



Stadtgemeinde Schrems

1. Nachtragsvoranschlag 2023

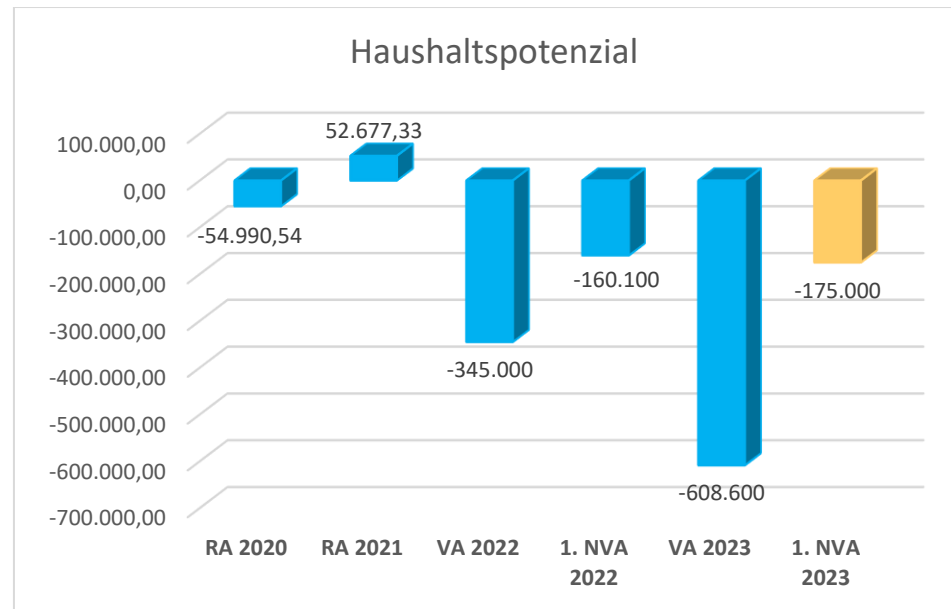
Vorbericht

VORBERICHT

zum 1. Nachtragsvoranschlag 2023

gemäß § 3 der NÖ Gemeindehaushaltsverordnung (NÖ GHVO)

Entwicklung des jährlichen Haushaltspotentials

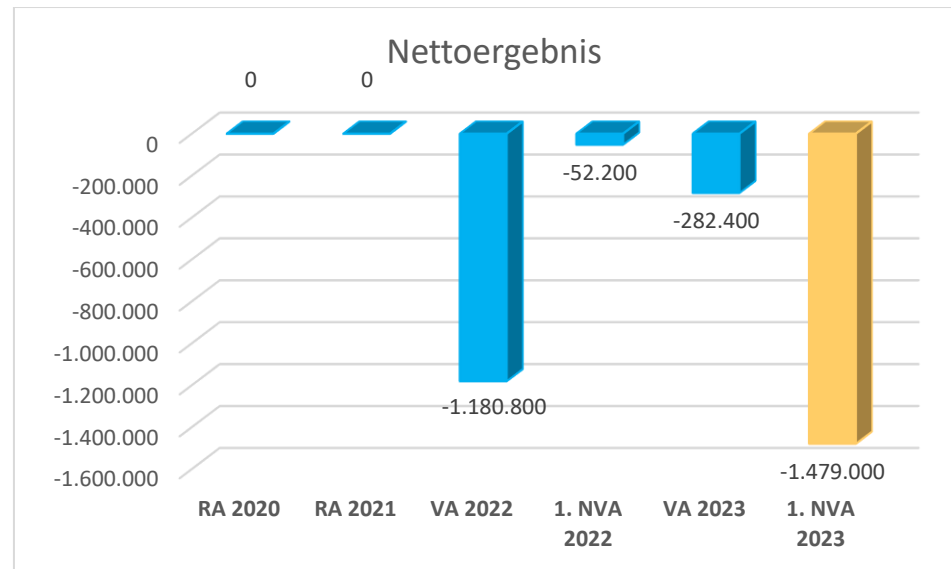


Das Haushaltspotential hat seine Grundlage in § 67 Z. 11 der NÖ Gemeindeordnung 1973 (NÖ GO 1973) und war erstmals im Voranschlag 2020 auszuweisen. Die Angaben zu den Vorjahren entfallen daher.

Das Haushaltspotential ist die Differenz der wiederkehrenden Mittelaufbringungen abzüglich der wiederkehrenden Mittelverwendungen unter Berücksichtigung der entsprechenden Forderungen und Verbindlichkeiten. Das Haushaltspotential ist eine wichtige Kenngröße und gibt die aktuelle Leistungsfähigkeit der Gemeinde wieder. Das schafft Vergleichbarkeit mit der bisherigen Rechtslage, aus der Überschüsse und Abgänge abzuleiten waren und dient der Transparenz.

Wenn das Haushaltspotential innerhalb des Zeitraumes des mittelfristigen Finanzplanes laufend negativ ist, ist ein Haushaltskonsolidierungskonzept zu erstellen (§ 72b Abs. 1 Z. 2 NÖ GO 1973).

Entwicklung des Nettoergebnisses

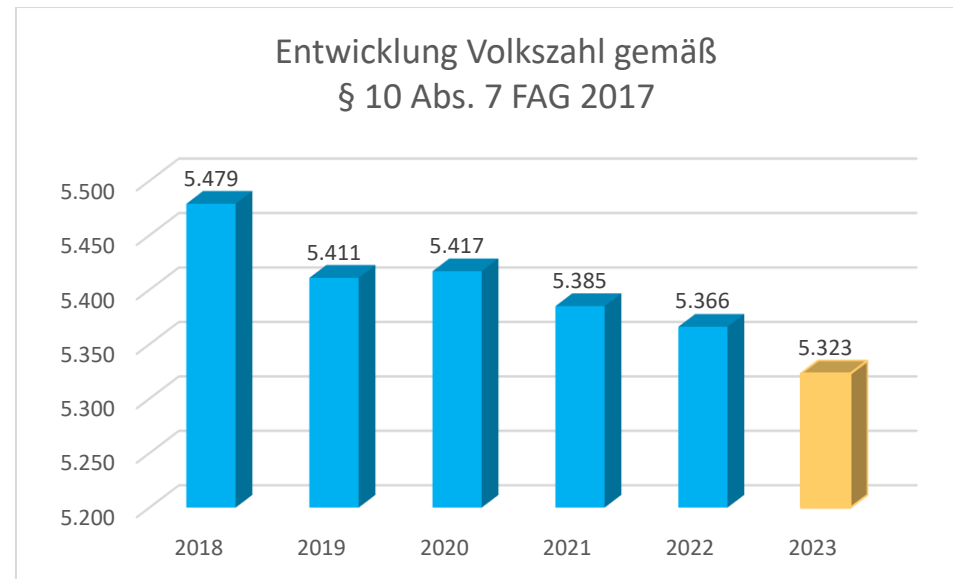


Beim Nettoergebnis handelt es sich um das Ergebnis des Ergebnisvoranschlages und dieses war erstmals für das Haushaltsjahr 2020 auszuweisen. Die Angaben zu den Vorjahren entfallen daher.

Ein positives Nettoergebnis bedeutet daher, dass die Erträge voraussichtlich ausreichend sein werden, die Aufwendungen für die kommunalen Leistungen (inklusive des Werteverzehrs des Anlagevermögens in Form der Abschreibungen) abzudecken.

Ein negatives Nettoergebnis heißt, dass dies nicht zur Gänze (in der Höhe des negativen Wertes) möglich ist.

Entwicklung der Volkszahl

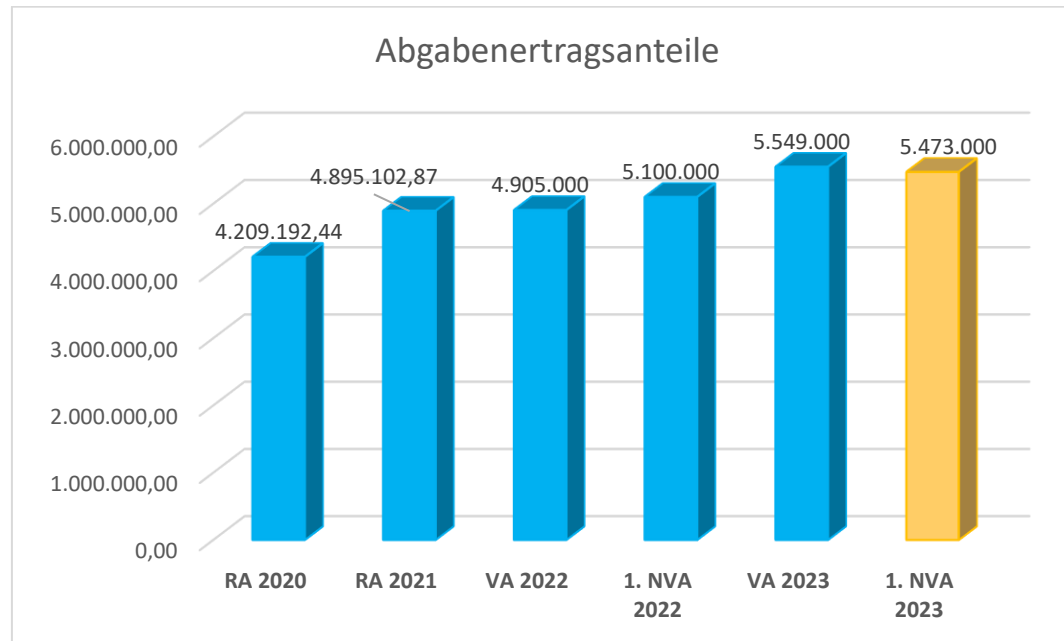


(gemäß § 10 Abs. 7 FAG 2017, BGBl. Nr. 116/2016 in der Fassung BGBl. I Nr. 106/2018)

Die Volkszahl gemäß § 10 Abs 7 FAG 2017 wird jährlich von der Bundesanstalt Statistik Austria zum Stichtag 31. Oktober festgestellt und wirkt mit dem Beginn des übernächsten Kalenderjahres. Sie dient für die Berechnung der Abgabenertragsanteile und darf nicht automatisch mit der Volkszahl für die Berechnung der Gemeinderatsmandate verwechselt werden.

Eine Erhöhung bzw. Verminderung der Volkszahl (jährlich) ist ein wesentlicher Indikator für die Berechnung der Abgabenertragsanteile.

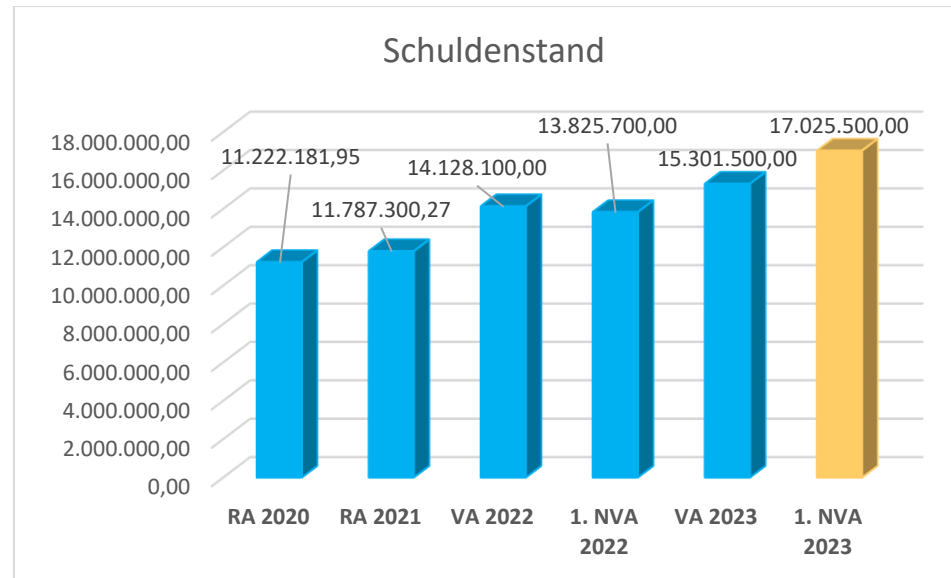
Entwicklung der Abgabenertragsanteile



Die Gebietskörperschaften (Bund, Länder und Gemeinden) erhalten auf Basis des aktuellen Finanzausgleichs aus den gemeinschaftlichen Bundesabgaben (z. B. Umsatzsteuer, Körperschaftssteuer, Lohnsteuer, Versicherungssteuer, Mineralölsteuer, Normverbrauchsabgabe, Tabaksteuer udgl.) entsprechende Anteile. Im Bereich der Gemeinden spielen dabei die Volkszahl und der abgestufte Bevölkerungsschlüssel eine besondere Rolle. Die sogenannten „Abgabenertragsanteile“ bilden in den meisten Gemeinden die wichtigste Einnahmequelle.

Die Entwicklung der Abgabenertragsanteile ist zu einem nicht unwesentlichen Teil von der Bevölkerungsentwicklung abhängig, welche in der Stadtgemeinde Schrems, wie in den meisten Gemeinden des nördlichen Waldviertels, leicht rückläufig ist.

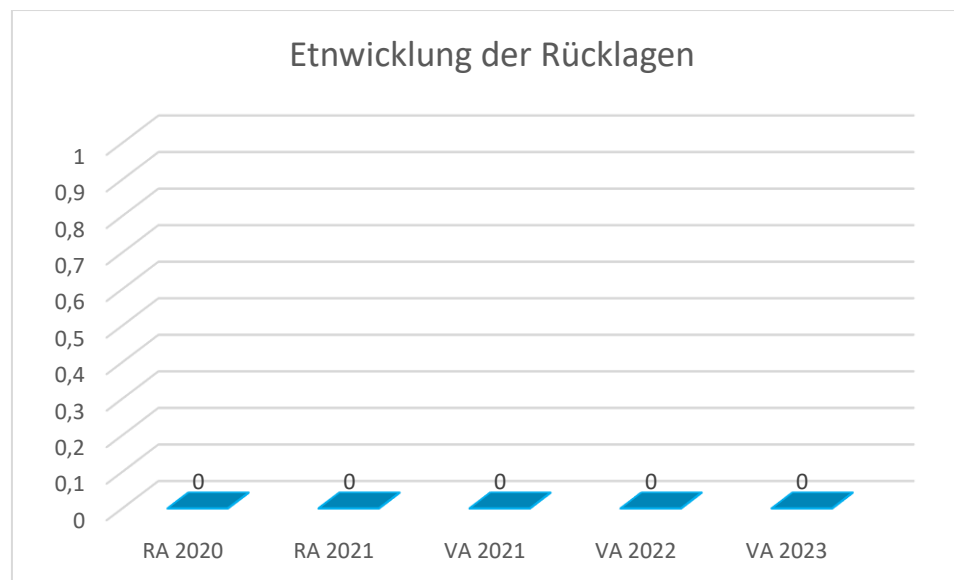
Entwicklung des Schuldenstandes



Die Entwicklung des Schuldenstandes zeigt auf, inwieweit der Schuldenstand über die Jahre erhöht oder reduziert wird.

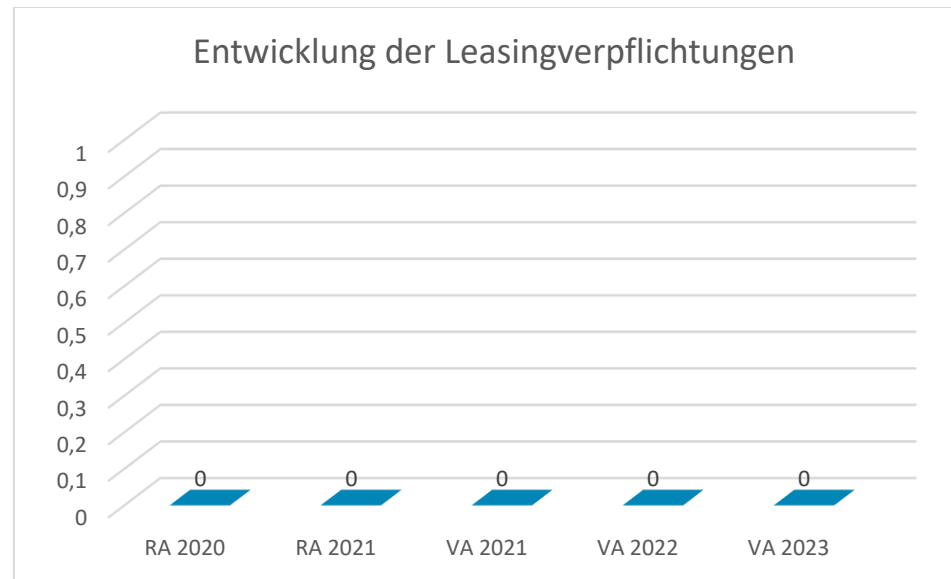
Im Jahr 2023 sind Investitionen in den Bereichen der Leitungserneuerungen der Wasserversorgung und Abwasserentsorgung, Hochwasserschutzmaßnahmen, Straßenbauvorhaben, Sanierung Schulkomplex sowie Projekt „Stadtkernbelebung“ notwendig, deren Finanzierung durch Darlehensaufnahmen vorgesehen ist.

Entwicklung der Rücklagen mit Zahlungsmittelreserve



Die Entwicklung der Rücklagen zeigt an, inwieweit Rücklagen vorhanden sind und ob Rücklagen aufgebaut bzw. aufgebraucht werden.

Entwicklung der Leasingverpflichtungen

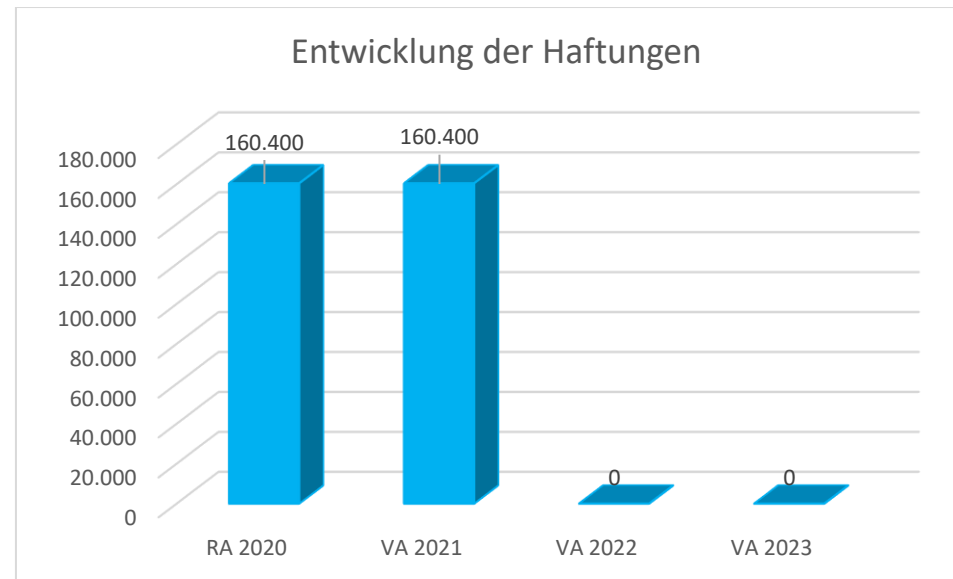


Bei den Leasingverpflichtungen handelt es sich nicht um Finanzschulden (z. B. Darlehen), sondern um Verwaltungsschulden. Unabhängig davon stellen Leasingverbindlichkeiten Leistungsverpflichtungen für die Gemeinden dar und sind daher bei einer allfälligen Finanzlagenberechnung entsprechend zu berücksichtigen.

Die Leasingverpflichtungen sind mit Beginn des Jahres 2020 in einer eigenen Anlage gemäß VRV 2015 festzuhalten.

Derzeit gibt es keine Leasingverpflichtungen der Stadtgemeinde Schrems.

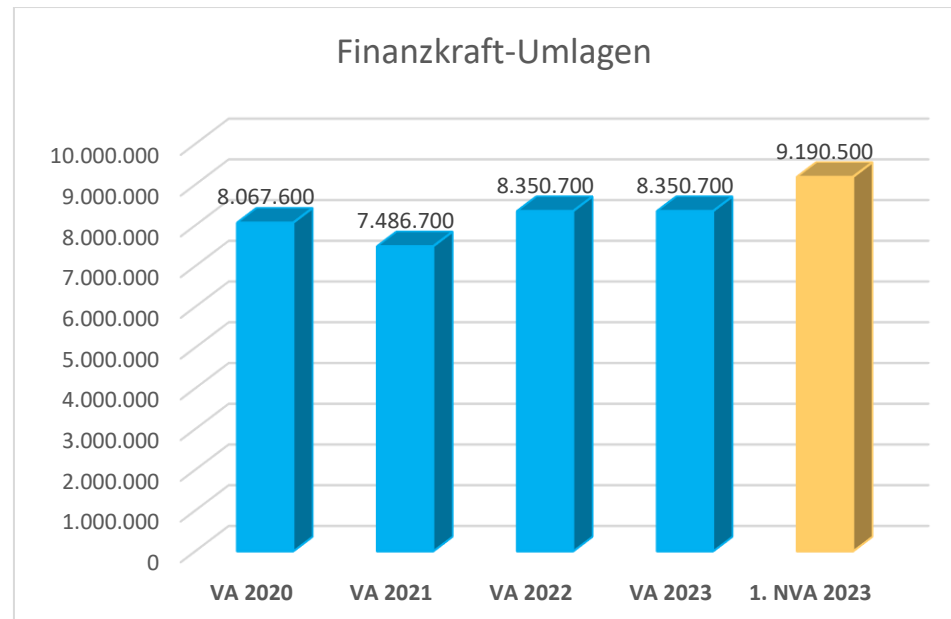
Entwicklung der Haftungen



Eine Gemeinde darf Bürgschaften und sonstige Haftungen nur übernehmen, wenn hierfür ein besonderes Interesse der Gemeinde gegeben ist, der Schuldner nachweist, dass eine ordnungsgemäße Verzinsung und Tilgung gesichert ist, die Haftungen befristet sind, der Betrag, für den gehaftet wird, ziffernmäßig bestimmt ist und die Gemeinde den daraus folgenden Zahlungsverpflichtungen nachkommen kann (vgl. § 78 Abs. 1 NÖ Gemeindeordnung 1973).

Die Stadtgemeinde Schrems hat eine Haftung für die Wohnpark Schrems Liegenschaftsverwertungs- GesmbH, 3943 Schrems übernommen.

Entwicklung der Finanzkraft für die Umlagenberechnung



Die Finanzkraft einer Gemeinde wird aus den

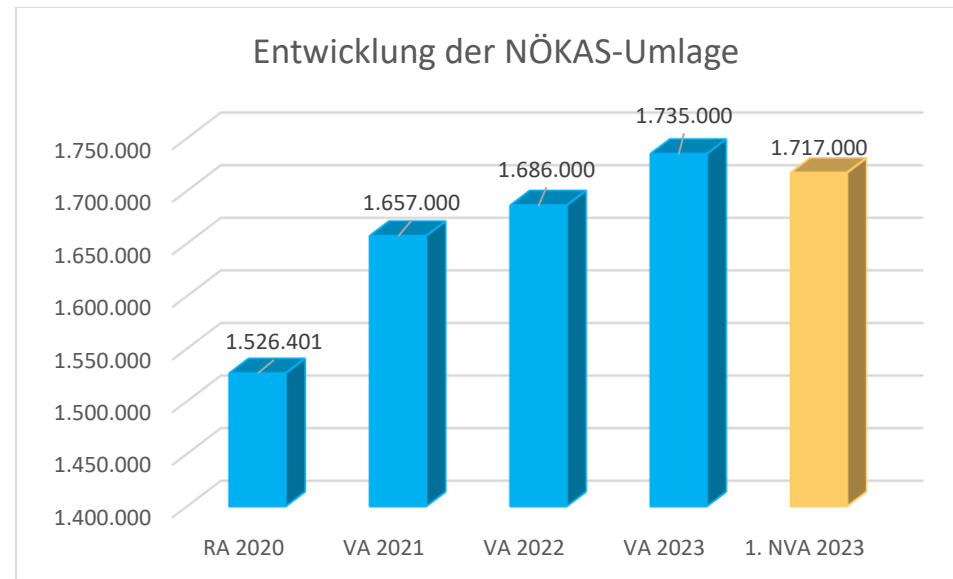
- Erträgen der ausschließlichen Gemeindeabgaben ohne die Gebühren für die Benützung von Gemeindeeinrichtungen und -anlagen und ohne die Interessentenbeiträge von Grundstückseigentümern und Anrainern und
- Ertragsanteilen an den gemeinschaftlichen Bundesabgaben ohne Spielbankenabgabe ermittelt.

Basis für die Ermittlung der Finanzkraft sind die tatsächlichen Beträge aufgrund der Rechnungsabschlüsse.

Die Darstellung der Entwicklung der Finanzkraft für die Umlagenberechnung hat insbesondere auf die Beitragsleistung der Gemeinden zum NÖ Krankenanstaltensprengel (NÖKAS) und zur Sozialumlage Auswirkungen.

Eine Erhöhung oder Reduktion/ Verminderung der Finanzkraft wirkt sich unmittelbar auf die Beitragsleistung aus.

Entwicklung der NÖKAS-Umlage

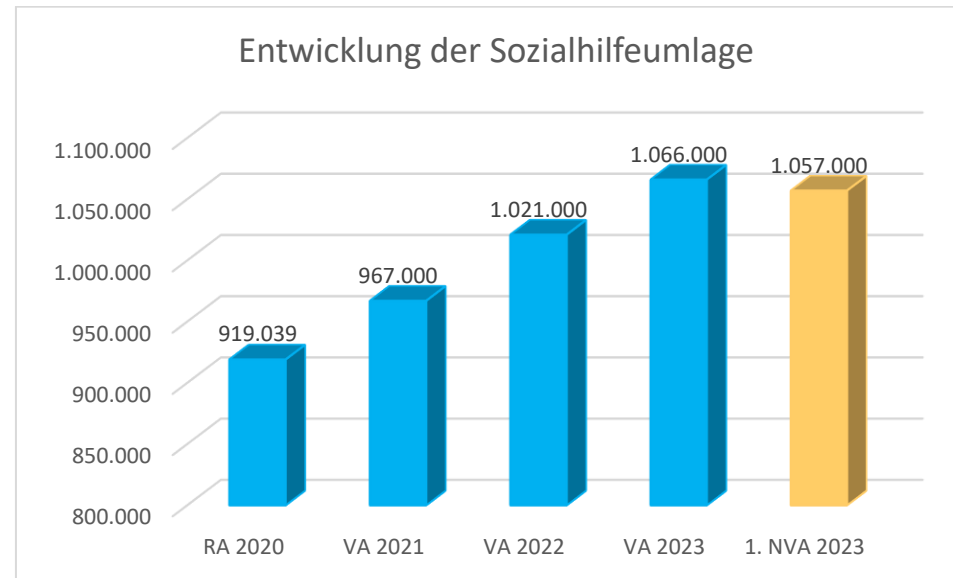


Das Landesgebiet ist Beitragsbezirk und Krankenanstaltensprengel für alle öffentlichen Krankenanstalten in Niederösterreich. Beitragsbezirk und Krankenanstaltensprengel sind ein Gemeindeverband. Dem Gemeindeverband gehören alle Gemeinden Niederösterreichs an. Der Gemeindeverband ist juristische Person, er hat seinen Sitz am Sitz der Landesregierung und trägt die Bezeichnung „NÖ Krankenanstaltensprengel“ (§61 ABS. 1 NÖ Krankenanstaltengesetz – NÖ KAG).

Die Gemeinden haben an den NÖ Krankenanstaltensprengel monatliche Beiträge zu leisten. Berechnungsgrundlage bilden dabei die Volkszahl und die Finanzkraft der Gemeinden. Steigerungen bei der Volkszahl und bei der Finanzkraft führen daher zu höheren Beitragsleistungen bei den Gemeinden.

Diese monatlichen Beiträge werden von den der Gemeinde gebührenden monatlichen Vorschüssen auf die Ertragsanteile an den gemeinschaftlichen Bundesabgaben einbehalten.

Entwicklung der Sozialhilfeumlage



Die Gemeinden haben jährlich einen Beitrag zu den vom Land zu tragenden Kosten der Sozialhilfe, die nicht durch Kostenbeitrags- und Ersatzleistungen oder durch sonstige Zwecke der Sozialhilfe bestimmte Zuschüsse gedeckt sind, in der Höhe von 50% an das Land zu entrichten (§ 44 NÖ Sozialhilfe-Ausführungsgesetz – NÖ SAG).

Die Leistungen für die Sozialhilfe-Umlage werden von der Landesregierung auf die einzelnen Gemeinden nach ihrer Finanzkraft (Finanzkraft für die Umlagenberechnung) aufgeteilt.

Diese monatlichen Beiträge werden von den der Gemeinde gebührenden monatlichen Vorschüssen auf die Ertragsanteile an den gemeinschaftlichen Bundesabgaben einbehalten.

1. NVA Ergebnishaushalt Gesamt 1. und 2. Ebene (Anlage 1a)
- interne Vergütungen enthalten

1. Nachtragsvoranschlag 2023

Stadtgemeinde Schrems

NVA Ergebnishaushalt Gesamt 1. und 2. Ebene (Anlage 1a) - interne Vergütungen enthalten

MVAG	Mittelverwendungs- und aufbringungsgruppen (1. und 2. Ebene)	VA 2023 inkl. NVA	VA 2023	1. NVA
211	Erträge aus der operativen Verwaltungstätigkeit	14.422.700,00	14.079.900,00	342.800,00
2111	Erträge aus eigenen Abgaben	3.809.500,00	3.709.500,00	100.000,00
2112	Erträge aus Ertragsanteilen	5.473.000,00	5.549.000,00	-76.000,00
2113	Erträge aus Gebühren	2.397.200,00	2.382.200,00	15.000,00
2114	Erträge aus Leistungen	1.961.100,00	1.879.200,00	81.900,00
2115	Erträge aus Besitz und wirtschaftlicher Tätigkeit	196.100,00	195.400,00	700,00
2116	Erträge aus Veräußerung und sonstige Erträge	510.000,00	288.800,00	221.200,00
2117	Nicht finanzierungswirksame operative Erträge	75.800,00	75.800,00	
212	Erträge aus Transfers	1.523.100,00	1.669.000,00	-145.900,00
2121	Transferertrag von Trägern des öffentlichen Rechts	1.134.600,00	1.280.500,00	-145.900,00
2122	Transferertrag von Beteiligungen			
2123	Transferertrag von Unternehmen (mit Finanzunternehmen)			
2124	Transferertrag von Haushalten und Organisationen ohne Erwerbscharakter	18.500,00	18.500,00	
2125	Transferertrag vom Ausland			
2126	Investitions- und Tilgungszuschüsse zwischen Unternehmungen und Betrieben der Gebietskörperschaft und der Gebietskörperschaft			
2127	Nicht finanzierungswirksamer Transferertrag	370.000,00	370.000,00	
213	Finanzerträge	100,00	100,00	0,00
2131	Erträge aus Zinsen	100,00	100,00	
2132	Erträge aus Zinsen aus derivativen Finanzinstrumenten ohne Grundgeschäft			
2133	Erträge aus Gewinnentnahmen von marktbestimmten Betrieben			
2134	Sonstige Finanzerträge			
2135	Erträge aus Dividenden/Gewinnausschüttungen			
2136	Sonstige nicht finanzierungswirksame Finanzerträge			
21	Summe Erträge	15.945.900,00	15.749.000,00	196.900,00
221	Personalaufwand	4.145.100,00	4.105.300,00	39.800,00
2211	Personalaufwand (Bezüge, Nebengeb., Mehrleistungen)	3.194.000,00	3.162.000,00	32.000,00
2212	Gesetzlicher und freiwilliger Sozialaufwand	842.500,00	834.700,00	7.800,00
2213	Sonstiger Personalaufwand	200,00	200,00	
2214	Nicht finanzierungswirksamer Personalaufwand	108.400,00	108.400,00	
222	Sachaufwand (ohne Transferaufwand)	7.672.400,00	6.700.500,00	971.900,00
2221	Gebrauchs- und Verbrauchsgüter, Handelswaren	830.400,00	791.800,00	38.600,00
2222	Verwaltungs- und Betriebsaufwand	1.300.400,00	1.239.000,00	61.400,00
2223	Leasing- und Mietaufwand	69.900,00	55.700,00	14.200,00
2224	Instandhaltung	1.354.200,00	844.300,00	509.900,00
2225	Sonstiger Sachaufwand	2.099.500,00	1.756.100,00	343.400,00
2226	Nicht finanzierungswirksamer Sachaufwand	2.018.000,00	2.013.600,00	4.400,00

1. Nachtragsvoranschlag 2023

NVA Ergebnishaushalt Gesamt 1. und 2. Ebene (Anlage 1a) - interne Vergütungen enthalten

Stadtgemeinde Schrems

MVAG	Mittelverwendungs- und aufbringungsgruppen (1. und 2. Ebene)	VA 2023 inkl. NVA	VA 2023	1. NVA
223	Transferaufwand (laufende Transfers und Kapitaltransfers)	5.294.300,00	5.021.600,00	272.700,00
2231	Transferaufwand an Träger des öffentlichen Rechts	4.064.000,00	4.063.200,00	800,00
2232	Transferaufwand an Beteiligungen			
2233	Transferaufwand an Unternehmen (mit Finanzunternehmen)	840.400,00	691.200,00	149.200,00
2234	Transferaufwand an Haushalte und Organisationen ohne Erwerbscharakter	389.900,00	267.200,00	122.700,00
2235	Transferaufwand an das Ausland			
2236	Investitions- und Tilgungszuschüsse zwischen Unternehmungen und Betrieben der Gebietskörperschaft und der Gebietskörperschaft			
2237	Nicht finanzierungswirksamer Transferaufwand			
224	Finanzaufwand	313.100,00	204.000,00	109.100,00
2241	Zinsen aus Finanzschulden, Finanzierungsleasing, Forderungskauf und derivativen Finanzinstrumenten mit Grundgeschäft	298.100,00	189.000,00	109.100,00
2242	Zinsen und sonstige Aufwendungen aus derivativen Finanzinstrumenten ohne Grundgeschäft			
2243	Gewinnentnahmen von Unternehmungen und marktbestimmten Betrieben der Gebietskörperschaft (innerhalb der Gebietskörperschaft)			
2244	Sonstiger Finanzaufwand	15.000,00	15.000,00	
2245	Nicht finanzierungswirksamer Finanzaufwand			
22	Summe Aufwendungen	17.424.900,00	16.031.400,00	1.393.500,00
SA0	Saldo (0) Nettoergebnis (21 - 22)	-1.479.000,00	-282.400,00	-1.196.600,00
230	Entnahmen von Haushaltsrücklagen	0,00	0,00	0,00
2301	Entnahmen von Haushaltsrücklagen			
240	Zuweisung an Haushaltsrücklagen	0,00	0,00	0,00
2401	Zuweisung an Haushaltsrücklagen			
23	Summe Haushaltsrücklagen	0,00	0,00	0,00
SA00	Nettoergebnis nach Zuweisung und Entnahmen von Haushaltsrücklagen (Saldo 0 +/- SU23)	-1.479.000,00	-282.400,00	-1.196.600,00

1. NVA Finanzierungshaushalt Gesamt 1. und 2. Ebene
(Anlage 1b) - interne Vergütungen enthalten

1. Nachtragsvoranschlag 2023

Stadtgemeinde Schrems

NVA Finanzierungshaushalt Gesamt 1. und 2. Ebene (Anlage 1b) - interne Vergütungen enthalten

MVAG	Mittelverwendungs- und aufbringungsgruppen (1. und 2. Ebene)	VA 2023 inkl. NVA	VA 2023	1. NVA
311	Einzahlungen aus der operativen Verwaltungstätigkeit	14.166.300,00	13.814.500,00	351.800,00
3111	Einzahlungen aus eigenen Abgaben	3.809.500,00	3.709.500,00	100.000,00
3112	Einzahlungen aus Ertragsanteilen	5.473.000,00	5.549.000,00	-76.000,00
3113	Einzahlungen aus Gebühren	2.397.200,00	2.382.200,00	15.000,00
3114	Einzahlungen aus Leistungen	1.961.100,00	1.879.200,00	81.900,00
3115	Einzahlungen aus Besitz und wirtschaftlicher Tätigkeit	196.100,00	195.400,00	700,00
3116	Einzahlungen aus Veräußerung von geringwertigen Wirtschaftsgütern (GWG) und sonstige Einzahlungen	329.400,00	99.200,00	230.200,00
312	Einzahlungen aus Transfers (ohne Kapitaltransfers)	1.153.100,00	1.299.000,00	-145.900,00
3121	Transferzahlungen von Trägern des öffentlichen Rechts	1.134.600,00	1.280.500,00	-145.900,00
3122	Transferzahlungen von Beteiligungen			
3123	Transferzahlungen von Unternehmen (inkl. Finanzunternehmen)			
3124	Transferzahlungen von Haushalte und Organisationen ohne Erwerbscharakter	18.500,00	18.500,00	
3125	Transferzahlungen vom Ausland			
3126	Investitions- und Tilgungszuschüsse zwischen Unternehmungen und Betrieben der Gebietskörperschaft und der Gebietskörperschaft			
313	Einzahlungen aus Finanzerträgen	100,00	100,00	0,00
3131	Einzahlungen aus Zinserträgen	100,00	100,00	
3133	Einzahlungen aus Gewinnentnahmen von marktbestimmten Betrieben			
3134	Sonstige Einzahlungen aus Finanzerträgen			
3135	Einzahlungen aus Dividenden/Gewinnausschüttungen			
31	Summe Einzahlungen operative Gebarung	15.319.500,00	15.113.600,00	205.900,00
321	Auszahlungen aus Personalaufwand	4.036.700,00	3.996.900,00	39.800,00
3211	Auszahlungen für Personalaufwand Bezüge, Nebengebühren, und Mehrleistungsvergütungen)	3.194.000,00	3.162.000,00	32.000,00
3212	Auszahlungen für gesetzliche und freiwillige Sozialaufwendungen	842.500,00	834.700,00	7.800,00
3213	Auszahlungen aus sonstigem Personalaufwand	200,00	200,00	
322	Auszahlungen aus Sachaufwand (ohne Transferaufwand)	5.654.400,00	4.686.900,00	967.500,00
3221	Auszahlungen für Gebrauchs- und Verbrauchsgüter, Handelswaren	830.400,00	791.800,00	38.600,00
3222	Auszahlungen für Verwaltungs- und Betriebsaufwand	1.300.400,00	1.239.000,00	61.400,00
3223	Auszahlungen für Leasing- und Mietaufwand	69.900,00	55.700,00	14.200,00
3224	Auszahlungen für Instandhaltung	1.354.200,00	844.300,00	509.900,00
3225	Sonstige Auszahlungen aus Sachaufwand	2.099.500,00	1.756.100,00	343.400,00
323	Auszahlungen aus Transfers (ohne Kapitaltransfers)	5.068.100,00	4.802.600,00	265.500,00
3231	Transferzahlungen an Träger des öffentlichen Rechts	4.064.000,00	4.063.200,00	800,00
3232	Transferzahlungen an Beteiligungen			
3233	Transferzahlungen an Unternehmen (inkl. Finanzunternehmen)	687.400,00	538.200,00	149.200,00
3234	Transferzahlungen an Haushalte und Organisationen ohne Erwerbscharakter	316.700,00	201.200,00	115.500,00

1. Nachtragsvoranschlag 2023

NVA Finanzierungshaushalt Gesamt 1. und 2. Ebene (Anlage 1b) - interne Vergütungen enthalten

Stadtgemeinde Schrems

MVAG	Mittelverwendungs- und aufbringungsgruppen (1. und 2. Ebene)	VA 2023 inkl. NVA	VA 2023	1. NVA
3235	Transferzahlungen an das Ausland			
3236	Investitions- und Tilgungszuschüsse zwischen Unternehmungen und Betrieben der Gebietskörperschaft und der Gebietskörperschaft			
324	Auszahlungen aus Finanzaufwand	313.100,00	204.000,00	109.100,00
3241	Auszahlungen für Zinsaufwand, für Finanzierungsleasing, für Forderungskauf, für Finanzschulden und derivative Finanzinstrumente	298.100,00	189.000,00	109.100,00
3242	Auszahlungen für Zinsen aus derivativen Finanzinstrumenten ohne Grundgeschäft			
3243	Auszahlung aus Gewinnentnahmen von marktbestimmten Betrieben			
3244	Sonstige Auszahlungen aus Finanzaufwendungen	15.000,00	15.000,00	
32	Summe Auszahlungen operative Gebarung	15.072.300,00	13.690.400,00	1.381.900,00
SA1	Saldo (1) Geldfluss aus der Operativen Gebarung (31 – 32)	247.200,00	1.423.200,00	-1.176.000,00
331	Einzahlungen aus der Investitionstätigkeit	180.600,00	189.600,00	-9.000,00
3311	Einzahlungen aus der Veräußerung von immateriellem Vermögen			
3312	Einzahlungen aus der Veräußerung von Grundstücken und Grundstückseinrichtungen	174.600,00	174.600,00	
3313	Einzahlungen aus der Veräußerung von Gebäuden und Bauten			
3314	Einzahlungen aus der Veräußerung von technischen Anlagen, Fahrzeuge und Maschinen	6.000,00	15.000,00	-9.000,00
3315	Einzahlungen aus der Veräußerung von Amts-, Betriebs- und Geschäftsausstattung			
3316	Einzahlungen aus der Veräußerung von Kulturgütern			
3317	Einzahlungen aus der Veräußerung von Beteiligungen			
332	Einzahlungen aus der Rückzahlung von Darlehen sowie gewährten Vorschüssen	1.400,00	1.400,00	0,00
3321	Einzahlungen aus Darlehen an Träger des öffentlichen Rechts			
3322	Einzahlungen aus Darlehen an Beteiligungen			
3323	Einzahlungen aus Darlehen an Unternehmen und Haushalte			
3325	Einzahlungen aus Vorschüssen und Anzahlungen	1.400,00	1.400,00	
333	Einzahlungen aus Kapitaltransfers	256.500,00	256.500,00	0,00
3331	Kapitaltransferzahlungen von Trägern des öffentlichen Rechts	190.500,00	190.500,00	
3332	Kapitaltransferzahlungen von Beteiligungen			
3333	Kapitaltransferzahlungen von Unternehmen			
3334	Kapitaltransferzahlungen von Haushalten und Organisationen ohne Erwerbscharakter	66.000,00	66.000,00	
3335	Kapitaltransferzahlungen vom Ausland			
33	Summe Einzahlungen investive Gebarung	438.500,00	447.500,00	-9.000,00
341	Auszahlungen aus der Investitionstätigkeit	5.625.500,00	4.969.200,00	656.300,00
3411	Auszahlungen für den Erwerb von immateriellem Vermögen	39.900,00	26.200,00	13.700,00
3412	Auszahlungen für den Erwerb von Grundstücken und Grundstückseinrichtungen	4.053.200,00	3.875.400,00	177.800,00
3413	Auszahlungen für den Erwerb von Gebäuden und Bauten	1.180.000,00	1.000.000,00	180.000,00
3414	Auszahlungen für den Erwerb von technischen Anlagen, Fahrzeuge und Maschinen	294.000,00	50.100,00	243.900,00

1. Nachtragsvoranschlag 2023

NVA Finanzierungshaushalt Gesamt 1. und 2. Ebene (Anlage 1b) - interne Vergütungen enthalten

Stadtgemeinde Schrems

MVAG	Mittelverwendungs- und aufbringungsgruppen (1. und 2. Ebene)	VA 2023 inkl. NVA	VA 2023	1. NVA
3415	Auszahlungen für den Erwerb von Amts-, Betriebs- und Geschäftsausstattung	58.400,00	17.500,00	40.900,00
3416	Auszahlungen für den Erwerb von Kulturgütern			
3417	Auszahlungen für den Erwerb von Beteiligungen			
342	Auszahlungen von gewährten Darlehen sowie gewährten Vorschüssen	4.000,00	4.000,00	0,00
3421	Auszahlung von Darlehen an Träger des öffentlichen Rechts			
3422	Auszahlung von Darlehen an Beteiligungen			
3423	Auszahlung von Darlehen an Unternehmen und Haushalte			
3425	Auszahlungen von Vorschüssen und Anzahlungen	4.000,00	4.000,00	
343	Auszahlungen aus Kapitaltransfers	226.200,00	219.000,00	7.200,00
3431	Kapitaltransferzahlungen an Träger des öffentlichen Rechts			
3432	Kapitaltransferzahlungen an Beteiligungen			
3433	Kapitaltransferzahlungen an Unternehmen (Finanzunternehmen)	153.000,00	153.000,00	
3434	Kapitaltransferzahlungen an Haushalte und Organisationen ohne Erwerbscharakter	73.200,00	66.000,00	7.200,00
3435	Kapitaltransferzahlungen an das Ausland			
34	Summe Auszahlungen investive Gebarung	5.855.700,00	5.192.200,00	663.500,00
SA2	Saldo (2) Geldfluss aus der Investiven Gebarung (33 – 34)	-5.417.200,00	-4.744.700,00	-672.500,00
SA3	Saldo (3) Nettofinanzierungssaldo (Saldo 1 + Saldo 2)	-5.170.000,00	-3.321.500,00	-1.848.500,00
351	Einzahlungen aus der Aufnahme von Finanzschulden	5.190.800,00	4.491.500,00	699.300,00
3511	Einzahlungen aus empfangenen Darlehen von öffentlichen Körperschaften und Rechtsträgern			
3512	Einzahlungen aus empfangenen Darlehen von Beteiligungen			
3513	Einzahlungen aus empfangenen Darlehen von Unternehmen und privaten Haushalten			
3514	Einzahlungen aus Finanzschulden (Finanzunternehmen)	5.190.800,00	4.491.500,00	699.300,00
353	Einzahlungen infolge eines Kapitaltausch bei derivativen Finanzinstrumenten mit Grundgeschäft	0,00	0,00	0,00
3530	Einzahlungen infolge eines Kapitaltausch bei derivativen Finanzinstrumenten mit Grundgeschäft			
355	Einzahlungen aus dem Abgang von Finanzinstrumenten	0,00	0,00	0,00
3550	Einzahlungen aus dem Abgang von Finanzinstrumenten			
35	Summe Einzahlungen aus der Finanzierungstätigkeit	5.190.800,00	4.491.500,00	699.300,00
361	Auszahlungen aus der Tilgung von Finanzschulden	1.277.600,00	1.164.400,00	113.200,00
3611	Auszahlungen aus empfangenen Darlehen von öffentlichen Körperschaften und Rechtsträgern			
3612	Auszahlungen aus empfangenen Darlehen von Beteiligungen			
3613	Auszahlungen aus empfangenen Darlehen von Unternehmen und privaten Haushalten			
3614	Auszahlungen aus Finanzschulden	1.277.600,00	1.164.400,00	113.200,00

1. Nachtragsvoranschlag 2023

Stadtgemeinde Schrems

NVA Finanzierungshaushalt Gesamt 1. und 2. Ebene (Anlage 1b) - interne Vergütungen enthalten

MVAG	Mittelverwendungs- und aufbringungsgruppen (1. und 2. Ebene)	VA 2023 inkl. NVA	VA 2023	1. NVA
3615	Auszahlung aus der Rückzahlung von Leasingverbindlichkeiten			
363	Auszahlungen infolge eines Kapitaltausch bei derivativen Finanzinstrumenten mit Grundgeschäft	0,00	0,00	0,00
3630	Auszahlungen infolge eines Kapitaltausch bei derivativen Finanzinstrumenten mit Grundgeschäft			
365	Auszahlungen für den Erwerb von Finanzinstrumenten	0,00	0,00	0,00
3650	Auszahlungen für den Erwerb von Finanzinstrumenten			
36	Summe Auszahlungen aus der Finanzierungstätigkeit	1.277.600,00	1.164.400,00	113.200,00
SA4	Saldo (4) Geldfluss aus der Finanzierungstätigkeit (35 – 36)	3.913.200,00	3.327.100,00	586.100,00
SA5	Saldo (5) Geldfluss aus der voranschlagswirksamen Gebarung (Saldo 3 + Saldo 4)	-1.256.800,00	5.600,00	-1.262.400,00

1. NVA Ergebnishaushalt Bereichsbudget 1. und 2. Ebene
(Anlage 1a)

Vertretungskörper und allgemeine Verwaltung (Gruppe 0)

MVAG	Mittelverwendungs- und -aufbringungsgruppen (1. und 2. Ebene)	VA 2023 inkl. NVA	VA 2023	1. NVA
211	Erträge aus der operativen Verwaltungstätigkeit	116.200,00	35.200,00	81.000,00
2111	Erträge aus eigenen Abgaben			
2112	Erträge aus Ertragsanteilen			
2113	Erträge aus Gebühren			
2114	Erträge aus Leistungen	10.500,00	10.500,00	
2115	Erträge aus Besitz und wirtschaftlicher Tätigkeit			
2116	Erträge aus Veräußerung und sonstige Erträge	105.700,00	24.700,00	81.000,00
2117	Nicht finanzierungswirksame operative Erträge			
212	Erträge aus Transfers	27.300,00	28.900,00	-1.600,00
2121	Transferertrag von Trägern des öffentlichen Rechts	15.000,00	16.600,00	-1.600,00
2122	Transferertrag von Beteiligungen			
2123	Transferertrag von Unternehmen (mit Finanzunternehmen)			
2124	Transferertrag von Haushalten und Organisationen ohne Erwerbscharakter	8.500,00	8.500,00	
2125	Transferertrag vom Ausland			
2126	Investitions- und Tilgungszuschüsse zwischen Unternehmungen und Betrieben der Gebietskörperschaft und der Gebietskörperschaft			
2127	Nicht finanzierungswirksamer Transferertrag	3.800,00	3.800,00	
213	Finanzerträge	0,00	0,00	0,00
2131	Erträge aus Zinsen			
2132	Erträge aus Zinsen aus derivativen Finanzinstrumenten ohne Grundgeschäft			
2133	Erträge aus Gewinnentnahmen von marktbestimmten Betrieben			
2134	Sonstige Finanzerträge			
2135	Erträge aus Dividenden/Gewinnausschüttungen			
2136	Sonstige nicht finanzierungswirksame Finanzerträge			
21	Summe Erträge	143.500,00	64.100,00	79.400,00
221	Personalaufwand	649.200,00	643.600,00	5.600,00
2211	Personalaufwand (Bezüge, Nebengeb., Mehrleistungen)	499.500,00	495.500,00	4.000,00
2212	Gesetzlicher und freiwilliger Sozialaufwand	124.000,00	122.400,00	1.600,00
2213	Sonstiger Personalaufwand			
2214	Nicht finanzierungswirksamer Personalaufwand	25.700,00	25.700,00	
222	Sachaufwand (ohne Transferaufwand)	749.200,00	716.100,00	33.100,00
2221	Gebrauchs- und Verbrauchsgüter, Handelswaren	28.500,00	27.000,00	1.500,00
2222	Verwaltungs- und Betriebsaufwand	132.600,00	132.600,00	

1. Nachtragsvoranschlag 2023

NVA Ergebnishaushalt Bereichsbudget 1. und 2. Ebene (Anlage 1a)

Stadtgemeinde Schrems

Vertretungskörper und allgemeine Verwaltung (Gruppe 0)

MVAG	Mittelverwendungs- und -aufbringungsgruppen (1. und 2. Ebene)	VA 2023 inkl. NVA	VA 2023	1. NVA
2223	Leasing- und Mietaufwand	30.000,00	30.000,00	
2224	Instandhaltung	5.500,00	5.500,00	
2225	Sonstiger Sachaufwand	478.500,00	446.900,00	31.600,00
2226	Nicht finanzierungswirksamer Sachaufwand	74.100,00	74.100,00	
223	Transferaufwand (laufende Transfers und Kapitaltransfers)	411.300,00	330.300,00	81.000,00
2231	Transferaufwand an Träger des öffentlichen Rechts	287.200,00	287.200,00	
2232	Transferaufwand an Beteiligungen			
2233	Transferaufwand an Unternehmen (mit Finanzunternehmen)	6.200,00	6.200,00	
2234	Transferaufwand an Haushalte und Organisationen ohne Erwerbscharakter	117.900,00	36.900,00	81.000,00
2235	Transferaufwand an das Ausland			
2236	Investitions- und Tilgungszuschüsse zwischen Unternehmungen und Betrieben der Gebietskörperschaft und der Gebietskörperschaft			
2237	Nicht finanzierungswirksamer Transferaufwand			
224	Finanzaufwand	65.100,00	8.500,00	56.600,00
2241	Zinsen aus Finanzschulden, Finanzierungsleasing, Forderungskauf und derivativen Finanzinstrumenten mit Grundgeschäft	65.100,00	8.500,00	56.600,00
2242	Zinsen und sonstige Aufwendungen aus derivativen Finanzinstrumenten ohne Grundgeschäft			
2243	Gewinnentnahmen von Unternehmungen und marktbestimmten Betrieben der Gebietskörperschaft (innerhalb der Gebietskörperschaft)			
2244	Sonstiger Finanzaufwand			
2245	Nicht finanzierungswirksamer Finanzaufwand			
22	Summe Aufwendungen	1.874.800,00	1.698.500,00	176.300,00
SA0	Saldo (0) Nettoergebnis (21 - 22)	-1.731.300,00	-1.634.400,00	-96.900,00
230	Entnahmen von Haushaltsrücklagen	0,00	0,00	0,00
2301	Entnahmen von Haushaltsrücklagen			
240	Zuweisung an Haushaltsrücklagen	0,00	0,00	0,00
2401	Zuweisung an Haushaltsrücklagen			
23	Summe Haushaltsrücklagen	0,00	0,00	0,00
SA00	Nettoergebnis nach Zuweisung und Entnahmen von Haushaltsrücklagen (Saldo 0 +/- SU23)	-1.731.300,00	-1.634.400,00	-96.900,00

Öffentliche Ordnung und Sicherheit (Gruppe 1)

MVAG	Mittelverwendungs- und -aufbringungsgruppen (1. und 2. Ebene)	VA 2023 inkl. NVA	VA 2023	1. NVA
211	Erträge aus der operativen Verwaltungstätigkeit	15.000,00	15.000,00	0,00
2111	Erträge aus eigenen Abgaben			
2112	Erträge aus Ertragsanteilen			
2113	Erträge aus Gebühren			
2114	Erträge aus Leistungen	15.000,00	15.000,00	
2115	Erträge aus Besitz und wirtschaftlicher Tätigkeit			
2116	Erträge aus Veräußerung und sonstige Erträge			
2117	Nicht finanzierungswirksame operative Erträge			
212	Erträge aus Transfers	1.600,00	45.100,00	-43.500,00
2121	Transferertrag von Trägern des öffentlichen Rechts		43.500,00	-43.500,00
2122	Transferertrag von Beteiligungen			
2123	Transferertrag von Unternehmen (mit Finanzunternehmen)			
2124	Transferertrag von Haushalten und Organisationen ohne Erwerbscharakter			
2125	Transferertrag vom Ausland			
2126	Investitions- und Tilgungszuschüsse zwischen Unternehmungen und Betrieben der Gebietskörperschaft und der Gebietskörperschaft			
2127	Nicht finanzierungswirksamer Transferertrag	1.600,00	1.600,00	
213	Finanzerträge	0,00	0,00	0,00
2131	Erträge aus Zinsen			
2132	Erträge aus Zinsen aus derivativen Finanzinstrumenten ohne Grundgeschäft			
2133	Erträge aus Gewinnentnahmen von marktbestimmten Betrieben			
2134	Sonstige Finanzerträge			
2135	Erträge aus Dividenden/Gewinnausschüttungen			
2136	Sonstige nicht finanzierungswirksame Finanzerträge			
21	Summe Erträge	16.600,00	60.100,00	-43.500,00
221	Personalaufwand	212.900,00	207.400,00	5.500,00
2211	Personalaufwand (Bezüge, Nebengeb., Mehrleistungen)	164.000,00	160.000,00	4.000,00
2212	Gesetzlicher und freiwilliger Sozialaufwand	42.500,00	41.000,00	1.500,00
2213	Sonstiger Personalaufwand			
2214	Nicht finanzierungswirksamer Personalaufwand	6.400,00	6.400,00	
222	Sachaufwand (ohne Transferaufwand)	197.100,00	194.800,00	2.300,00
2221	Gebrauchs- und Verbrauchsgüter, Handelswaren	10.400,00	8.100,00	2.300,00
2222	Verwaltungs- und Betriebsaufwand	125.100,00	125.100,00	

1. Nachtragsvoranschlag 2023

NVA Ergebnishaushalt Bereichsbudget 1. und 2. Ebene (Anlage 1a)

Stadtgemeinde Schrems

Öffentliche Ordnung und Sicherheit (Gruppe 1)

MVAG	Mittelverwendungs- und -aufbringungsgruppen (1. und 2. Ebene)	VA 2023 inkl. NVA	VA 2023	1. NVA
2223	Leasing- und Mietaufwand	1.400,00	1.400,00	
2224	Instandhaltung	7.000,00	7.000,00	
2225	Sonstiger Sachaufwand	16.500,00	16.500,00	
2226	Nicht finanzierungswirksamer Sachaufwand	36.700,00	36.700,00	
223	Transferaufwand (laufende Transfers und Kapitaltransfers)	45.000,00	20.000,00	25.000,00
2231	Transferaufwand an Träger des öffentlichen Rechts	45.000,00	20.000,00	25.000,00
2232	Transferaufwand an Beteiligungen			
2233	Transferaufwand an Unternehmen (mit Finanzunternehmen)			
2234	Transferaufwand an Haushalte und Organisationen ohne Erwerbscharakter			
2235	Transferaufwand an das Ausland			
2236	Investitions- und Tilgungszuschüsse zwischen Unternehmungen und Betrieben der Gebietskörperschaft und der Gebietskörperschaft			
2237	Nicht finanzierungswirksamer Transferaufwand			
224	Finanzaufwand	5.300,00	1.400,00	3.900,00
2241	Zinsen aus Finanzschulden, Finanzierungsleasing, Forderungskauf und derivativen Finanzinstrumenten mit Grundgeschäft	5.300,00	1.400,00	3.900,00
2242	Zinsen und sonstige Aufwendungen aus derivativen Finanzinstrumenten ohne Grundgeschäft			
2243	Gewinnentnahmen von Unternehmungen und marktbestimmten Betrieben der Gebietskörperschaft (innerhalb der Gebietskörperschaft)			
2244	Sonstiger Finanzaufwand			
2245	Nicht finanzierungswirksamer Finanzaufwand			
22	Summe Aufwendungen	460.300,00	423.600,00	36.700,00
SA0	Saldo (0) Nettoergebnis (21 - 22)	-443.700,00	-363.500,00	-80.200,00
230	Entnahmen von Haushaltsrücklagen	0,00	0,00	0,00
2301	Entnahmen von Haushaltsrücklagen			
240	Zuweisung an Haushaltsrücklagen	0,00	0,00	0,00
2401	Zuweisung an Haushaltsrücklagen			
23	Summe Haushaltsrücklagen	0,00	0,00	0,00
SA00	Nettoergebnis nach Zuweisung und Entnahmen von Haushaltsrücklagen (Saldo 0 +/- SU23)	-443.700,00	-363.500,00	-80.200,00

Unterricht, Erziehung, Sport und Wissenschaft (Gruppe 2)

MVAG	Mittelverwendungs- und -aufbringungsgruppen (1. und 2. Ebene)	VA 2023 inkl. NVA	VA 2023	1. NVA
211	Erträge aus der operativen Verwaltungstätigkeit	843.100,00	780.400,00	62.700,00
2111	Erträge aus eigenen Abgaben			
2112	Erträge aus Ertragsanteilen			
2113	Erträge aus Gebühren			
2114	Erträge aus Leistungen	834.100,00	762.700,00	71.400,00
2115	Erträge aus Besitz und wirtschaftlicher Tätigkeit			
2116	Erträge aus Veräußerung und sonstige Erträge	3.800,00	12.500,00	-8.700,00
2117	Nicht finanzierungswirksame operative Erträge	5.200,00	5.200,00	
212	Erträge aus Transfers	410.700,00	209.000,00	201.700,00
2121	Transferertrag von Trägern des öffentlichen Rechts	393.000,00	191.300,00	201.700,00
2122	Transferertrag von Beteiligungen			
2123	Transferertrag von Unternehmen (mit Finanzunternehmen)			
2124	Transferertrag von Haushalten und Organisationen ohne Erwerbscharakter			
2125	Transferertrag vom Ausland			
2126	Investitions- und Tilgungszuschüsse zwischen Unternehmungen und Betrieben der Gebietskörperschaft und der Gebietskörperschaft			
2127	Nicht finanzierungswirksamer Transferertrag	17.700,00	17.700,00	
213	Finanzerträge	0,00	0,00	0,00
2131	Erträge aus Zinsen			
2132	Erträge aus Zinsen aus derivativen Finanzinstrumenten ohne Grundgeschäft			
2133	Erträge aus Gewinnentnahmen von marktbestimmten Betrieben			
2134	Sonstige Finanzerträge			
2135	Erträge aus Dividenden/Gewinnausschüttungen			
2136	Sonstige nicht finanzierungswirksame Finanzerträge			
21	Summe Erträge	1.253.800,00	989.400,00	264.400,00
221	Personalaufwand	1.229.500,00	1.214.500,00	15.000,00
2211	Personalaufwand (Bezüge, Nebengeb., Mehrleistungen)	953.600,00	941.900,00	11.700,00
2212	Gesetzlicher und freiwilliger Sozialaufwand	245.300,00	242.000,00	3.300,00
2213	Sonstiger Personalaufwand	200,00	200,00	
2214	Nicht finanzierungswirksamer Personalaufwand	30.400,00	30.400,00	
222	Sachaufwand (ohne Transferaufwand)	1.007.300,00	930.700,00	76.600,00
2221	Gebrauchs- und Verbrauchsgüter, Handelswaren	309.200,00	298.700,00	10.500,00
2222	Verwaltungs- und Betriebsaufwand	397.700,00	355.700,00	42.000,00

1. Nachtragsvoranschlag 2023

NVA Ergebnishaushalt Bereichsbudget 1. und 2. Ebene (Anlage 1a)

Stadtgemeinde Schrems

Unterricht, Erziehung, Sport und Wissenschaft (Gruppe 2)

MVAG	Mittelverwendungs- und -aufbringungsgruppen (1. und 2. Ebene)	VA 2023 inkl. NVA	VA 2023	1. NVA
2223	Leasing- und Mietaufwand			
2224	Instandhaltung	51.000,00	42.500,00	8.500,00
2225	Sonstiger Sachaufwand	126.800,00	111.200,00	15.600,00
2226	Nicht finanzierungswirksamer Sachaufwand	122.600,00	122.600,00	
223	Transferaufwand (laufende Transfers und Kapitaltransfers)	678.700,00	653.000,00	25.700,00
2231	Transferaufwand an Träger des öffentlichen Rechts	624.400,00	622.700,00	1.700,00
2232	Transferaufwand an Beteiligungen			
2233	Transferaufwand an Unternehmen (mit Finanzunternehmen)			
2234	Transferaufwand an Haushalte und Organisationen ohne Erwerbscharakter	54.300,00	30.300,00	24.000,00
2235	Transferaufwand an das Ausland			
2236	Investitions- und Tilgungszuschüsse zwischen Unternehmungen und Betrieben der Gebietskörperschaft und der Gebietskörperschaft			
2237	Nicht finanzierungswirksamer Transferaufwand			
224	Finanzaufwand	84.600,00	84.600,00	0,00
2241	Zinsen aus Finanzschulden, Finanzierungsleasing, Forderungskauf und derivativen Finanzinstrumenten mit Grundgeschäft	84.600,00	84.600,00	
2242	Zinsen und sonstige Aufwendungen aus derivativen Finanzinstrumenten ohne Grundgeschäft			
2243	Gewinnentnahmen von Unternehmungen und marktbestimmten Betrieben der Gebietskörperschaft (innerhalb der Gebietskörperschaft)			
2244	Sonstiger Finanzaufwand			
2245	Nicht finanzierungswirksamer Finanzaufwand			
22	Summe Aufwendungen	3.000.100,00	2.882.800,00	117.300,00
SA0	Saldo (0) Nettoergebnis (21 - 22)	-1.746.300,00	-1.893.400,00	147.100,00
230	Entnahmen von Haushaltsrücklagen	0,00	0,00	0,00
2301	Entnahmen von Haushaltsrücklagen			
240	Zuweisung an Haushaltsrücklagen	0,00	0,00	0,00
2401	Zuweisung an Haushaltsrücklagen			
23	Summe Haushaltsrücklagen	0,00	0,00	0,00
SA00	Nettoergebnis nach Zuweisung und Entnahmen von Haushaltsrücklagen (Saldo 0 +/- SU23)	-1.746.300,00	-1.893.400,00	147.100,00

Kunst, Kultur und Kultus (Gruppe 3)

MVAG	Mittelverwendungs- und -aufbringungsgruppen (1. und 2. Ebene)	VA 2023 inkl. NVA	VA 2023	1. NVA
211	Erträge aus der operativen Verwaltungstätigkeit	28.500,00	23.500,00	5.000,00
2111	Erträge aus eigenen Abgaben			
2112	Erträge aus Ertragsanteilen			
2113	Erträge aus Gebühren			
2114	Erträge aus Leistungen	28.000,00	23.000,00	5.000,00
2115	Erträge aus Besitz und wirtschaftlicher Tätigkeit			
2116	Erträge aus Veräußerung und sonstige Erträge	500,00	500,00	
2117	Nicht finanzierungswirksame operative Erträge			
212	Erträge aus Transfers	2.100,00	1.000,00	1.100,00
2121	Transferertrag von Trägern des öffentlichen Rechts	2.100,00	1.000,00	1.100,00
2122	Transferertrag von Beteiligungen			
2123	Transferertrag von Unternehmen (mit Finanzunternehmen)			
2124	Transferertrag von Haushalten und Organisationen ohne Erwerbscharakter			
2125	Transferertrag vom Ausland			
2126	Investitions- und Tilgungszuschüsse zwischen Unternehmungen und Betrieben der Gebietskörperschaft und der Gebietskörperschaft			
2127	Nicht finanzierungswirksamer Transferertrag			
213	Finanzerträge	0,00	0,00	0,00
2131	Erträge aus Zinsen			
2132	Erträge aus Zinsen aus derivativen Finanzinstrumenten ohne Grundgeschäft			
2133	Erträge aus Gewinnentnahmen von marktbestimmten Betrieben			
2134	Sonstige Finanzerträge			
2135	Erträge aus Dividenden/Gewinnausschüttungen			
2136	Sonstige nicht finanzierungswirksame Finanzerträge			
21	Summe Erträge	30.600,00	24.500,00	6.100,00
221	Personalaufwand	0,00	0,00	0,00
2211	Personalaufwand (Bezüge, Nebengeb., Mehrleistungen)			
2212	Gesetzlicher und freiwilliger Sozialaufwand			
2213	Sonstiger Personalaufwand			
2214	Nicht finanzierungswirksamer Personalaufwand			
222	Sachaufwand (ohne Transferaufwand)	175.400,00	124.300,00	51.100,00
2221	Gebrauchs- und Verbrauchsgüter, Handelswaren	25.600,00	21.300,00	4.300,00
2222	Verwaltungs- und Betriebsaufwand	27.500,00	19.100,00	8.400,00

1. Nachtragsvoranschlag 2023

NVA Ergebnishaushalt Bereichsbudget 1. und 2. Ebene (Anlage 1a)

Stadtgemeinde Schrems

Kunst, Kultur und Kultus (Gruppe 3)

MVAG	Mittelverwendungs- und -aufbringungsgruppen (1. und 2. Ebene)	VA 2023 inkl. NVA	VA 2023	1. NVA
2223	Leasing- und Mietaufwand	1.000,00	1.000,00	
2224	Instandhaltung	39.000,00	20.000,00	19.000,00
2225	Sonstiger Sachaufwand	82.000,00	62.600,00	19.400,00
2226	Nicht finanzierungswirksamer Sachaufwand	300,00	300,00	
223	Transferaufwand (laufende Transfers und Kapitaltransfers)	104.300,00	104.300,00	0,00
2231	Transferaufwand an Träger des öffentlichen Rechts	68.200,00	68.200,00	
2232	Transferaufwand an Beteiligungen			
2233	Transferaufwand an Unternehmen (mit Finanzunternehmen)			
2234	Transferaufwand an Haushalte und Organisationen ohne Erwerbscharakter	36.100,00	36.100,00	
2235	Transferaufwand an das Ausland			
2236	Investitions- und Tilgungszuschüsse zwischen Unternehmungen und Betrieben der Gebietskörperschaft und der Gebietskörperschaft			
2237	Nicht finanzierungswirksamer Transferaufwand			
224	Finanzaufwand	0,00	0,00	0,00
2241	Zinsen aus Finanzschulden, Finanzierungsleasing, Forderungskauf und derivativen Finanzinstrumenten mit Grundgeschäft			
2242	Zinsen und sonstige Aufwendungen aus derivativen Finanzinstrumenten ohne Grundgeschäft			
2243	Gewinnentnahmen von Unternehmungen und marktbestimmten Betrieben der Gebietskörperschaft (innerhalb der Gebietskörperschaft)			
2244	Sonstiger Finanzaufwand			
2245	Nicht finanzierungswirksamer Finanzaufwand			
22	Summe Aufwendungen	279.700,00	228.600,00	51.100,00
SA0	Saldo (0) Nettoergebnis (21 - 22)	-249.100,00	-204.100,00	-45.000,00
230	Entnahmen von Haushaltsrücklagen	0,00	0,00	0,00
2301	Entnahmen von Haushaltsrücklagen			
240	Zuweisung an Haushaltsrücklagen	0,00	0,00	0,00
2401	Zuweisung an Haushaltsrücklagen			
23	Summe Haushaltsrücklagen	0,00	0,00	0,00
SA00	Nettoergebnis nach Zuweisung und Entnahmen von Haushaltsrücklagen (Saldo 0 +/- SU23)	-249.100,00	-204.100,00	-45.000,00

Soziale Wohlfahrt und Wohnbauförderung (Gruppe 4)

MVAG	Mittelverwendungs- und -aufbringungsgruppen (1. und 2. Ebene)	VA 2023 inkl. NVA	VA 2023	1. NVA
211	Erträge aus der operativen Verwaltungstätigkeit	205.200,00	205.200,00	0,00
2111	Erträge aus eigenen Abgaben			
2112	Erträge aus Ertragsanteilen			
2113	Erträge aus Gebühren			
2114	Erträge aus Leistungen	205.000,00	205.000,00	
2115	Erträge aus Besitz und wirtschaftlicher Tätigkeit			
2116	Erträge aus Veräußerung und sonstige Erträge	200,00	200,00	
2117	Nicht finanzierungswirksame operative Erträge			
212	Erträge aus Transfers	20.800,00	20.800,00	0,00
2121	Transferertrag von Trägern des öffentlichen Rechts	20.000,00	20.000,00	
2122	Transferertrag von Beteiligungen			
2123	Transferertrag von Unternehmen (mit Finanzunternehmen)			
2124	Transferertrag von Haushalten und Organisationen ohne Erwerbscharakter			
2125	Transferertrag vom Ausland			
2126	Investitions- und Tilgungszuschüsse zwischen Unternehmungen und Betrieben der Gebietskörperschaft und der Gebietskörperschaft			
2127	Nicht finanzierungswirksamer Transferertrag	800,00	800,00	
213	Finanzerträge	0,00	0,00	0,00
2131	Erträge aus Zinsen			
2132	Erträge aus Zinsen aus derivativen Finanzinstrumenten ohne Grundgeschäft			
2133	Erträge aus Gewinnentnahmen von marktbestimmten Betrieben			
2134	Sonstige Finanzerträge			
2135	Erträge aus Dividenden/Gewinnausschüttungen			
2136	Sonstige nicht finanzierungswirksame Finanzerträge			
21	Summe Erträge	226.000,00	226.000,00	0,00
221	Personalaufwand	119.500,00	119.500,00	0,00
2211	Personalaufwand (Bezüge, Nebengeb., Mehrleistungen)	95.700,00	95.700,00	
2212	Gesetzlicher und freiwilliger Sozialaufwand	23.500,00	23.500,00	
2213	Sonstiger Personalaufwand			
2214	Nicht finanzierungswirksamer Personalaufwand	300,00	300,00	
222	Sachaufwand (ohne Transferaufwand)	195.200,00	191.800,00	3.400,00
2221	Gebrauchs- und Verbrauchsgüter, Handelswaren	183.500,00	183.500,00	
2222	Verwaltungs- und Betriebsaufwand	5.100,00	1.700,00	3.400,00

1. Nachtragsvoranschlag 2023

NVA Ergebnishaushalt Bereichsbudget 1. und 2. Ebene (Anlage 1a)

Stadtgemeinde Schrems

Soziale Wohlfahrt und Wohnbauförderung (Gruppe 4)

MVAG	Mittelverwendungs- und -aufbringungsgruppen (1. und 2. Ebene)	VA 2023 inkl. NVA	VA 2023	1. NVA
2223	Leasing- und Mietaufwand			
2224	Instandhaltung	2.000,00	2.000,00	
2225	Sonstiger Sachaufwand	400,00	400,00	
2226	Nicht finanzierungswirksamer Sachaufwand	4.200,00	4.200,00	
223	Transferaufwand (laufende Transfers und Kapitaltransfers)	1.381.200,00	1.373.500,00	7.700,00
2231	Transferaufwand an Träger des öffentlichen Rechts	1.294.000,00	1.304.000,00	-10.000,00
2232	Transferaufwand an Beteiligungen			
2233	Transferaufwand an Unternehmen (mit Finanzunternehmen)			
2234	Transferaufwand an Haushalte und Organisationen ohne Erwerbscharakter	87.200,00	69.500,00	17.700,00
2235	Transferaufwand an das Ausland			
2236	Investitions- und Tilgungszuschüsse zwischen Unternehmungen und Betrieben der Gebietskörperschaft und der Gebietskörperschaft			
2237	Nicht finanzierungswirksamer Transferaufwand			
224	Finanzaufwand	0,00	0,00	0,00
2241	Zinsen aus Finanzschulden, Finanzierungsleasing, Forderungskauf und derivativen Finanzinstrumenten mit Grundgeschäft			
2242	Zinsen und sonstige Aufwendungen aus derivativen Finanzinstrumenten ohne Grundgeschäft			
2243	Gewinnentnahmen von Unternehmungen und marktbestimmten Betrieben der Gebietskörperschaft (innerhalb der Gebietskörperschaft)			
2244	Sonstiger Finanzaufwand			
2245	Nicht finanzierungswirksamer Finanzaufwand			
22	Summe Aufwendungen	1.695.900,00	1.684.800,00	11.100,00
SA0	Saldo (0) Nettoergebnis (21 - 22)	-1.469.900,00	-1.458.800,00	-11.100,00
230	Entnahmen von Haushaltsrücklagen	0,00	0,00	0,00
2301	Entnahmen von Haushaltsrücklagen			
240	Zuweisung an Haushaltsrücklagen	0,00	0,00	0,00
2401	Zuweisung an Haushaltsrücklagen			
23	Summe Haushaltsrücklagen	0,00	0,00	0,00
SA00	Nettoergebnis nach Zuweisung und Entnahmen von Haushaltsrücklagen (Saldo 0 +/- SU23)	-1.469.900,00	-1.458.800,00	-11.100,00

Gesundheit (Gruppe 5)

MVAG	Mittelverwendungs- und -aufbringungsgruppen (1. und 2. Ebene)	VA 2023 inkl. NVA	VA 2023	1. NVA
211	Erträge aus der operativen Verwaltungstätigkeit	7.100,00	7.100,00	0,00
2111	Erträge aus eigenen Abgaben			
2112	Erträge aus Ertragsanteilen			
2113	Erträge aus Gebühren			
2114	Erträge aus Leistungen	7.100,00	7.100,00	
2115	Erträge aus Besitz und wirtschaftlicher Tätigkeit			
2116	Erträge aus Veräußerung und sonstige Erträge			
2117	Nicht finanzierungswirksame operative Erträge			
212	Erträge aus Transfers	10.600,00	1.700,00	8.900,00
2121	Transferertrag von Trägern des öffentlichen Rechts	8.900,00		8.900,00
2122	Transferertrag von Beteiligungen			
2123	Transferertrag von Unternehmen (mit Finanzunternehmen)			
2124	Transferertrag von Haushalten und Organisationen ohne Erwerbscharakter			
2125	Transferertrag vom Ausland			
2126	Investitions- und Tilgungszuschüsse zwischen Unternehmungen und Betrieben der Gebietskörperschaft und der Gebietskörperschaft			
2127	Nicht finanzierungswirksamer Transferertrag	1.700,00	1.700,00	
213	Finanzerträge	0,00	0,00	0,00
2131	Erträge aus Zinsen			
2132	Erträge aus Zinsen aus derivativen Finanzinstrumenten ohne Grundgeschäft			
2133	Erträge aus Gewinnentnahmen von marktbestimmten Betrieben			
2134	Sonstige Finanzerträge			
2135	Erträge aus Dividenden/Gewinnausschüttungen			
2136	Sonstige nicht finanzierungswirksame Finanzerträge			
21	Summe Erträge	17.700,00	8.800,00	8.900,00
221	Personalaufwand	0,00	0,00	0,00
2211	Personalaufwand (Bezüge, Nebengeb., Mehrleistungen)			
2212	Gesetzlicher und freiwilliger Sozialaufwand			
2213	Sonstiger Personalaufwand			
2214	Nicht finanzierungswirksamer Personalaufwand			
222	Sachaufwand (ohne Transferaufwand)	79.100,00	62.600,00	16.500,00
2221	Gebrauchs- und Verbrauchsgüter, Handelswaren			
2222	Verwaltungs- und Betriebsaufwand	42.000,00	39.500,00	2.500,00

1. Nachtragsvoranschlag 2023

NVA Ergebnishaushalt Bereichsbudget 1. und 2. Ebene (Anlage 1a)

Stadtgemeinde Schrems

Gesundheit (Gruppe 5)

MVAG	Mittelverwendungs- und -aufbringungsgruppen (1. und 2. Ebene)	VA 2023 inkl. NVA	VA 2023	1. NVA
2223	Leasing- und Mietaufwand			
2224	Instandhaltung	5.000,00	1.000,00	4.000,00
2225	Sonstiger Sachaufwand	28.700,00	18.700,00	10.000,00
2226	Nicht finanzierungswirksamer Sachaufwand	3.400,00	3.400,00	
223	Transferaufwand (laufende Transfers und Kapitaltransfers)	1.885.400,00	1.901.300,00	-15.900,00
2231	Transferaufwand an Träger des öffentlichen Rechts	1.741.400,00	1.757.300,00	-15.900,00
2232	Transferaufwand an Beteiligungen			
2233	Transferaufwand an Unternehmen (mit Finanzunternehmen)	144.000,00	144.000,00	
2234	Transferaufwand an Haushalte und Organisationen ohne Erwerbscharakter			
2235	Transferaufwand an das Ausland			
2236	Investitions- und Tilgungszuschüsse zwischen Unternehmungen und Betrieben der Gebietskörperschaft und der Gebietskörperschaft			
2237	Nicht finanzierungswirksamer Transferaufwand			
224	Finanzaufwand	0,00	0,00	0,00
2241	Zinsen aus Finanzschulden, Finanzierungsleasing, Forderungskauf und derivativen Finanzinstrumenten mit Grundgeschäft			
2242	Zinsen und sonstige Aufwendungen aus derivativen Finanzinstrumenten ohne Grundgeschäft			
2243	Gewinnentnahmen von Unternehmungen und marktbestimmten Betrieben der Gebietskörperschaft (innerhalb der Gebietskörperschaft)			
2244	Sonstiger Finanzaufwand			
2245	Nicht finanzierungswirksamer Finanzaufwand			
22	Summe Aufwendungen	1.964.500,00	1.963.900,00	600,00
SA0	Saldo (0) Nettoergebnis (21 - 22)	-1.946.800,00	-1.955.100,00	8.300,00
230	Entnahmen von Haushaltsrücklagen	0,00	0,00	0,00
2301	Entnahmen von Haushaltsrücklagen			
240	Zuweisung an Haushaltsrücklagen	0,00	0,00	0,00
2401	Zuweisung an Haushaltsrücklagen			
23	Summe Haushaltsrücklagen	0,00	0,00	0,00
SA00	Nettoergebnis nach Zuweisung und Entnahmen von Haushaltsrücklagen (Saldo 0 +/- SU23)	-1.946.800,00	-1.955.100,00	8.300,00

Straßen- und Wasserbau, Verkehr (Gruppe 6)

MVAG	Mittelverwendungs- und -aufbringungsgruppen (1. und 2. Ebene)	VA 2023 inkl. NVA	VA 2023	1. NVA
211	Erträge aus der operativen Verwaltungstätigkeit	200,00	200,00	0,00
2111	Erträge aus eigenen Abgaben			
2112	Erträge aus Ertragsanteilen			
2113	Erträge aus Gebühren			
2114	Erträge aus Leistungen			
2115	Erträge aus Besitz und wirtschaftlicher Tätigkeit			
2116	Erträge aus Veräußerung und sonstige Erträge	200,00	200,00	
2117	Nicht finanzierungswirksame operative Erträge			
212	Erträge aus Transfers	218.500,00	218.500,00	0,00
2121	Transferertrag von Trägern des öffentlichen Rechts	200.800,00	200.800,00	
2122	Transferertrag von Beteiligungen			
2123	Transferertrag von Unternehmen (mit Finanzunternehmen)			
2124	Transferertrag von Haushalten und Organisationen ohne Erwerbscharakter	10.000,00	10.000,00	
2125	Transferertrag vom Ausland			
2126	Investitions- und Tilgungszuschüsse zwischen Unternehmungen und Betrieben der Gebietskörperschaft und der Gebietskörperschaft			
2127	Nicht finanzierungswirksamer Transferertrag	7.700,00	7.700,00	
213	Finanzerträge	0,00	0,00	0,00
2131	Erträge aus Zinsen			
2132	Erträge aus Zinsen aus derivativen Finanzinstrumenten ohne Grundgeschäft			
2133	Erträge aus Gewinnentnahmen von marktbestimmten Betrieben			
2134	Sonstige Finanzerträge			
2135	Erträge aus Dividenden/Gewinnausschüttungen			
2136	Sonstige nicht finanzierungswirksame Finanzerträge			
21	Summe Erträge	218.700,00	218.700,00	0,00
221	Personalaufwand	81.200,00	80.500,00	700,00
2211	Personalaufwand (Bezüge, Nebengeb., Mehrleistungen)	47.500,00	46.800,00	700,00
2212	Gesetzlicher und freiwilliger Sozialaufwand	29.100,00	29.100,00	
2213	Sonstiger Personalaufwand			
2214	Nicht finanzierungswirksamer Personalaufwand	4.600,00	4.600,00	
222	Sachaufwand (ohne Transferaufwand)	977.300,00	895.300,00	82.000,00
2221	Gebrauchs- und Verbrauchsgüter, Handelswaren	49.200,00	48.200,00	1.000,00
2222	Verwaltungs- und Betriebsaufwand			

1. Nachtragsvoranschlag 2023

NVA Ergebnishaushalt Bereichsbudget 1. und 2. Ebene (Anlage 1a)

Stadtgemeinde Schrems

Straßen- und Wasserbau, Verkehr (Gruppe 6)

MVAG	Mittelverwendungs- und -aufbringungsgruppen (1. und 2. Ebene)	VA 2023 inkl. NVA	VA 2023	1. NVA
2223	Leasing- und Mietaufwand	31.000,00	22.000,00	9.000,00
2224	Instandhaltung	225.500,00	153.500,00	72.000,00
2225	Sonstiger Sachaufwand	149.200,00	149.200,00	
2226	Nicht finanzierungswirksamer Sachaufwand	522.400,00	522.400,00	
223	Transferaufwand (laufende Transfers und Kapitaltransfers)	3.800,00	3.800,00	0,00
2231	Transferaufwand an Träger des öffentlichen Rechts	3.800,00	3.800,00	
2232	Transferaufwand an Beteiligungen			
2233	Transferaufwand an Unternehmen (mit Finanzunternehmen)			
2234	Transferaufwand an Haushalte und Organisationen ohne Erwerbscharakter			
2235	Transferaufwand an das Ausland			
2236	Investitions- und Tilgungszuschüsse zwischen Unternehmungen und Betrieben der Gebietskörperschaft und der Gebietskörperschaft			
2237	Nicht finanzierungswirksamer Transferaufwand			
224	Finanzaufwand	29.100,00	19.000,00	10.100,00
2241	Zinsen aus Finanzschulden, Finanzierungsleasing, Forderungskauf und derivativen Finanzinstrumenten mit Grundgeschäft	29.100,00	19.000,00	10.100,00
2242	Zinsen und sonstige Aufwendungen aus derivativen Finanzinstrumenten ohne Grundgeschäft			
2243	Gewinnentnahmen von Unternehmungen und marktbestimmten Betrieben der Gebietskörperschaft (innerhalb der Gebietskörperschaft)			
2244	Sonstiger Finanzaufwand			
2245	Nicht finanzierungswirksamer Finanzaufwand			
22	Summe Aufwendungen	1.091.400,00	998.600,00	92.800,00
SA0	Saldo (0) Nettoergebnis (21 - 22)	-872.700,00	-779.900,00	-92.800,00
230	Entnahmen von Haushaltsrücklagen	0,00	0,00	0,00
2301	Entnahmen von Haushaltsrücklagen			
240	Zuweisung an Haushaltsrücklagen	0,00	0,00	0,00
2401	Zuweisung an Haushaltsrücklagen			
23	Summe Haushaltsrücklagen	0,00	0,00	0,00
SA00	Nettoergebnis nach Zuweisung und Entnahmen von Haushaltsrücklagen (Saldo 0 +/- SU23)	-872.700,00	-779.900,00	-92.800,00

Wirtschaftsförderung (Gruppe 7)

MVAG	Mittelverwendungs- und -aufbringungsgruppen (1. und 2. Ebene)	VA 2023 inkl. NVA	VA 2023	1. NVA
211	Erträge aus der operativen Verwaltungstätigkeit	23.600,00	23.600,00	0,00
2111	Erträge aus eigenen Abgaben			
2112	Erträge aus Ertragsanteilen			
2113	Erträge aus Gebühren			
2114	Erträge aus Leistungen	100,00	100,00	
2115	Erträge aus Besitz und wirtschaftlicher Tätigkeit	5.300,00	5.300,00	
2116	Erträge aus Veräußerung und sonstige Erträge	18.200,00	18.200,00	
2117	Nicht finanzierungswirksame operative Erträge			
212	Erträge aus Transfers	46.900,00	8.500,00	38.400,00
2121	Transferertrag von Trägern des öffentlichen Rechts	44.800,00	6.400,00	38.400,00
2122	Transferertrag von Beteiligungen			
2123	Transferertrag von Unternehmen (mit Finanzunternehmen)			
2124	Transferertrag von Haushalten und Organisationen ohne Erwerbscharakter			
2125	Transferertrag vom Ausland			
2126	Investitions- und Tilgungszuschüsse zwischen Unternehmungen und Betrieben der Gebietskörperschaft und der Gebietskörperschaft			
2127	Nicht finanzierungswirksamer Transferertrag	2.100,00	2.100,00	
213	Finanzerträge	0,00	0,00	0,00
2131	Erträge aus Zinsen			
2132	Erträge aus Zinsen aus derivativen Finanzinstrumenten ohne Grundgeschäft			
2133	Erträge aus Gewinnentnahmen von marktbestimmten Betrieben			
2134	Sonstige Finanzerträge			
2135	Erträge aus Dividenden/Gewinnausschüttungen			
2136	Sonstige nicht finanzierungswirksame Finanzerträge			
21	Summe Erträge	70.500,00	32.100,00	38.400,00
221	Personalaufwand	0,00	0,00	0,00
2211	Personalaufwand (Bezüge, Nebengeb., Mehrleistungen)			
2212	Gesetzlicher und freiwilliger Sozialaufwand			
2213	Sonstiger Personalaufwand			
2214	Nicht finanzierungswirksamer Personalaufwand			
222	Sachaufwand (ohne Transferaufwand)	486.400,00	426.500,00	59.900,00
2221	Gebrauchs- und Verbrauchsgüter, Handelswaren	1.500,00	1.500,00	
2222	Verwaltungs- und Betriebsaufwand	1.300,00	1.300,00	

1. Nachtragsvoranschlag 2023

NVA Ergebnishaushalt Bereichsbudget 1. und 2. Ebene (Anlage 1a)

Stadtgemeinde Schrems

Wirtschaftsförderung (Gruppe 7)

MVAG	Mittelverwendungs- und -aufbringungsgruppen (1. und 2. Ebene)	VA 2023 inkl. NVA	VA 2023	1. NVA
2223	Leasing- und Mietaufwand			
2224	Instandhaltung	83.200,00	30.000,00	53.200,00
2225	Sonstiger Sachaufwand	78.100,00	71.400,00	6.700,00
2226	Nicht finanzierungswirksamer Sachaufwand	322.300,00	322.300,00	
223	Transferaufwand (laufende Transfers und Kapitaltransfers)	135.400,00	135.400,00	0,00
2231	Transferaufwand an Träger des öffentlichen Rechts			
2232	Transferaufwand an Beteiligungen			
2233	Transferaufwand an Unternehmen (mit Finanzunternehmen)	91.000,00	91.000,00	
2234	Transferaufwand an Haushalte und Organisationen ohne Erwerbscharakter	44.400,00	44.400,00	
2235	Transferaufwand an das Ausland			
2236	Investitions- und Tilgungszuschüsse zwischen Unternehmungen und Betrieben der Gebietskörperschaft und der Gebietskörperschaft			
2237	Nicht finanzierungswirksamer Transferaufwand			
224	Finanzaufwand	0,00	0,00	0,00
2241	Zinsen aus Finanzschulden, Finanzierungsleasing, Forderungskauf und derivativen Finanzinstrumenten mit Grundgeschäft			
2242	Zinsen und sonstige Aufwendungen aus derivativen Finanzinstrumenten ohne Grundgeschäft			
2243	Gewinnentnahmen von Unternehmungen und marktbestimmten Betrieben der Gebietskörperschaft (innerhalb der Gebietskörperschaft)			
2244	Sonstiger Finanzaufwand			
2245	Nicht finanzierungswirksamer Finanzaufwand			
22	Summe Aufwendungen	621.800,00	561.900,00	59.900,00
SA0	Saldo (0) Nettoergebnis (21 - 22)	-551.300,00	-529.800,00	-21.500,00
230	Entnahmen von Haushaltsrücklagen	0,00	0,00	0,00
2301	Entnahmen von Haushaltsrücklagen			
240	Zuweisung an Haushaltsrücklagen	0,00	0,00	0,00
2401	Zuweisung an Haushaltsrücklagen			
23	Summe Haushaltsrücklagen	0,00	0,00	0,00
SA00	Nettoergebnis nach Zuweisung und Entnahmen von Haushaltsrücklagen (Saldo 0 +/- SU23)	-551.300,00	-529.800,00	-21.500,00

Dienstleistungen (Gruppe 8)

MVAG	Mittelverwendungs- und -aufbringungsgruppen (1. und 2. Ebene)	VA 2023 inkl. NVA	VA 2023	1. NVA
211	Erträge aus der operativen Verwaltungstätigkeit	3.847.900,00	3.683.300,00	164.600,00
2111	Erträge aus eigenen Abgaben			
2112	Erträge aus Ertragsanteilen			
2113	Erträge aus Gebühren	2.397.200,00	2.382.200,00	15.000,00
2114	Erträge aus Leistungen	807.900,00	807.900,00	
2115	Erträge aus Besitz und wirtschaftlicher Tätigkeit	190.800,00	190.100,00	700,00
2116	Erträge aus Veräußerung und sonstige Erträge	381.400,00	232.500,00	148.900,00
2117	Nicht finanzierungswirksame operative Erträge	70.600,00	70.600,00	
212	Erträge aus Transfers	582.500,00	499.800,00	82.700,00
2121	Transferertrag von Trägern des öffentlichen Rechts	247.900,00	165.200,00	82.700,00
2122	Transferertrag von Beteiligungen			
2123	Transferertrag von Unternehmen (mit Finanzunternehmen)			
2124	Transferertrag von Haushalten und Organisationen ohne Erwerbscharakter			
2125	Transferertrag vom Ausland			
2126	Investitions- und Tilgungszuschüsse zwischen Unternehmungen und Betrieben der Gebietskörperschaft und der Gebietskörperschaft			
2127	Nicht finanzierungswirksamer Transferertrag	334.600,00	334.600,00	
213	Finanzerträge	0,00	0,00	0,00
2131	Erträge aus Zinsen			
2132	Erträge aus Zinsen aus derivativen Finanzinstrumenten ohne Grundgeschäft			
2133	Erträge aus Gewinnentnahmen von marktbestimmten Betrieben			
2134	Sonstige Finanzerträge			
2135	Erträge aus Dividenden/Gewinnausschüttungen			
2136	Sonstige nicht finanzierungswirksame Finanzerträge			
21	Summe Erträge	4.430.400,00	4.183.100,00	247.300,00
221	Personalaufwand	1.602.200,00	1.593.800,00	8.400,00
2211	Personalaufwand (Bezüge, Nebengeb., Mehrleistungen)	1.236.100,00	1.227.700,00	8.400,00
2212	Gesetzlicher und freiwilliger Sozialaufwand	329.000,00	329.000,00	
2213	Sonstiger Personalaufwand			
2214	Nicht finanzierungswirksamer Personalaufwand	37.100,00	37.100,00	
222	Sachaufwand (ohne Transferaufwand)	3.567.600,00	3.115.300,00	452.300,00
2221	Gebrauchs- und Verbrauchsgüter, Handelswaren	220.800,00	201.800,00	19.000,00
2222	Verwaltungs- und Betriebsaufwand	561.000,00	559.000,00	2.000,00

1. Nachtragsvoranschlag 2023

NVA Ergebnishaushalt Bereichsbudget 1. und 2. Ebene (Anlage 1a)

Stadtgemeinde Schrems

Dienstleistungen (Gruppe 8)

MVAG	Mittelverwendungs- und -aufbringungsgruppen (1. und 2. Ebene)	VA 2023 inkl. NVA	VA 2023	1. NVA
2223	Leasing- und Mietaufwand	6.500,00	1.300,00	5.200,00
2224	Instandhaltung	936.000,00	582.800,00	353.200,00
2225	Sonstiger Sachaufwand	911.600,00	843.100,00	68.500,00
2226	Nicht finanzierungswirksamer Sachaufwand	931.700,00	927.300,00	4.400,00
223	Transferaufwand (laufende Transfers und Kapitaltransfers)	649.200,00	500.000,00	149.200,00
2231	Transferaufwand an Träger des öffentlichen Rechts			
2232	Transferaufwand an Beteiligungen			
2233	Transferaufwand an Unternehmen (mit Finanzunternehmen)	599.200,00	450.000,00	149.200,00
2234	Transferaufwand an Haushalte und Organisationen ohne Erwerbscharakter	50.000,00	50.000,00	
2235	Transferaufwand an das Ausland			
2236	Investitions- und Tilgungszuschüsse zwischen Unternehmungen und Betrieben der Gebietskörperschaft und der Gebietskörperschaft			
2237	Nicht finanzierungswirksamer Transferaufwand			
224	Finanzaufwand	107.000,00	68.500,00	38.500,00
2241	Zinsen aus Finanzschulden, Finanzierungsleasing, Forderungskauf und derivativen Finanzinstrumenten mit Grundgeschäft	107.000,00	68.500,00	38.500,00
2242	Zinsen und sonstige Aufwendungen aus derivativen Finanzinstrumenten ohne Grundgeschäft			
2243	Gewinnentnahmen von Unternehmungen und marktbestimmten Betrieben der Gebietskörperschaft (innerhalb der Gebietskörperschaft)			
2244	Sonstiger Finanzaufwand			
2245	Nicht finanzierungswirksamer Finanzaufwand			
22	Summe Aufwendungen	5.926.000,00	5.277.600,00	648.400,00
SA0	Saldo (0) Nettoergebnis (21 - 22)	-1.495.600,00	-1.094.500,00	-401.100,00
230	Entnahmen von Haushaltsrücklagen	0,00	0,00	0,00
2301	Entnahmen von Haushaltsrücklagen			
240	Zuweisung an Haushaltsrücklagen	0,00	0,00	0,00
2401	Zuweisung an Haushaltsrücklagen			
23	Summe Haushaltsrücklagen	0,00	0,00	0,00
SA00	Nettoergebnis nach Zuweisung und Entnahmen von Haushaltsrücklagen (Saldo 0 +/- SU23)	-1.495.600,00	-1.094.500,00	-401.100,00

Finanzwirtschaft (Gruppe 9)

MVAG	Mittelverwendungs- und -aufbringungsgruppen (1. und 2. Ebene)	VA 2023 inkl. NVA	VA 2023	1. NVA
211	Erträge aus der operativen Verwaltungstätigkeit	9.335.900,00	9.306.400,00	29.500,00
2111	Erträge aus eigenen Abgaben	3.809.500,00	3.709.500,00	100.000,00
2112	Erträge aus Ertragsanteilen	5.473.000,00	5.549.000,00	-76.000,00
2113	Erträge aus Gebühren			
2114	Erträge aus Leistungen	53.400,00	47.900,00	5.500,00
2115	Erträge aus Besitz und wirtschaftlicher Tätigkeit			
2116	Erträge aus Veräußerung und sonstige Erträge			
2117	Nicht finanzierungswirksame operative Erträge			
212	Erträge aus Transfers	202.100,00	635.700,00	-433.600,00
2121	Transferertrag von Trägern des öffentlichen Rechts	202.100,00	635.700,00	-433.600,00
2122	Transferertrag von Beteiligungen			
2123	Transferertrag von Unternehmen (mit Finanzunternehmen)			
2124	Transferertrag von Haushalten und Organisationen ohne Erwerbscharakter			
2125	Transferertrag vom Ausland			
2126	Investitions- und Tilgungszuschüsse zwischen Unternehmungen und Betrieben der Gebietskörperschaft und der Gebietskörperschaft			
2127	Nicht finanzierungswirksamer Transferertrag			
213	Finanzerträge	100,00	100,00	0,00
2131	Erträge aus Zinsen	100,00	100,00	
2132	Erträge aus Zinsen aus derivativen Finanzinstrumenten ohne Grundgeschäft			
2133	Erträge aus Gewinnentnahmen von marktbestimmten Betrieben			
2134	Sonstige Finanzerträge			
2135	Erträge aus Dividenden/Gewinnausschüttungen			
2136	Sonstige nicht finanzierungswirksame Finanzerträge			
21	Summe Erträge	9.538.100,00	9.942.200,00	-404.100,00
221	Personalaufwand	250.600,00	246.000,00	4.600,00
2211	Personalaufwand (Bezüge, Nebengeb., Mehrleistungen)	197.600,00	194.400,00	3.200,00
2212	Gesetzlicher und freiwilliger Sozialaufwand	49.100,00	47.700,00	1.400,00
2213	Sonstiger Personalaufwand			
2214	Nicht finanzierungswirksamer Personalaufwand	3.900,00	3.900,00	
222	Sachaufwand (ohne Transferaufwand)	237.800,00	43.100,00	194.700,00
2221	Gebrauchs- und Verbrauchsgüter, Handelswaren	1.700,00	1.700,00	
2222	Verwaltungs- und Betriebsaufwand	8.100,00	5.000,00	3.100,00

1. Nachtragsvoranschlag 2023

NVA Ergebnishaushalt Bereichsbudget 1. und 2. Ebene (Anlage 1a)

Stadtgemeinde Schrems

Finanzwirtschaft (Gruppe 9)

MVAG	Mittelverwendungs- und -aufbringungsgruppen (1. und 2. Ebene)	VA 2023 inkl. NVA	VA 2023	1. NVA
2223	Leasing- und Mietaufwand			
2224	Instandhaltung			
2225	Sonstiger Sachaufwand	227.700,00	36.100,00	191.600,00
2226	Nicht finanzierungswirksamer Sachaufwand	300,00	300,00	
223	Transferaufwand (laufende Transfers und Kapitaltransfers)	0,00	0,00	0,00
2231	Transferaufwand an Träger des öffentlichen Rechts			
2232	Transferaufwand an Beteiligungen			
2233	Transferaufwand an Unternehmen (mit Finanzunternehmen)			
2234	Transferaufwand an Haushalte und Organisationen ohne Erwerbscharakter			
2235	Transferaufwand an das Ausland			
2236	Investitions- und Tilgungszuschüsse zwischen Unternehmungen und Betrieben der Gebietskörperschaft und der Gebietskörperschaft			
2237	Nicht finanzierungswirksamer Transferaufwand			
224	Finanzaufwand	22.000,00	22.000,00	0,00
2241	Zinsen aus Finanzschulden, Finanzierungsleasing, Forderungskauf und derivativen Finanzinstrumenten mit Grundgeschäft	7.000,00	7.000,00	
2242	Zinsen und sonstige Aufwendungen aus derivativen Finanzinstrumenten ohne Grundgeschäft			
2243	Gewinnentnahmen von Unternehmungen und marktbestimmten Betrieben der Gebietskörperschaft (innerhalb der Gebietskörperschaft)			
2244	Sonstiger Finanzaufwand	15.000,00	15.000,00	
2245	Nicht finanzierungswirksamer Finanzaufwand			
22	Summe Aufwendungen	510.400,00	311.100,00	199.300,00
SA0	Saldo (0) Nettoergebnis (21 - 22)	9.027.700,00	9.631.100,00	-603.400,00
230	Entnahmen von Haushaltsrücklagen	0,00	0,00	0,00
2301	Entnahmen von Haushaltsrücklagen			
240	Zuweisung an Haushaltsrücklagen	0,00	0,00	0,00
2401	Zuweisung an Haushaltsrücklagen			
23	Summe Haushaltsrücklagen	0,00	0,00	0,00
SA00	Nettoergebnis nach Zuweisung und Entnahmen von Haushaltsrücklagen (Saldo 0 +/- SU23)	9.027.700,00	9.631.100,00	-603.400,00

1. NVA Finanzierungshaushalt Bereichsbudget 1. und 2. Ebene
(Anlage 1b)

1. Nachtragsvoranschlag 2023

Stadtgemeinde Schrems

NVA Finanzierungshaushalt Bereichsbudget 1. und 2. Ebene (Anlage 1b)

Vertretungskörper und allgemeine Verwaltung (Gruppe 0)

MVAG	Mittelverwendungs- und aufbringungsgruppen (1. und 2. Ebene)	VA 2023 inkl. NVA	VA 2023	1. NVA
311	Einzahlungen aus der operativen Verwaltungstätigkeit	116.200,00	35.200,00	81.000,00
3111	Einzahlungen aus eigenen Abgaben			
3112	Einzahlungen aus Ertragsanteilen			
3113	Einzahlungen aus Gebühren			
3114	Einzahlungen aus Leistungen	10.500,00	10.500,00	
3115	Einzahlungen aus Besitz und wirtschaftlicher Tätigkeit			
3116	Einzahlungen aus Veräußerung von geringwertigen Wirtschaftsgütern (GWG) und sonstige Einzahlungen	105.700,00	24.700,00	81.000,00
312	Einzahlungen aus Transfers (ohne Kapitaltransfers)	23.500,00	25.100,00	-1.600,00
3121	Transferzahlungen von Trägern des öffentlichen Rechts	15.000,00	16.600,00	-1.600,00
3122	Transferzahlungen von Beteiligungen			
3123	Transferzahlungen von Unternehmen (inkl. Finanzunternehmen)			
3124	Transferzahlungen von Haushalte und Organisationen ohne Erwerbscharakter	8.500,00	8.500,00	
3125	Transferzahlungen vom Ausland			
3126	Investitions- und Tilgungszuschüsse zwischen Unternehmungen und Betrieben der Gebietskörperschaft und der Gebietskörperschaft			
313	Einzahlungen aus Finanzerträgen	0,00	0,00	0,00
3131	Einzahlungen aus Zinserträgen			
3133	Einzahlungen aus Gewinnentnahmen von marktbestimmten Betrieben			
3134	Sonstige Einzahlungen aus Finanzerträgen			
3135	Einzahlungen aus Dividenden/Gewinnausschüttungen			
31	Summe Einzahlungen operative Gebarung	139.700,00	60.300,00	79.400,00
321	Auszahlungen aus Personalaufwand	623.500,00	617.900,00	5.600,00
3211	Auszahlungen für Personalaufwand Bezüge, Nebengebühren, und Mehrleistungsvergütungen)	499.500,00	495.500,00	4.000,00
3212	Auszahlungen für gesetzliche und freiwillige Sozialaufwendungen	124.000,00	122.400,00	1.600,00
3213	Auszahlungen aus sonstigem Personalaufwand			
322	Auszahlungen aus Sachaufwand (ohne Transferaufwand)	675.100,00	642.000,00	33.100,00
3221	Auszahlungen für Gebrauchs- und Verbrauchsgüter, Handelswaren	28.500,00	27.000,00	1.500,00
3222	Auszahlungen für Verwaltungs- und Betriebsaufwand	132.600,00	132.600,00	
3223	Auszahlungen für Leasing- und Mietaufwand	30.000,00	30.000,00	
3224	Auszahlungen für Instandhaltung	5.500,00	5.500,00	
3225	Sonstige Auszahlungen aus Sachaufwand	478.500,00	446.900,00	31.600,00
323	Auszahlungen aus Transfers (ohne Kapitaltransfers)	411.300,00	330.300,00	81.000,00
3231	Transferzahlungen an Träger des öffentlichen Rechts	287.200,00	287.200,00	
3232	Transferzahlungen an Beteiligungen			
3233	Transferzahlungen an Unternehmen (inkl. Finanzunternehmen)	6.200,00	6.200,00	

1. Nachtragsvoranschlag 2023

Stadtgemeinde Schrems

NVA Finanzierungshaushalt Bereichsbudget 1. und 2. Ebene (Anlage 1b)

Vertretungskörper und allgemeine Verwaltung (Gruppe 0)

MVAG	Mittelverwendungs- und aufbringungsgruppen (1. und 2. Ebene)	VA 2023 inkl. NVA	VA 2023	1. NVA
3234	Transferzahlungen an Haushalte und Organisationen ohne Erwerbscharakter	117.900,00	36.900,00	81.000,00
3235	Transferzahlungen an das Ausland			
3236	Investitions- und Tilgungszuschüsse zwischen Unternehmungen und Betrieben der Gebietskörperschaft und der Gebietskörperschaft			
324	Auszahlungen aus Finanzaufwand	65.100,00	8.500,00	56.600,00
3241	Auszahlungen für Zinsaufwand, für Finanzierungsleasing, für Forderungskauf, für Finanzschulden und derivative Finanzinstrumente	65.100,00	8.500,00	56.600,00
3242	Auszahlungen für Zinsen aus derivativen Finanzinstrumenten ohne Grundgeschäft			
3243	Auszahlung aus Gewinnentnahmen von marktbestimmten Betrieben			
3244	Sonstige Auszahlungen aus Finanzaufwendungen			
32	Summe Auszahlungen operative Gebarung	1.775.000,00	1.598.700,00	176.300,00
SA1	Saldo (1) Geldfluss aus der Operativen Gebarung (31 – 32)	-1.635.300,00	-1.538.400,00	-96.900,00
331	Einzahlungen aus der Investitionstätigkeit	0,00	0,00	0,00
3311	Einzahlungen aus der Veräußerung von immateriellem Vermögen			
3312	Einzahlungen aus der Veräußerung von Grundstücken und Grundstückeinrichtungen			
3313	Einzahlungen aus der Veräußerung von Gebäuden und Bauten			
3314	Einzahlungen aus der Veräußerung von technischen Anlagen, Fahrzeuge und Maschinen			
3315	Einzahlungen aus der Veräußerung von Amts-, Betriebs- und Geschäftsausstattung			
3316	Einzahlungen aus der Veräußerung von Kulturgütern			
3317	Einzahlungen aus der Veräußerung von Beteiligungen			
332	Einzahlungen aus der Rückzahlung von Darlehen sowie gewährten Vorschüssen	1.400,00	1.400,00	0,00
3321	Einzahlungen aus Darlehen an Träger des öffentlichen Rechts			
3322	Einzahlungen aus Darlehen an Beteiligungen			
3323	Einzahlungen aus Darlehen an Unternehmen und Haushalte			
3325	Einzahlungen aus Vorschüssen und Anzahlungen	1.400,00	1.400,00	
333	Einzahlungen aus Kapitaltransfers	0,00	0,00	0,00
3331	Kapitaltransferzahlungen von Trägern des öffentlichen Rechts			
3332	Kapitaltransferzahlungen von Beteiligungen			
3333	Kapitaltransferzahlungen von Unternehmen			
3334	Kapitaltransferzahlungen von Haushalten und Organisationen ohne Erwerbscharakter			
3335	Kapitaltransferzahlungen vom Ausland			
33	Summe Einzahlungen investive Gebarung	1.400,00	1.400,00	0,00
341	Auszahlungen aus der Investitionstätigkeit	42.200,00	30.000,00	12.200,00
3411	Auszahlungen für den Erwerb von immateriellem Vermögen	37.200,00	25.000,00	12.200,00
3412	Auszahlungen für den Erwerb von Grundstücken und Grundstückseinrichtungen			

1. Nachtragsvoranschlag 2023

Stadtgemeinde Schrems

NVA Finanzierungshaushalt Bereichsbudget 1. und 2. Ebene (Anlage 1b)

Vertretungskörper und allgemeine Verwaltung (Gruppe 0)

MVAG	Mittelverwendungs- und aufbringungsgruppen (1. und 2. Ebene)	VA 2023 inkl. NVA	VA 2023	1. NVA
3413	Auszahlungen für den Erwerb von Gebäuden und Bauten			
3414	Auszahlungen für den Erwerb von technischen Anlagen, Fahrzeuge und Maschinen			
3415	Auszahlungen für den Erwerb von Amts-, Betriebs- und Geschäftsausstattung	5.000,00	5.000,00	
3416	Auszahlungen für den Erwerb von Kulturgütern			
3417	Auszahlungen für den Erwerb von Beteiligungen			
342	Auszahlungen von gewährten Darlehen sowie gewährten Vorschüssen	4.000,00	4.000,00	0,00
3421	Auszahlung von Darlehen an Träger des öffentlichen Rechts			
3422	Auszahlung von Darlehen an Beteiligungen			
3423	Auszahlung von Darlehen an Unternehmen und Haushalte			
3425	Auszahlungen von Vorschüssen und Anzahlungen	4.000,00	4.000,00	
343	Auszahlungen aus Kapitaltransfers	0,00	0,00	0,00
3431	Kapitaltransferzahlungen an Träger des öffentlichen Rechts			
3432	Kapitaltransferzahlungen an Beteiligungen			
3433	Kapitaltransferzahlungen an Unternehmen (Finanzunternehmen)			
3434	Kapitaltransferzahlungen an Haushalte und Organisationen ohne Erwerbscharakter			
3435	Kapitaltransferzahlungen an das Ausland			
34	Summe Auszahlungen investive Gebarung	46.200,00	34.000,00	12.200,00
SA2	Saldo (2) Geldfluss aus der Investiven Gebarung (33 – 34)	-44.800,00	-32.600,00	-12.200,00
SA3	Saldo (3) Nettofinanzierungssaldo (Saldo 1 + Saldo 2)	-1.680.100,00	-1.571.000,00	-109.100,00
351	Einzahlungen aus der Aufnahme von Finanzschulden	0,00	0,00	0,00
3511	Einzahlungen aus empfangenen Darlehen von öffentlichen Körperschaften und Rechtsträgern			
3512	Einzahlungen aus empfangenen Darlehen von Beteiligungen			
3513	Einzahlungen aus empfangenen Darlehen von Unternehmen und privaten Haushalten			
3514	Einzahlungen aus Finanzschulden (Finanzunternehmen)			
353	Einzahlungen infolge eines Kapitaltausch bei derivativen Finanzinstrumenten mit Grundgeschäft	0,00	0,00	0,00
3530	Einzahlungen infolge eines Kapitaltausch bei derivativen Finanzinstrumenten mit Grundgeschäft			
355	Einzahlungen aus dem Abgang von Finanzinstrumenten	0,00	0,00	0,00
3550	Einzahlungen aus dem Abgang von Finanzinstrumenten			
35	Summe Einzahlungen aus der Finanzierungstätigkeit	0,00	0,00	0,00
361	Auszahlungen aus der Tilgung von Finanzschulden	226.400,00	113.200,00	113.200,00
3611	Auszahlungen aus empfangenen Darlehen von öffentlichen Körperschaften und Rechtsträgern			

1. Nachtragsvoranschlag 2023

NVA Finanzierungshaushalt Bereichsbudget 1. und 2. Ebene (Anlage 1b)

Stadtgemeinde Schrems

Vertretungskörper und allgemeine Verwaltung (Gruppe 0)

MVAG	Mittelverwendungs- und aufbringungsgruppen (1. und 2. Ebene)	VA 2023 inkl. NVA	VA 2023	1. NVA
3612	Auszahlungen aus empfangenen Darlehen von Beteiligungen			
3613	Auszahlungen aus empfangenen Darlehen von Unternehmen und privaten Haushalten			
3614	Auszahlungen aus Finanzschulden	226.400,00	113.200,00	113.200,00
3615	Auszahlung aus der Rückzahlung von Leasingverbindlichkeiten			
363	Auszahlungen infolge eines Kapitaltausch bei derivativen Finanzinstrumenten mit Grundgeschäft	0,00	0,00	0,00
3630	Auszahlungen infolge eines Kapitaltausch bei derivativen Finanzinstrumenten mit Grundgeschäft			
365	Auszahlungen für den Erwerb von Finanzinstrumenten	0,00	0,00	0,00
3650	Auszahlungen für den Erwerb von Finanzinstrumenten			
36	Summe Auszahlungen aus der Finanzierungstätigkeit	226.400,00	113.200,00	113.200,00
SA4	Saldo (4) Geldfluss aus der Finanzierungstätigkeit (35 – 36)	-226.400,00	-113.200,00	-113.200,00
SA5	Saldo (5) Geldfluss aus der voranschlagswirksamen Gebarung (Saldo 3 + Saldo 4)	-1.906.500,00	-1.684.200,00	-222.300,00

Öffentliche Ordnung und Sicherheit (Gruppe 1)

MVAG	Mittelverwendungs- und aufbringungsgruppen (1. und 2. Ebene)	VA 2023 inkl. NVA	VA 2023	1. NVA
311	Einzahlungen aus der operativen Verwaltungstätigkeit	15.000,00	15.000,00	0,00
3111	Einzahlungen aus eigenen Abgaben			
3112	Einzahlungen aus Ertragsanteilen			
3113	Einzahlungen aus Gebühren			
3114	Einzahlungen aus Leistungen	15.000,00	15.000,00	
3115	Einzahlungen aus Besitz und wirtschaftlicher Tätigkeit			
3116	Einzahlungen aus Veräußerung von geringwertigen Wirtschaftsgütern (GWG) und sonstige Einzahlungen			
312	Einzahlungen aus Transfers (ohne Kapitaltransfers)	0,00	43.500,00	-43.500,00
3121	Transferzahlungen von Trägern des öffentlichen Rechts		43.500,00	-43.500,00
3122	Transferzahlungen von Beteiligungen			
3123	Transferzahlungen von Unternehmen (inkl. Finanzunternehmen)			
3124	Transferzahlungen von Haushalte und Organisationen ohne Erwerbscharakter			
3125	Transferzahlungen vom Ausland			
3126	Investitions- und Tilgungszuschüsse zwischen Unternehmungen und Betrieben der Gebietskörperschaft und der Gebietskörperschaft			
313	Einzahlungen aus Finanzerträgen	0,00	0,00	0,00
3131	Einzahlungen aus Zinserträgen			
3133	Einzahlungen aus Gewinnentnahmen von marktbestimmten Betrieben			
3134	Sonstige Einzahlungen aus Finanzerträgen			
3135	Einzahlungen aus Dividenden/Gewinnausschüttungen			
31	Summe Einzahlungen operative Gebarung	15.000,00	58.500,00	-43.500,00
321	Auszahlungen aus Personalaufwand	206.500,00	201.000,00	5.500,00
3211	Auszahlungen für Personalaufwand Bezüge, Nebengebühren, und Mehrleistungsvergütungen)	164.000,00	160.000,00	4.000,00
3212	Auszahlungen für gesetzliche und freiwillige Sozialaufwendungen	42.500,00	41.000,00	1.500,00
3213	Auszahlungen aus sonstigem Personalaufwand			
322	Auszahlungen aus Sachaufwand (ohne Transferaufwand)	160.400,00	158.100,00	2.300,00
3221	Auszahlungen für Gebrauchs- und Verbrauchsgüter, Handelswaren	10.400,00	8.100,00	2.300,00
3222	Auszahlungen für Verwaltungs- und Betriebsaufwand	125.100,00	125.100,00	
3223	Auszahlungen für Leasing- und Mietaufwand	1.400,00	1.400,00	
3224	Auszahlungen für Instandhaltung	7.000,00	7.000,00	
3225	Sonstige Auszahlungen aus Sachaufwand	16.500,00	16.500,00	
323	Auszahlungen aus Transfers (ohne Kapitaltransfers)	45.000,00	20.000,00	25.000,00
3231	Transferzahlungen an Träger des öffentlichen Rechts	45.000,00	20.000,00	25.000,00
3232	Transferzahlungen an Beteiligungen			
3233	Transferzahlungen an Unternehmen (inkl. Finanzunternehmen)			

Öffentliche Ordnung und Sicherheit (Gruppe 1)

MVAG	Mittelverwendungs- und aufbringungsgruppen (1. und 2. Ebene)	VA 2023 inkl. NVA	VA 2023	1. NVA
3234	Transferzahlungen an Haushalte und Organisationen ohne Erwerbscharakter			
3235	Transferzahlungen an das Ausland			
3236	Investitions- und Tilgungszuschüsse zwischen Unternehmungen und Betrieben der Gebietskörperschaft und der Gebietskörperschaft			
324	Auszahlungen aus Finanzaufwand	5.300,00	1.400,00	3.900,00
3241	Auszahlungen für Zinsaufwand, für Finanzierungsleasing, für Forderungskauf, für Finanzschulden und derivative Finanzinstrumente	5.300,00	1.400,00	3.900,00
3242	Auszahlungen für Zinsen aus derivativen Finanzinstrumenten ohne Grundgeschäft			
3243	Auszahlung aus Gewinnentnahmen von marktbestimmten Betrieben			
3244	Sonstige Auszahlungen aus Finanzaufwendungen			
32	Summe Auszahlungen operative Gebarung	417.200,00	380.500,00	36.700,00
SA1	Saldo (1) Geldfluss aus der Operativen Gebarung (31 – 32)	-402.200,00	-322.000,00	-80.200,00
331	Einzahlungen aus der Investitionstätigkeit	0,00	0,00	0,00
3311	Einzahlungen aus der Veräußerung von immateriellem Vermögen			
3312	Einzahlungen aus der Veräußerung von Grundstücken und Grundstückeinrichtungen			
3313	Einzahlungen aus der Veräußerung von Gebäuden und Bauten			
3314	Einzahlungen aus der Veräußerung von technischen Anlagen, Fahrzeuge und Maschinen			
3315	Einzahlungen aus der Veräußerung von Amts-, Betriebs- und Geschäftsausstattung			
3316	Einzahlungen aus der Veräußerung von Kulturgütern			
3317	Einzahlungen aus der Veräußerung von Beteiligungen			
332	Einzahlungen aus der Rückzahlung von Darlehen sowie gewährten Vorschüssen	0,00	0,00	0,00
3321	Einzahlungen aus Darlehen an Träger des öffentlichen Rechts			
3322	Einzahlungen aus Darlehen an Beteiligungen			
3323	Einzahlungen aus Darlehen an Unternehmen und Haushalte			
3325	Einzahlungen aus Vorschüssen und Anzahlungen			
333	Einzahlungen aus Kapitaltransfers	0,00	0,00	0,00
3331	Kapitaltransferzahlungen von Trägern des öffentlichen Rechts			
3332	Kapitaltransferzahlungen von Beteiligungen			
3333	Kapitaltransferzahlungen von Unternehmen			
3334	Kapitaltransferzahlungen von Haushalten und Organisationen ohne Erwerbscharakter			
3335	Kapitaltransferzahlungen vom Ausland			
33	Summe Einzahlungen investive Gebarung	0,00	0,00	0,00
341	Auszahlungen aus der Investitionstätigkeit	1.500,00	0,00	1.500,00
3411	Auszahlungen für den Erwerb von immateriellem Vermögen	1.500,00		1.500,00
3412	Auszahlungen für den Erwerb von Grundstücken und Grundstückseinrichtungen			

Öffentliche Ordnung und Sicherheit (Gruppe 1)

MVAG	Mittelverwendungs- und aufbringungsgruppen (1. und 2. Ebene)	VA 2023 inkl. NVA	VA 2023	1. NVA
3413	Auszahlungen für den Erwerb von Gebäuden und Bauten			
3414	Auszahlungen für den Erwerb von technischen Anlagen, Fahrzeuge und Maschinen			
3415	Auszahlungen für den Erwerb von Amts-, Betriebs- und Geschäftsausstattung			
3416	Auszahlungen für den Erwerb von Kulturgütern			
3417	Auszahlungen für den Erwerb von Beteiligungen			
342	Auszahlungen von gewährten Darlehen sowie gewährten Vorschüssen	0,00	0,00	0,00
3421	Auszahlung von Darlehen an Träger des öffentlichen Rechts			
3422	Auszahlung von Darlehen an Beteiligungen			
3423	Auszahlung von Darlehen an Unternehmen und Haushalte			
3425	Auszahlungen von Vorschüssen und Anzahlungen			
343	Auszahlungen aus Kapitaltransfers	0,00	0,00	0,00
3431	Kapitaltransferzahlungen an Träger des öffentlichen Rechts			
3432	Kapitaltransferzahlungen an Beteiligungen			
3433	Kapitaltransferzahlungen an Unternehmen (Finanzunternehmen)			
3434	Kapitaltransferzahlungen an Haushalte und Organisationen ohne Erwerbscharakter			
3435	Kapitaltransferzahlungen an das Ausland			
34	Summe Auszahlungen investive Gebarung	1.500,00	0,00	1.500,00
SA2	Saldo (2) Geldfluss aus der Investiven Gebarung (33 – 34)	-1.500,00	0,00	-1.500,00
SA3	Saldo (3) Nettofinanzierungssaldo (Saldo 1 + Saldo 2)	-403.700,00	-322.000,00	-81.700,00
351	Einzahlungen aus der Aufnahme von Finanzschulden	0,00	0,00	0,00
3511	Einzahlungen aus empfangenen Darlehen von öffentlichen Körperschaften und Rechtsträgern			
3512	Einzahlungen aus empfangenen Darlehen von Beteiligungen			
3513	Einzahlungen aus empfangenen Darlehen von Unternehmen und privaten Haushalten			
3514	Einzahlungen aus Finanzschulden (Finanzunternehmen)			
353	Einzahlungen infolge eines Kapitaltausch bei derivativen Finanzinstrumenten mit Grundgeschäft	0,00	0,00	0,00
3530	Einzahlungen infolge eines Kapitaltausch bei derivativen Finanzinstrumenten mit Grundgeschäft			
355	Einzahlungen aus dem Abgang von Finanzinstrumenten	0,00	0,00	0,00
3550	Einzahlungen aus dem Abgang von Finanzinstrumenten			
35	Summe Einzahlungen aus der Finanzierungstätigkeit	0,00	0,00	0,00
361	Auszahlungen aus der Tilgung von Finanzschulden	32.800,00	32.800,00	0,00
3611	Auszahlungen aus empfangenen Darlehen von öffentlichen Körperschaften und Rechtsträgern			

Öffentliche Ordnung und Sicherheit (Gruppe 1)

MVAG	Mittelverwendungs- und aufbringungsgruppen (1. und 2. Ebene)	VA 2023 inkl. NVA	VA 2023	1. NVA
3612	Auszahlungen aus empfangenen Darlehen von Beteiligungen			
3613	Auszahlungen aus empfangenen Darlehen von Unternehmen und privaten Haushalten			
3614	Auszahlungen aus Finanzschulden	32.800,00	32.800,00	
3615	Auszahlung aus der Rückzahlung von Leasingverbindlichkeiten			
363	Auszahlungen infolge eines Kapitaltausch bei derivativen Finanzinstrumenten mit Grundgeschäft	0,00	0,00	0,00
3630	Auszahlungen infolge eines Kapitaltausch bei derivativen Finanzinstrumenten mit Grundgeschäft			
365	Auszahlungen für den Erwerb von Finanzinstrumenten	0,00	0,00	0,00
3650	Auszahlungen für den Erwerb von Finanzinstrumenten			
36	Summe Auszahlungen aus der Finanzierungstätigkeit	32.800,00	32.800,00	0,00
SA4	Saldo (4) Geldfluss aus der Finanzierungstätigkeit (35 – 36)	-32.800,00	-32.800,00	0,00
SA5	Saldo (5) Geldfluss aus der voranschlagswirksamen Gebarung (Saldo 3 + Saldo 4)	-436.500,00	-354.800,00	-81.700,00

1. Nachtragsvoranschlag 2023

Stadtgemeinde Schrems

NVA Finanzierungshaushalt Bereichsbudget 1. und 2. Ebene (Anlage 1b)

Unterricht, Erziehung, Sport und Wissenschaft (Gruppe 2)

MVAG	Mittelverwendungs- und aufbringungsgruppen (1. und 2. Ebene)	VA 2023 inkl. NVA	VA 2023	1. NVA
311	Einzahlungen aus der operativen Verwaltungstätigkeit	837.900,00	775.200,00	62.700,00
3111	Einzahlungen aus eigenen Abgaben			
3112	Einzahlungen aus Ertragsanteilen			
3113	Einzahlungen aus Gebühren			
3114	Einzahlungen aus Leistungen	834.100,00	762.700,00	71.400,00
3115	Einzahlungen aus Besitz und wirtschaftlicher Tätigkeit			
3116	Einzahlungen aus Veräußerung von geringwertigen Wirtschaftsgütern (GWG) und sonstige Einzahlungen	3.800,00	12.500,00	-8.700,00
312	Einzahlungen aus Transfers (ohne Kapitaltransfers)	393.000,00	191.300,00	201.700,00
3121	Transferzahlungen von Trägern des öffentlichen Rechts	393.000,00	191.300,00	201.700,00
3122	Transferzahlungen von Beteiligungen			
3123	Transferzahlungen von Unternehmen (inkl. Finanzunternehmen)			
3124	Transferzahlungen von Haushalte und Organisationen ohne Erwerbscharakter			
3125	Transferzahlungen vom Ausland			
3126	Investitions- und Tilgungszuschüsse zwischen Unternehmungen und Betrieben der Gebietskörperschaft und der Gebietskörperschaft			
313	Einzahlungen aus Finanzerträgen	0,00	0,00	0,00
3131	Einzahlungen aus Zinserträgen			
3133	Einzahlungen aus Gewinnentnahmen von marktbestimmten Betrieben			
3134	Sonstige Einzahlungen aus Finanzerträgen			
3135	Einzahlungen aus Dividenden/Gewinnausschüttungen			
31	Summe Einzahlungen operative Gebarung	1.230.900,00	966.500,00	264.400,00
321	Auszahlungen aus Personalaufwand	1.199.100,00	1.184.100,00	15.000,00
3211	Auszahlungen für Personalaufwand Bezüge, Nebengebühren, und Mehrleistungsvergütungen)	953.600,00	941.900,00	11.700,00
3212	Auszahlungen für gesetzliche und freiwillige Sozialaufwendungen	245.300,00	242.000,00	3.300,00
3213	Auszahlungen aus sonstigem Personalaufwand	200,00	200,00	
322	Auszahlungen aus Sachaufwand (ohne Transferaufwand)	884.700,00	808.100,00	76.600,00
3221	Auszahlungen für Gebrauchs- und Verbrauchsgüter, Handelswaren	309.200,00	298.700,00	10.500,00
3222	Auszahlungen für Verwaltungs- und Betriebsaufwand	397.700,00	355.700,00	42.000,00
3223	Auszahlungen für Leasing- und Mietaufwand			
3224	Auszahlungen für Instandhaltung	51.000,00	42.500,00	8.500,00
3225	Sonstige Auszahlungen aus Sachaufwand	126.800,00	111.200,00	15.600,00
323	Auszahlungen aus Transfers (ohne Kapitaltransfers)	678.700,00	653.000,00	25.700,00
3231	Transferzahlungen an Träger des öffentlichen Rechts	624.400,00	622.700,00	1.700,00
3232	Transferzahlungen an Beteiligungen			
3233	Transferzahlungen an Unternehmen (inkl. Finanzunternehmen)			

1. Nachtragsvoranschlag 2023

Stadtgemeinde Schrems

NVA Finanzierungshaushalt Bereichsbudget 1. und 2. Ebene (Anlage 1b)

Unterricht, Erziehung, Sport und Wissenschaft (Gruppe 2)

MVAG	Mittelverwendungs- und aufbringungsgruppen (1. und 2. Ebene)	VA 2023 inkl. NVA	VA 2023	1. NVA
3234	Transferzahlungen an Haushalte und Organisationen ohne Erwerbscharakter	54.300,00	30.300,00	24.000,00
3235	Transferzahlungen an das Ausland			
3236	Investitions- und Tilgungszuschüsse zwischen Unternehmungen und Betrieben der Gebietskörperschaft und der Gebietskörperschaft			
324	Auszahlungen aus Finanzaufwand	84.600,00	84.600,00	0,00
3241	Auszahlungen für Zinsaufwand, für Finanzierungsleasing, für Forderungskauf, für Finanzschulden und derivative Finanzinstrumente	84.600,00	84.600,00	
3242	Auszahlungen für Zinsen aus derivativen Finanzinstrumenten ohne Grundgeschäft			
3243	Auszahlung aus Gewinnentnahmen von marktbestimmten Betrieben			
3244	Sonstige Auszahlungen aus Finanzaufwendungen			
32	Summe Auszahlungen operative Gebarung	2.847.100,00	2.729.800,00	117.300,00
SA1	Saldo (1) Geldfluss aus der Operativen Gebarung (31 – 32)	-1.616.200,00	-1.763.300,00	147.100,00
331	Einzahlungen aus der Investitionstätigkeit	0,00	0,00	0,00
3311	Einzahlungen aus der Veräußerung von immateriellem Vermögen			
3312	Einzahlungen aus der Veräußerung von Grundstücken und Grundstückeinrichtungen			
3313	Einzahlungen aus der Veräußerung von Gebäuden und Bauten			
3314	Einzahlungen aus der Veräußerung von technischen Anlagen, Fahrzeuge und Maschinen			
3315	Einzahlungen aus der Veräußerung von Amts-, Betriebs- und Geschäftsausstattung			
3316	Einzahlungen aus der Veräußerung von Kulturgütern			
3317	Einzahlungen aus der Veräußerung von Beteiligungen			
332	Einzahlungen aus der Rückzahlung von Darlehen sowie gewährten Vorschüssen	0,00	0,00	0,00
3321	Einzahlungen aus Darlehen an Träger des öffentlichen Rechts			
3322	Einzahlungen aus Darlehen an Beteiligungen			
3323	Einzahlungen aus Darlehen an Unternehmen und Haushalte			
3325	Einzahlungen aus Vorschüssen und Anzahlungen			
333	Einzahlungen aus Kapitaltransfers	0,00	0,00	0,00
3331	Kapitaltransferzahlungen von Trägern des öffentlichen Rechts			
3332	Kapitaltransferzahlungen von Beteiligungen			
3333	Kapitaltransferzahlungen von Unternehmen			
3334	Kapitaltransferzahlungen von Haushalten und Organisationen ohne Erwerbscharakter			
3335	Kapitaltransferzahlungen vom Ausland			
33	Summe Einzahlungen investive Gebarung	0,00	0,00	0,00
341	Auszahlungen aus der Investitionstätigkeit	1.052.200,00	1.016.200,00	36.000,00
3411	Auszahlungen für den Erwerb von immateriellem Vermögen	1.200,00	1.200,00	
3412	Auszahlungen für den Erwerb von Grundstücken und Grundstückseinrichtungen			

1. Nachtragsvoranschlag 2023

Stadtgemeinde Schrems

NVA Finanzierungshaushalt Bereichsbudget 1. und 2. Ebene (Anlage 1b)

Unterricht, Erziehung, Sport und Wissenschaft (Gruppe 2)

MVAG	Mittelverwendungs- und aufbringungsgruppen (1. und 2. Ebene)	VA 2023 inkl. NVA	VA 2023	1. NVA
3413	Auszahlungen für den Erwerb von Gebäuden und Bauten	1.000.000,00	1.000.000,00	
3414	Auszahlungen für den Erwerb von technischen Anlagen, Fahrzeuge und Maschinen	6.000,00	6.000,00	
3415	Auszahlungen für den Erwerb von Amts-, Betriebs- und Geschäftsausstattung	45.000,00	9.000,00	36.000,00
3416	Auszahlungen für den Erwerb von Kulturgütern			
3417	Auszahlungen für den Erwerb von Beteiligungen			
342	Auszahlungen von gewährten Darlehen sowie gewährten Vorschüssen	0,00	0,00	0,00
3421	Auszahlung von Darlehen an Träger des öffentlichen Rechts			
3422	Auszahlung von Darlehen an Beteiligungen			
3423	Auszahlung von Darlehen an Unternehmen und Haushalte			
3425	Auszahlungen von Vorschüssen und Anzahlungen			
343	Auszahlungen aus Kapitaltransfers	0,00	0,00	0,00
3431	Kapitaltransferzahlungen an Träger des öffentlichen Rechts			
3432	Kapitaltransferzahlungen an Beteiligungen			
3433	Kapitaltransferzahlungen an Unternehmen (Finanzunternehmen)			
3434	Kapitaltransferzahlungen an Haushalte und Organisationen ohne Erwerbscharakter			
3435	Kapitaltransferzahlungen an das Ausland			
34	Summe Auszahlungen investive Gebarung	1.052.200,00	1.016.200,00	36.000,00
SA2	Saldo (2) Geldfluss aus der Investiven Gebarung (33 – 34)	-1.052.200,00	-1.016.200,00	-36.000,00
SA3	Saldo (3) Nettofinanzierungssaldo (Saldo 1 + Saldo 2)	-2.668.400,00	-2.779.500,00	111.100,00
351	Einzahlungen aus der Aufnahme von Finanzschulden	1.200.000,00	1.000.000,00	200.000,00
3511	Einzahlungen aus empfangenen Darlehen von öffentlichen Körperschaften und Rechtsträgern			
3512	Einzahlungen aus empfangenen Darlehen von Beteiligungen			
3513	Einzahlungen aus empfangenen Darlehen von Unternehmen und privaten Haushalten			
3514	Einzahlungen aus Finanzschulden (Finanzunternehmen)	1.200.000,00	1.000.000,00	200.000,00
353	Einzahlungen infolge eines Kapitaltausch bei derivativen Finanzinstrumenten mit Grundgeschäft	0,00	0,00	0,00
3530	Einzahlungen infolge eines Kapitaltausch bei derivativen Finanzinstrumenten mit Grundgeschäft			
355	Einzahlungen aus dem Abgang von Finanzinstrumenten	0,00	0,00	0,00
3550	Einzahlungen aus dem Abgang von Finanzinstrumenten			
35	Summe Einzahlungen aus der Finanzierungstätigkeit	1.200.000,00	1.000.000,00	200.000,00
361	Auszahlungen aus der Tilgung von Finanzschulden	225.200,00	225.200,00	0,00
3611	Auszahlungen aus empfangenen Darlehen von öffentlichen Körperschaften und Rechtsträgern			

Unterricht, Erziehung, Sport und Wissenschaft (Gruppe 2)

MVAG	Mittelverwendungs- und aufbringungsgruppen (1. und 2. Ebene)	VA 2023 inkl. NVA	VA 2023	1. NVA
3612	Auszahlungen aus empfangenen Darlehen von Beteiligungen			
3613	Auszahlungen aus empfangenen Darlehen von Unternehmen und privaten Haushalten			
3614	Auszahlungen aus Finanzschulden	225.200,00	225.200,00	
3615	Auszahlung aus der Rückzahlung von Leasingverbindlichkeiten			
363	Auszahlungen infolge eines Kapitaltausch bei derivativen Finanzinstrumenten mit Grundgeschäft	0,00	0,00	0,00
3630	Auszahlungen infolge eines Kapitaltausch bei derivativen Finanzinstrumenten mit Grundgeschäft			
365	Auszahlungen für den Erwerb von Finanzinstrumenten	0,00	0,00	0,00
3650	Auszahlungen für den Erwerb von Finanzinstrumenten			
36	Summe Auszahlungen aus der Finanzierungstätigkeit	225.200,00	225.200,00	0,00
SA4	Saldo (4) Geldfluss aus der Finanzierungstätigkeit (35 – 36)	974.800,00	774.800,00	200.000,00
SA5	Saldo (5) Geldfluss aus der voranschlagswirksamen Gebarung (Saldo 3 + Saldo 4)	-1.693.600,00	-2.004.700,00	311.100,00

1. Nachtragsvoranschlag 2023

Stadtgemeinde Schrems

NVA Finanzierungshaushalt Bereichsbudget 1. und 2. Ebene (Anlage 1b)

Kunst, Kultur und Kultus (Gruppe 3)

MVAG	Mittelverwendungs- und aufbringungsgruppen (1. und 2. Ebene)	VA 2023 inkl. NVA	VA 2023	1. NVA
311	Einzahlungen aus der operativen Verwaltungstätigkeit	28.500,00	23.500,00	5.000,00
3111	Einzahlungen aus eigenen Abgaben			
3112	Einzahlungen aus Ertragsanteilen			
3113	Einzahlungen aus Gebühren			
3114	Einzahlungen aus Leistungen	28.000,00	23.000,00	5.000,00
3115	Einzahlungen aus Besitz und wirtschaftlicher Tätigkeit			
3116	Einzahlungen aus Veräußerung von geringwertigen Wirtschaftsgütern (GWG) und sonstige Einzahlungen	500,00	500,00	
312	Einzahlungen aus Transfers (ohne Kapitaltransfers)	2.100,00	1.000,00	1.100,00
3121	Transferzahlungen von Trägern des öffentlichen Rechts	2.100,00	1.000,00	1.100,00
3122	Transferzahlungen von Beteiligungen			
3123	Transferzahlungen von Unternehmen (inkl. Finanzunternehmen)			
3124	Transferzahlungen von Haushalte und Organisationen ohne Erwerbscharakter			
3125	Transferzahlungen vom Ausland			
3126	Investitions- und Tilgungszuschüsse zwischen Unternehmungen und Betrieben der Gebietskörperschaft und der Gebietskörperschaft			
313	Einzahlungen aus Finanzerträgen	0,00	0,00	0,00
3131	Einzahlungen aus Zinserträgen			
3133	Einzahlungen aus Gewinnentnahmen von marktbestimmten Betrieben			
3134	Sonstige Einzahlungen aus Finanzerträgen			
3135	Einzahlungen aus Dividenden/Gewinnausschüttungen			
31	Summe Einzahlungen operative Gebarung	30.600,00	24.500,00	6.100,00
321	Auszahlungen aus Personalaufwand	0,00	0,00	0,00
3211	Auszahlungen für Personalaufwand Bezüge, Nebengebühren, und Mehrleistungsvergütungen)			
3212	Auszahlungen für gesetzliche und freiwillige Sozialaufwendungen			
3213	Auszahlungen aus sonstigem Personalaufwand			
322	Auszahlungen aus Sachaufwand (ohne Transferaufwand)	175.100,00	124.000,00	51.100,00
3221	Auszahlungen für Gebrauchs- und Verbrauchsgüter, Handelswaren	25.600,00	21.300,00	4.300,00
3222	Auszahlungen für Verwaltungs- und Betriebsaufwand	27.500,00	19.100,00	8.400,00
3223	Auszahlungen für Leasing- und Mietaufwand	1.000,00	1.000,00	
3224	Auszahlungen für Instandhaltung	39.000,00	20.000,00	19.000,00
3225	Sonstige Auszahlungen aus Sachaufwand	82.000,00	62.600,00	19.400,00
323	Auszahlungen aus Transfers (ohne Kapitaltransfers)	104.300,00	104.300,00	0,00
3231	Transferzahlungen an Träger des öffentlichen Rechts	68.200,00	68.200,00	
3232	Transferzahlungen an Beteiligungen			
3233	Transferzahlungen an Unternehmen (inkl. Finanzunternehmen)			

1. Nachtragsvoranschlag 2023

Stadtgemeinde Schrems

NVA Finanzierungshaushalt Bereichsbudget 1. und 2. Ebene (Anlage 1b)

Kunst, Kultur und Kultus (Gruppe 3)

MVAG	Mittelverwendungs- und aufbringungsgruppen (1. und 2. Ebene)	VA 2023 inkl. NVA	VA 2023	1. NVA
3234	Transferzahlungen an Haushalte und Organisationen ohne Erwerbscharakter	36.100,00	36.100,00	
3235	Transferzahlungen an das Ausland			
3236	Investitions- und Tilgungszuschüsse zwischen Unternehmungen und Betrieben der Gebietskörperschaft und der Gebietskörperschaft			
324	Auszahlungen aus Finanzaufwand	0,00	0,00	0,00
3241	Auszahlungen für Zinsaufwand, für Finanzierungsleasing, für Forderungskauf, für Finanzschulden und derivative Finanzinstrumente			
3242	Auszahlungen für Zinsen aus derivativen Finanzinstrumenten ohne Grundgeschäft			
3243	Auszahlung aus Gewinnentnahmen von marktbestimmten Betrieben			
3244	Sonstige Auszahlungen aus Finanzaufwendungen			
32	Summe Auszahlungen operative Gebarung	279.400,00	228.300,00	51.100,00
SA1	Saldo (1) Geldfluss aus der Operativen Gebarung (31 – 32)	-248.800,00	-203.800,00	-45.000,00
331	Einzahlungen aus der Investitionstätigkeit	0,00	0,00	0,00
3311	Einzahlungen aus der Veräußerung von immateriellem Vermögen			
3312	Einzahlungen aus der Veräußerung von Grundstücken und Grundstückeinrichtungen			
3313	Einzahlungen aus der Veräußerung von Gebäuden und Bauten			
3314	Einzahlungen aus der Veräußerung von technischen Anlagen, Fahrzeuge und Maschinen			
3315	Einzahlungen aus der Veräußerung von Amts-, Betriebs- und Geschäftsausstattung			
3316	Einzahlungen aus der Veräußerung von Kulturgütern			
3317	Einzahlungen aus der Veräußerung von Beteiligungen			
332	Einzahlungen aus der Rückzahlung von Darlehen sowie gewährten Vorschüssen	0,00	0,00	0,00
3321	Einzahlungen aus Darlehen an Träger des öffentlichen Rechts			
3322	Einzahlungen aus Darlehen an Beteiligungen			
3323	Einzahlungen aus Darlehen an Unternehmen und Haushalte			
3325	Einzahlungen aus Vorschüssen und Anzahlungen			
333	Einzahlungen aus Kapitaltransfers	0,00	0,00	0,00
3331	Kapitaltransferzahlungen von Trägern des öffentlichen Rechts			
3332	Kapitaltransferzahlungen von Beteiligungen			
3333	Kapitaltransferzahlungen von Unternehmen			
3334	Kapitaltransferzahlungen von Haushalten und Organisationen ohne Erwerbscharakter			
3335	Kapitaltransferzahlungen vom Ausland			
33	Summe Einzahlungen investive Gebarung	0,00	0,00	0,00
341	Auszahlungen aus der Investitionstätigkeit	283.000,00	101.500,00	181.500,00
3411	Auszahlungen für den Erwerb von immateriellem Vermögen			
3412	Auszahlungen für den Erwerb von Grundstücken und Grundstückseinrichtungen	100.000,00	100.000,00	

1. Nachtragsvoranschlag 2023

Stadtgemeinde Schrems

NVA Finanzierungshaushalt Bereichsbudget 1. und 2. Ebene (Anlage 1b)

Kunst, Kultur und Kultus (Gruppe 3)

MVAG	Mittelverwendungs- und aufbringungsgruppen (1. und 2. Ebene)	VA 2023 inkl. NVA	VA 2023	1. NVA
3413	Auszahlungen für den Erwerb von Gebäuden und Bauten	180.000,00		180.000,00
3414	Auszahlungen für den Erwerb von technischen Anlagen, Fahrzeuge und Maschinen			
3415	Auszahlungen für den Erwerb von Amts-, Betriebs- und Geschäftsausstattung	3.000,00	1.500,00	1.500,00
3416	Auszahlungen für den Erwerb von Kulturgütern			
3417	Auszahlungen für den Erwerb von Beteiligungen			
342	Auszahlungen von gewährten Darlehen sowie gewährten Vorschüssen	0,00	0,00	0,00
3421	Auszahlung von Darlehen an Träger des öffentlichen Rechts			
3422	Auszahlung von Darlehen an Beteiligungen			
3423	Auszahlung von Darlehen an Unternehmen und Haushalte			
3425	Auszahlungen von Vorschüssen und Anzahlungen			
343	Auszahlungen aus Kapitaltransfers	0,00	0,00	0,00
3431	Kapitaltransferzahlungen an Träger des öffentlichen Rechts			
3432	Kapitaltransferzahlungen an Beteiligungen			
3433	Kapitaltransferzahlungen an Unternehmen (Finanzunternehmen)			
3434	Kapitaltransferzahlungen an Haushalte und Organisationen ohne Erwerbscharakter			
3435	Kapitaltransferzahlungen an das Ausland			
34	Summe Auszahlungen investive Gebarung	283.000,00	101.500,00	181.500,00
SA2	Saldo (2) Geldfluss aus der Investiven Gebarung (33 – 34)	-283.000,00	-101.500,00	-181.500,00
SA3	Saldo (3) Nettofinanzierungssaldo (Saldo 1 + Saldo 2)	-531.800,00	-305.300,00	-226.500,00
351	Einzahlungen aus der Aufnahme von Finanzschulden	305.200,00	100.000,00	205.200,00
3511	Einzahlungen aus empfangenen Darlehen von öffentlichen Körperschaften und Rechtsträgern			
3512	Einzahlungen aus empfangenen Darlehen von Beteiligungen			
3513	Einzahlungen aus empfangenen Darlehen von Unternehmen und privaten Haushalten			
3514	Einzahlungen aus Finanzschulden (Finanzunternehmen)	305.200,00	100.000,00	205.200,00
353	Einzahlungen infolge eines Kapitaltausch bei derivativen Finanzinstrumenten mit Grundgeschäft	0,00	0,00	0,00
3530	Einzahlungen infolge eines Kapitaltausch bei derivativen Finanzinstrumenten mit Grundgeschäft			
355	Einzahlungen aus dem Abgang von Finanzinstrumenten	0,00	0,00	0,00
3550	Einzahlungen aus dem Abgang von Finanzinstrumenten			
35	Summe Einzahlungen aus der Finanzierungstätigkeit	305.200,00	100.000,00	205.200,00
361	Auszahlungen aus der Tilgung von Finanzschulden	0,00	0,00	0,00
3611	Auszahlungen aus empfangenen Darlehen von öffentlichen Körperschaften und Rechtsträgern			

1. Nachtragsvoranschlag 2023

Stadtgemeinde Schrems

NVA Finanzierungshaushalt Bereichsbudget 1. und 2. Ebene (Anlage 1b)

Kunst, Kultur und Kultus (Gruppe 3)

MVAG	Mittelverwendungs- und aufbringungsgruppen (1. und 2. Ebene)	VA 2023 inkl. NVA	VA 2023	1. NVA
3612	Auszahlungen aus empfangenen Darlehen von Beteiligungen			
3613	Auszahlungen aus empfangenen Darlehen von Unternehmen und privaten Haushalten			
3614	Auszahlungen aus Finanzschulden			
3615	Auszahlung aus der Rückzahlung von Leasingverbindlichkeiten			
363	Auszahlungen infolge eines Kapitaltausch bei derivativen Finanzinstrumenten mit Grundgeschäft	0,00	0,00	0,00
3630	Auszahlungen infolge eines Kapitaltausch bei derivativen Finanzinstrumenten mit Grundgeschäft			
365	Auszahlungen für den Erwerb von Finanzinstrumenten	0,00	0,00	0,00
3650	Auszahlungen für den Erwerb von Finanzinstrumenten			
36	Summe Auszahlungen aus der Finanzierungstätigkeit	0,00	0,00	0,00
SA4	Saldo (4) Geldfluss aus der Finanzierungstätigkeit (35 – 36)	305.200,00	100.000,00	205.200,00
SA5	Saldo (5) Geldfluss aus der voranschlagswirksamen Gebarung (Saldo 3 + Saldo 4)	-226.600,00	-205.300,00	-21.300,00

Soziale Wohlfahrt und Wohnbauförderung (Gruppe 4)

MVAG	Mittelverwendungs- und aufbringungsgruppen (1. und 2. Ebene)	VA 2023 inkl. NVA	VA 2023	1. NVA
311	Einzahlungen aus der operativen Verwaltungstätigkeit	205.200,00	205.200,00	0,00
3111	Einzahlungen aus eigenen Abgaben			
3112	Einzahlungen aus Ertragsanteilen			
3113	Einzahlungen aus Gebühren			
3114	Einzahlungen aus Leistungen	205.000,00	205.000,00	
3115	Einzahlungen aus Besitz und wirtschaftlicher Tätigkeit			
3116	Einzahlungen aus Veräußerung von geringwertigen Wirtschaftsgütern (GWG) und sonstige Einzahlungen	200,00	200,00	
312	Einzahlungen aus Transfers (ohne Kapitaltransfers)	20.000,00	20.000,00	0,00
3121	Transferzahlungen von Trägern des öffentlichen Rechts	20.000,00	20.000,00	
3122	Transferzahlungen von Beteiligungen			
3123	Transferzahlungen von Unternehmen (inkl. Finanzunternehmen)			
3124	Transferzahlungen von Haushalte und Organisationen ohne Erwerbscharakter			
3125	Transferzahlungen vom Ausland			
3126	Investitions- und Tilgungszuschüsse zwischen Unternehmungen und Betrieben der Gebietskörperschaft und der Gebietskörperschaft			
313	Einzahlungen aus Finanzerträgen	0,00	0,00	0,00
3131	Einzahlungen aus Zinserträgen			
3133	Einzahlungen aus Gewinnentnahmen von marktbestimmten Betrieben			
3134	Sonstige Einzahlungen aus Finanzerträgen			
3135	Einzahlungen aus Dividenden/Gewinnausschüttungen			
31	Summe Einzahlungen operative Gebarung	225.200,00	225.200,00	0,00
321	Auszahlungen aus Personalaufwand	119.200,00	119.200,00	0,00
3211	Auszahlungen für Personalaufwand Bezüge, Nebengebühren, und Mehrleistungsvergütungen)	95.700,00	95.700,00	
3212	Auszahlungen für gesetzliche und freiwillige Sozialaufwendungen	23.500,00	23.500,00	
3213	Auszahlungen aus sonstigem Personalaufwand			
322	Auszahlungen aus Sachaufwand (ohne Transferaufwand)	191.000,00	187.600,00	3.400,00
3221	Auszahlungen für Gebrauchs- und Verbrauchsgüter, Handelswaren	183.500,00	183.500,00	
3222	Auszahlungen für Verwaltungs- und Betriebsaufwand	5.100,00	1.700,00	3.400,00
3223	Auszahlungen für Leasing- und Mietaufwand			
3224	Auszahlungen für Instandhaltung	2.000,00	2.000,00	
3225	Sonstige Auszahlungen aus Sachaufwand	400,00	400,00	
323	Auszahlungen aus Transfers (ohne Kapitaltransfers)	1.357.000,00	1.356.500,00	500,00
3231	Transferzahlungen an Träger des öffentlichen Rechts	1.294.000,00	1.304.000,00	-10.000,00
3232	Transferzahlungen an Beteiligungen			
3233	Transferzahlungen an Unternehmen (inkl. Finanzunternehmen)			

Soziale Wohlfahrt und Wohnbauförderung (Gruppe 4)

MVAG	Mittelverwendungs- und aufbringungsgruppen (1. und 2. Ebene)	VA 2023 inkl. NVA	VA 2023	1. NVA
3234	Transferzahlungen an Haushalte und Organisationen ohne Erwerbscharakter	63.000,00	52.500,00	10.500,00
3235	Transferzahlungen an das Ausland			
3236	Investitions- und Tilgungszuschüsse zwischen Unternehmungen und Betrieben der Gebietskörperschaft und der Gebietskörperschaft			
324	Auszahlungen aus Finanzaufwand	0,00	0,00	0,00
3241	Auszahlungen für Zinsaufwand, für Finanzierungsleasing, für Forderungskauf, für Finanzschulden und derivative Finanzinstrumente			
3242	Auszahlungen für Zinsen aus derivativen Finanzinstrumenten ohne Grundgeschäft			
3243	Auszahlung aus Gewinnentnahmen von marktbestimmten Betrieben			
3244	Sonstige Auszahlungen aus Finanzaufwendungen			
32	Summe Auszahlungen operative Gebarung	1.667.200,00	1.663.300,00	3.900,00
SA1	Saldo (1) Geldfluss aus der Operativen Gebarung (31 – 32)	-1.442.000,00	-1.438.100,00	-3.900,00
331	Einzahlungen aus der Investitionstätigkeit	0,00	0,00	0,00
3311	Einzahlungen aus der Veräußerung von immateriellem Vermögen			
3312	Einzahlungen aus der Veräußerung von Grundstücken und Grundstückeinrichtungen			
3313	Einzahlungen aus der Veräußerung von Gebäuden und Bauten			
3314	Einzahlungen aus der Veräußerung von technischen Anlagen, Fahrzeuge und Maschinen			
3315	Einzahlungen aus der Veräußerung von Amts-, Betriebs- und Geschäftsausstattung			
3316	Einzahlungen aus der Veräußerung von Kulturgütern			
3317	Einzahlungen aus der Veräußerung von Beteiligungen			
332	Einzahlungen aus der Rückzahlung von Darlehen sowie gewährten Vorschüssen	0,00	0,00	0,00
3321	Einzahlungen aus Darlehen an Träger des öffentlichen Rechts			
3322	Einzahlungen aus Darlehen an Beteiligungen			
3323	Einzahlungen aus Darlehen an Unternehmen und Haushalte			
3325	Einzahlungen aus Vorschüssen und Anzahlungen			
333	Einzahlungen aus Kapitaltransfers	0,00	0,00	0,00
3331	Kapitaltransferzahlungen von Trägern des öffentlichen Rechts			
3332	Kapitaltransferzahlungen von Beteiligungen			
3333	Kapitaltransferzahlungen von Unternehmen			
3334	Kapitaltransferzahlungen von Haushalten und Organisationen ohne Erwerbscharakter			
3335	Kapitaltransferzahlungen vom Ausland			
33	Summe Einzahlungen investive Gebarung	0,00	0,00	0,00
341	Auszahlungen aus der Investitionstätigkeit	2.800,00	1.000,00	1.800,00
3411	Auszahlungen für den Erwerb von immateriellem Vermögen			
3412	Auszahlungen für den Erwerb von Grundstücken und Grundstückseinrichtungen			

1. Nachtragsvoranschlag 2023

Stadtgemeinde Schrems

NVA Finanzierungshaushalt Bereichsbudget 1. und 2. Ebene (Anlage 1b)

Soziale Wohlfahrt und Wohnbauförderung (Gruppe 4)

MVAG	Mittelverwendungs- und aufbringungsgruppen (1. und 2. Ebene)	VA 2023 inkl. NVA	VA 2023	1. NVA
3413	Auszahlungen für den Erwerb von Gebäuden und Bauten			
3414	Auszahlungen für den Erwerb von technischen Anlagen, Fahrzeuge und Maschinen			
3415	Auszahlungen für den Erwerb von Amts-, Betriebs- und Geschäftsausstattung	2.800,00	1.000,00	1.800,00
3416	Auszahlungen für den Erwerb von Kulturgütern			
3417	Auszahlungen für den Erwerb von Beteiligungen			
342	Auszahlungen von gewährten Darlehen sowie gewährten Vorschüssen	0,00	0,00	0,00
3421	Auszahlung von Darlehen an Träger des öffentlichen Rechts			
3422	Auszahlung von Darlehen an Beteiligungen			
3423	Auszahlung von Darlehen an Unternehmen und Haushalte			
3425	Auszahlungen von Vorschüssen und Anzahlungen			
343	Auszahlungen aus Kapitaltransfers	24.200,00	17.000,00	7.200,00
3431	Kapitaltransferzahlungen an Träger des öffentlichen Rechts			
3432	Kapitaltransferzahlungen an Beteiligungen			
3433	Kapitaltransferzahlungen an Unternehmen (Finanzunternehmen)			
3434	Kapitaltransferzahlungen an Haushalte und Organisationen ohne Erwerbscharakter	24.200,00	17.000,00	7.200,00
3435	Kapitaltransferzahlungen an das Ausland			
34	Summe Auszahlungen investive Gebarung	27.000,00	18.000,00	9.000,00
SA2	Saldo (2) Geldfluss aus der Investiven Gebarung (33 – 34)	-27.000,00	-18.000,00	-9.000,00
SA3	Saldo (3) Nettofinanzierungssaldo (Saldo 1 + Saldo 2)	-1.469.000,00	-1.456.100,00	-12.900,00
351	Einzahlungen aus der Aufnahme von Finanzschulden	0,00	0,00	0,00
3511	Einzahlungen aus empfangenen Darlehen von öffentlichen Körperschaften und Rechtsträgern			
3512	Einzahlungen aus empfangenen Darlehen von Beteiligungen			
3513	Einzahlungen aus empfangenen Darlehen von Unternehmen und privaten Haushalten			
3514	Einzahlungen aus Finanzschulden (Finanzunternehmen)			
353	Einzahlungen infolge eines Kapitaltausch bei derivativen Finanzinstrumenten mit Grundgeschäft	0,00	0,00	0,00
3530	Einzahlungen infolge eines Kapitaltausch bei derivativen Finanzinstrumenten mit Grundgeschäft			
355	Einzahlungen aus dem Abgang von Finanzinstrumenten	0,00	0,00	0,00
3550	Einzahlungen aus dem Abgang von Finanzinstrumenten			
35	Summe Einzahlungen aus der Finanzierungstätigkeit	0,00	0,00	0,00
361	Auszahlungen aus der Tilgung von Finanzschulden	0,00	0,00	0,00
3611	Auszahlungen aus empfangenen Darlehen von öffentlichen Körperschaften und Rechtsträgern			

Soziale Wohlfahrt und Wohnbauförderung (Gruppe 4)

MVAG	Mittelverwendungs- und aufbringungsgruppen (1. und 2. Ebene)	VA 2023 inkl. NVA	VA 2023	1. NVA
3612	Auszahlungen aus empfangenen Darlehen von Beteiligungen			
3613	Auszahlungen aus empfangenen Darlehen von Unternehmen und privaten Haushalten			
3614	Auszahlungen aus Finanzschulden			
3615	Auszahlung aus der Rückzahlung von Leasingverbindlichkeiten			
363	Auszahlungen infolge eines Kapitaltausch bei derivativen Finanzinstrumenten mit Grundgeschäft	0,00	0,00	0,00
3630	Auszahlungen infolge eines Kapitaltausch bei derivativen Finanzinstrumenten mit Grundgeschäft			
365	Auszahlungen für den Erwerb von Finanzinstrumenten	0,00	0,00	0,00
3650	Auszahlungen für den Erwerb von Finanzinstrumenten			
36	Summe Auszahlungen aus der Finanzierungstätigkeit	0,00	0,00	0,00
SA4	Saldo (4) Geldfluss aus der Finanzierungstätigkeit (35 – 36)	0,00	0,00	0,00
SA5	Saldo (5) Geldfluss aus der voranschlagswirksamen Gebarung (Saldo 3 + Saldo 4)	-1.469.000,00	-1.456.100,00	-12.900,00

1. Nachtragsvoranschlag 2023

Stadtgemeinde Schrems

NVA Finanzierungshaushalt Bereichsbudget 1. und 2. Ebene (Anlage 1b)

Gesundheit (Gruppe 5)

MVAG	Mittelverwendungs- und aufbringungsgruppen (1. und 2. Ebene)	VA 2023 inkl. NVA	VA 2023	1. NVA
311	Einzahlungen aus der operativen Verwaltungstätigkeit	7.100,00	7.100,00	0,00
3111	Einzahlungen aus eigenen Abgaben			
3112	Einzahlungen aus Ertragsanteilen			
3113	Einzahlungen aus Gebühren			
3114	Einzahlungen aus Leistungen	7.100,00	7.100,00	
3115	Einzahlungen aus Besitz und wirtschaftlicher Tätigkeit			
3116	Einzahlungen aus Veräußerung von geringwertigen Wirtschaftsgütern (GWG) und sonstige Einzahlungen			
312	Einzahlungen aus Transfers (ohne Kapitaltransfers)	8.900,00	0,00	8.900,00
3121	Transferzahlungen von Trägern des öffentlichen Rechts	8.900,00		8.900,00
3122	Transferzahlungen von Beteiligungen			
3123	Transferzahlungen von Unternehmen (inkl. Finanzunternehmen)			
3124	Transferzahlungen von Haushalte und Organisationen ohne Erwerbscharakter			
3125	Transferzahlungen vom Ausland			
3126	Investitions- und Tilgungszuschüsse zwischen Unternehmungen und Betrieben der Gebietskörperschaft und der Gebietskörperschaft			
313	Einzahlungen aus Finanzerträgen	0,00	0,00	0,00
3131	Einzahlungen aus Zinserträgen			
3133	Einzahlungen aus Gewinnentnahmen von marktbestimmten Betrieben			
3134	Sonstige Einzahlungen aus Finanzerträgen			
3135	Einzahlungen aus Dividenden/Gewinnausschüttungen			
31	Summe Einzahlungen operative Gebarung	16.000,00	7.100,00	8.900,00
321	Auszahlungen aus Personalaufwand	0,00	0,00	0,00
3211	Auszahlungen für Personalaufwand Bezüge, Nebengebühren, und Mehrleistungsvergütungen)			
3212	Auszahlungen für gesetzliche und freiwillige Sozialaufwendungen			
3213	Auszahlungen aus sonstigem Personalaufwand			
322	Auszahlungen aus Sachaufwand (ohne Transferaufwand)	75.700,00	59.200,00	16.500,00
3221	Auszahlungen für Gebrauchs- und Verbrauchsgüter, Handelswaren			
3222	Auszahlungen für Verwaltungs- und Betriebsaufwand	42.000,00	39.500,00	2.500,00
3223	Auszahlungen für Leasing- und Mietaufwand			
3224	Auszahlungen für Instandhaltung	5.000,00	1.000,00	4.000,00
3225	Sonstige Auszahlungen aus Sachaufwand	28.700,00	18.700,00	10.000,00
323	Auszahlungen aus Transfers (ohne Kapitaltransfers)	1.741.400,00	1.757.300,00	-15.900,00
3231	Transferzahlungen an Träger des öffentlichen Rechts	1.741.400,00	1.757.300,00	-15.900,00
3232	Transferzahlungen an Beteiligungen			
3233	Transferzahlungen an Unternehmen (inkl. Finanzunternehmen)			

1. Nachtragsvoranschlag 2023

NVA Finanzierungshaushalt Bereichsbudget 1. und 2. Ebene (Anlage 1b)

Stadtgemeinde Schrems

Gesundheit (Gruppe 5)

MVAG	Mittelverwendungs- und aufbringungsgruppen (1. und 2. Ebene)	VA 2023 inkl. NVA	VA 2023	1. NVA
3234	Transferzahlungen an Haushalte und Organisationen ohne Erwerbscharakter			
3235	Transferzahlungen an das Ausland			
3236	Investitions- und Tilgungszuschüsse zwischen Unternehmungen und Betrieben der Gebietskörperschaft und der Gebietskörperschaft			
324	Auszahlungen aus Finanzaufwand	0,00	0,00	0,00
3241	Auszahlungen für Zinsaufwand, für Finanzierungsleasing, für Forderungskauf, für Finanzschulden und derivative Finanzinstrumente			
3242	Auszahlungen für Zinsen aus derivativen Finanzinstrumenten ohne Grundgeschäft			
3243	Auszahlung aus Gewinnentnahmen von marktbestimmten Betrieben			
3244	Sonstige Auszahlungen aus Finanzaufwendungen			
32	Summe Auszahlungen operative Gebarung	1.817.100,00	1.816.500,00	600,00
SA1	Saldo (1) Geldfluss aus der Operativen Gebarung (31 – 32)	-1.801.100,00	-1.809.400,00	8.300,00
331	Einzahlungen aus der Investitionstätigkeit	0,00	0,00	0,00
3311	Einzahlungen aus der Veräußerung von immateriellem Vermögen			
3312	Einzahlungen aus der Veräußerung von Grundstücken und Grundstückeinrichtungen			
3313	Einzahlungen aus der Veräußerung von Gebäuden und Bauten			
3314	Einzahlungen aus der Veräußerung von technischen Anlagen, Fahrzeuge und Maschinen			
3315	Einzahlungen aus der Veräußerung von Amts-, Betriebs- und Geschäftsausstattung			
3316	Einzahlungen aus der Veräußerung von Kulturgütern			
3317	Einzahlungen aus der Veräußerung von Beteiligungen			
332	Einzahlungen aus der Rückzahlung von Darlehen sowie gewährten Vorschüssen	0,00	0,00	0,00
3321	Einzahlungen aus Darlehen an Träger des öffentlichen Rechts			
3322	Einzahlungen aus Darlehen an Beteiligungen			
3323	Einzahlungen aus Darlehen an Unternehmen und Haushalte			
3325	Einzahlungen aus Vorschüssen und Anzahlungen			
333	Einzahlungen aus Kapitaltransfers	0,00	0,00	0,00
3331	Kapitaltransferzahlungen von Trägern des öffentlichen Rechts			
3332	Kapitaltransferzahlungen von Beteiligungen			
3333	Kapitaltransferzahlungen von Unternehmen			
3334	Kapitaltransferzahlungen von Haushalten und Organisationen ohne Erwerbscharakter			
3335	Kapitaltransferzahlungen vom Ausland			
33	Summe Einzahlungen investive Gebarung	0,00	0,00	0,00
341	Auszahlungen aus der Investitionstätigkeit	13.600,00	0,00	13.600,00
3411	Auszahlungen für den Erwerb von immateriellem Vermögen			
3412	Auszahlungen für den Erwerb von Grundstücken und Grundstückseinrichtungen	13.600,00		13.600,00

1. Nachtragsvoranschlag 2023

Stadtgemeinde Schrems

NVA Finanzierungshaushalt Bereichsbudget 1. und 2. Ebene (Anlage 1b)

Gesundheit (Gruppe 5)

MVAG	Mittelverwendungs- und aufbringungsgruppen (1. und 2. Ebene)	VA 2023 inkl. NVA	VA 2023	1. NVA
3413	Auszahlungen für den Erwerb von Gebäuden und Bauten			
3414	Auszahlungen für den Erwerb von technischen Anlagen, Fahrzeuge und Maschinen			
3415	Auszahlungen für den Erwerb von Amts-, Betriebs- und Geschäftsausstattung			
3416	Auszahlungen für den Erwerb von Kulturgütern			
3417	Auszahlungen für den Erwerb von Beteiligungen			
342	Auszahlungen von gewährten Darlehen sowie gewährten Vorschüssen	0,00	0,00	0,00
3421	Auszahlung von Darlehen an Träger des öffentlichen Rechts			
3422	Auszahlung von Darlehen an Beteiligungen			
3423	Auszahlung von Darlehen an Unternehmen und Haushalte			
3425	Auszahlungen von Vorschüssen und Anzahlungen			
343	Auszahlungen aus Kapitaltransfers	144.000,00	144.000,00	0,00
3431	Kapitaltransferzahlungen an Träger des öffentlichen Rechts			
3432	Kapitaltransferzahlungen an Beteiligungen			
3433	Kapitaltransferzahlungen an Unternehmen (Finanzunternehmen)	144.000,00	144.000,00	
3434	Kapitaltransferzahlungen an Haushalte und Organisationen ohne Erwerbscharakter			
3435	Kapitaltransferzahlungen an das Ausland			
34	Summe Auszahlungen investive Gebarung	157.600,00	144.000,00	13.600,00
SA2	Saldo (2) Geldfluss aus der Investiven Gebarung (33 – 34)	-157.600,00	-144.000,00	-13.600,00
SA3	Saldo (3) Nettofinanzierungssaldo (Saldo 1 + Saldo 2)	-1.958.700,00	-1.953.400,00	-5.300,00
351	Einzahlungen aus der Aufnahme von Finanzschulden	0,00	0,00	0,00
3511	Einzahlungen aus empfangenen Darlehen von öffentlichen Körperschaften und Rechtsträgern			
3512	Einzahlungen aus empfangenen Darlehen von Beteiligungen			
3513	Einzahlungen aus empfangenen Darlehen von Unternehmen und privaten Haushalten			
3514	Einzahlungen aus Finanzschulden (Finanzunternehmen)			
353	Einzahlungen infolge eines Kapitaltausch bei derivativen Finanzinstrumenten mit Grundgeschäft	0,00	0,00	0,00
3530	Einzahlungen infolge eines Kapitaltausch bei derivativen Finanzinstrumenten mit Grundgeschäft			
355	Einzahlungen aus dem Abgang von Finanzinstrumenten	0,00	0,00	0,00
3550	Einzahlungen aus dem Abgang von Finanzinstrumenten			
35	Summe Einzahlungen aus der Finanzierungstätigkeit	0,00	0,00	0,00
361	Auszahlungen aus der Tilgung von Finanzschulden	0,00	0,00	0,00
3611	Auszahlungen aus empfangenen Darlehen von öffentlichen Körperschaften und Rechtsträgern			

1. Nachtragsvoranschlag 2023

Stadtgemeinde Schrems

NVA Finanzierungshaushalt Bereichsbudget 1. und 2. Ebene (Anlage 1b)

Gesundheit (Gruppe 5)

MVAG	Mittelverwendungs- und aufbringungsgruppen (1. und 2. Ebene)	VA 2023 inkl. NVA	VA 2023	1. NVA
3612	Auszahlungen aus empfangenen Darlehen von Beteiligungen			
3613	Auszahlungen aus empfangenen Darlehen von Unternehmen und privaten Haushalten			
3614	Auszahlungen aus Finanzschulden			
3615	Auszahlung aus der Rückzahlung von Leasingverbindlichkeiten			
363	Auszahlungen infolge eines Kapitaltausch bei derivativen Finanzinstrumenten mit Grundgeschäft	0,00	0,00	0,00
3630	Auszahlungen infolge eines Kapitaltausch bei derivativen Finanzinstrumenten mit Grundgeschäft			
365	Auszahlungen für den Erwerb von Finanzinstrumenten	0,00	0,00	0,00
3650	Auszahlungen für den Erwerb von Finanzinstrumenten			
36	Summe Auszahlungen aus der Finanzierungstätigkeit	0,00	0,00	0,00
SA4	Saldo (4) Geldfluss aus der Finanzierungstätigkeit (35 – 36)	0,00	0,00	0,00
SA5	Saldo (5) Geldfluss aus der voranschlagswirksamen Gebarung (Saldo 3 + Saldo 4)	-1.958.700,00	-1.953.400,00	-5.300,00

1. Nachtragsvoranschlag 2023

Stadtgemeinde Schrems

NVA Finanzierungshaushalt Bereichsbudget 1. und 2. Ebene (Anlage 1b)

Straßen- und Wasserbau, Verkehr (Gruppe 6)

MVAG	Mittelverwendungs- und aufbringungsgruppen (1. und 2. Ebene)	VA 2023 inkl. NVA	VA 2023	1. NVA
311	Einzahlungen aus der operativen Verwaltungstätigkeit	200,00	200,00	0,00
3111	Einzahlungen aus eigenen Abgaben			
3112	Einzahlungen aus Ertragsanteilen			
3113	Einzahlungen aus Gebühren			
3114	Einzahlungen aus Leistungen			
3115	Einzahlungen aus Besitz und wirtschaftlicher Tätigkeit			
3116	Einzahlungen aus Veräußerung von geringwertigen Wirtschaftsgütern (GWG) und sonstige Einzahlungen	200,00	200,00	
312	Einzahlungen aus Transfers (ohne Kapitaltransfers)	210.800,00	210.800,00	0,00
3121	Transferzahlungen von Trägern des öffentlichen Rechts	200.800,00	200.800,00	
3122	Transferzahlungen von Beteiligungen			
3123	Transferzahlungen von Unternehmen (inkl. Finanzunternehmen)			
3124	Transferzahlungen von Haushalte und Organisationen ohne Erwerbscharakter	10.000,00	10.000,00	
3125	Transferzahlungen vom Ausland			
3126	Investitions- und Tilgungszuschüsse zwischen Unternehmungen und Betrieben der Gebietskörperschaft und der Gebietskörperschaft			
313	Einzahlungen aus Finanzerträgen	0,00	0,00	0,00
3131	Einzahlungen aus Zinserträgen			
3133	Einzahlungen aus Gewinnentnahmen von marktbestimmten Betrieben			
3134	Sonstige Einzahlungen aus Finanzerträgen			
3135	Einzahlungen aus Dividenden/Gewinnausschüttungen			
31	Summe Einzahlungen operative Gebarung	211.000,00	211.000,00	0,00
321	Auszahlungen aus Personalaufwand	76.600,00	75.900,00	700,00
3211	Auszahlungen für Personalaufwand Bezüge, Nebengebühren, und Mehrleistungsvergütungen)	47.500,00	46.800,00	700,00
3212	Auszahlungen für gesetzliche und freiwillige Sozialaufwendungen	29.100,00	29.100,00	
3213	Auszahlungen aus sonstigem Personalaufwand			
322	Auszahlungen aus Sachaufwand (ohne Transferaufwand)	454.900,00	372.900,00	82.000,00
3221	Auszahlungen für Gebrauchs- und Verbrauchsgüter, Handelswaren	49.200,00	48.200,00	1.000,00
3222	Auszahlungen für Verwaltungs- und Betriebsaufwand			
3223	Auszahlungen für Leasing- und Mietaufwand	31.000,00	22.000,00	9.000,00
3224	Auszahlungen für Instandhaltung	225.500,00	153.500,00	72.000,00
3225	Sonstige Auszahlungen aus Sachaufwand	149.200,00	149.200,00	
323	Auszahlungen aus Transfers (ohne Kapitaltransfers)	3.800,00	3.800,00	0,00
3231	Transferzahlungen an Träger des öffentlichen Rechts	3.800,00	3.800,00	
3232	Transferzahlungen an Beteiligungen			
3233	Transferzahlungen an Unternehmen (inkl. Finanzunternehmen)			

Straßen- und Wasserbau, Verkehr (Gruppe 6)

MVAG	Mittelverwendungs- und aufbringungsgruppen (1. und 2. Ebene)	VA 2023 inkl. NVA	VA 2023	1. NVA
3234	Transferzahlungen an Haushalte und Organisationen ohne Erwerbscharakter			
3235	Transferzahlungen an das Ausland			
3236	Investitions- und Tilgungszuschüsse zwischen Unternehmungen und Betrieben der Gebietskörperschaft und der Gebietskörperschaft			
324	Auszahlungen aus Finanzaufwand	29.100,00	19.000,00	10.100,00
3241	Auszahlungen für Zinsaufwand, für Finanzierungsleasing, für Forderungskauf, für Finanzschulden und derivative Finanzinstrumente	29.100,00	19.000,00	10.100,00
3242	Auszahlungen für Zinsen aus derivativen Finanzinstrumenten ohne Grundgeschäft			
3243	Auszahlung aus Gewinnentnahmen von marktbestimmten Betrieben			
3244	Sonstige Auszahlungen aus Finanzaufwendungen			
32	Summe Auszahlungen operative Gebarung	564.400,00	471.600,00	92.800,00
SA1	Saldo (1) Geldfluss aus der Operativen Gebarung (31 – 32)	-353.400,00	-260.600,00	-92.800,00
331	Einzahlungen aus der Investitionstätigkeit	0,00	0,00	0,00
3311	Einzahlungen aus der Veräußerung von immateriellem Vermögen			
3312	Einzahlungen aus der Veräußerung von Grundstücken und Grundstückeinrichtungen			
3313	Einzahlungen aus der Veräußerung von Gebäuden und Bauten			
3314	Einzahlungen aus der Veräußerung von technischen Anlagen, Fahrzeuge und Maschinen			
3315	Einzahlungen aus der Veräußerung von Amts-, Betriebs- und Geschäftsausstattung			
3316	Einzahlungen aus der Veräußerung von Kulturgütern			
3317	Einzahlungen aus der Veräußerung von Beteiligungen			
332	Einzahlungen aus der Rückzahlung von Darlehen sowie gewährten Vorschüssen	0,00	0,00	0,00
3321	Einzahlungen aus Darlehen an Träger des öffentlichen Rechts			
3322	Einzahlungen aus Darlehen an Beteiligungen			
3323	Einzahlungen aus Darlehen an Unternehmen und Haushalte			
3325	Einzahlungen aus Vorschüssen und Anzahlungen			
333	Einzahlungen aus Kapitaltransfers	0,00	0,00	0,00
3331	Kapitaltransferzahlungen von Trägern des öffentlichen Rechts			
3332	Kapitaltransferzahlungen von Beteiligungen			
3333	Kapitaltransferzahlungen von Unternehmen			
3334	Kapitaltransferzahlungen von Haushalten und Organisationen ohne Erwerbscharakter			
3335	Kapitaltransferzahlungen vom Ausland			
33	Summe Einzahlungen investive Gebarung	0,00	0,00	0,00
341	Auszahlungen aus der Investitionstätigkeit	710.700,00	710.700,00	0,00
3411	Auszahlungen für den Erwerb von immateriellem Vermögen			
3412	Auszahlungen für den Erwerb von Grundstücken und Grundstückseinrichtungen	709.400,00	709.400,00	

1. Nachtragsvoranschlag 2023

Stadtgemeinde Schrems

NVA Finanzierungshaushalt Bereichsbudget 1. und 2. Ebene (Anlage 1b)

Straßen- und Wasserbau, Verkehr (Gruppe 6)

MVAG	Mittelverwendungs- und aufbringungsgruppen (1. und 2. Ebene)	VA 2023 inkl. NVA	VA 2023	1. NVA
3413	Auszahlungen für den Erwerb von Gebäuden und Bauten			
3414	Auszahlungen für den Erwerb von technischen Anlagen, Fahrzeuge und Maschinen	1.300,00	1.300,00	
3415	Auszahlungen für den Erwerb von Amts-, Betriebs- und Geschäftsausstattung			
3416	Auszahlungen für den Erwerb von Kulturgütern			
3417	Auszahlungen für den Erwerb von Beteiligungen			
342	Auszahlungen von gewährten Darlehen sowie gewährten Vorschüssen	0,00	0,00	0,00
3421	Auszahlung von Darlehen an Träger des öffentlichen Rechts			
3422	Auszahlung von Darlehen an Beteiligungen			
3423	Auszahlung von Darlehen an Unternehmen und Haushalte			
3425	Auszahlungen von Vorschüssen und Anzahlungen			
343	Auszahlungen aus Kapitaltransfers	0,00	0,00	0,00
3431	Kapitaltransferzahlungen an Träger des öffentlichen Rechts			
3432	Kapitaltransferzahlungen an Beteiligungen			
3433	Kapitaltransferzahlungen an Unternehmen (Finanzunternehmen)			
3434	Kapitaltransferzahlungen an Haushalte und Organisationen ohne Erwerbscharakter			
3435	Kapitaltransferzahlungen an das Ausland			
34	Summe Auszahlungen investive Gebarung	710.700,00	710.700,00	0,00
SA2	Saldo (2) Geldfluss aus der Investiven Gebarung (33 – 34)	-710.700,00	-710.700,00	0,00
SA3	Saldo (3) Nettofinanzierungssaldo (Saldo 1 + Saldo 2)	-1.064.100,00	-971.300,00	-92.800,00
351	Einzahlungen aus der Aufnahme von Finanzschulden	686.600,00	580.500,00	106.100,00
3511	Einzahlungen aus empfangenen Darlehen von öffentlichen Körperschaften und Rechtsträgern			
3512	Einzahlungen aus empfangenen Darlehen von Beteiligungen			
3513	Einzahlungen aus empfangenen Darlehen von Unternehmen und privaten Haushalten			
3514	Einzahlungen aus Finanzschulden (Finanzunternehmen)	686.600,00	580.500,00	106.100,00
353	Einzahlungen infolge eines Kapitaltausch bei derivativen Finanzinstrumenten mit Grundgeschäft	0,00	0,00	0,00
3530	Einzahlungen infolge eines Kapitaltausch bei derivativen Finanzinstrumenten mit Grundgeschäft			
355	Einzahlungen aus dem Abgang von Finanzinstrumenten	0,00	0,00	0,00
3550	Einzahlungen aus dem Abgang von Finanzinstrumenten			
35	Summe Einzahlungen aus der Finanzierungstätigkeit	686.600,00	580.500,00	106.100,00
361	Auszahlungen aus der Tilgung von Finanzschulden	150.600,00	150.600,00	0,00
3611	Auszahlungen aus empfangenen Darlehen von öffentlichen Körperschaften und Rechtsträgern			

1. Nachtragsvoranschlag 2023

Stadtgemeinde Schrems

NVA Finanzierungshaushalt Bereichsbudget 1. und 2. Ebene (Anlage 1b)

Straßen- und Wasserbau, Verkehr (Gruppe 6)

MVAG	Mittelverwendungs- und aufbringungsgruppen (1. und 2. Ebene)	VA 2023 inkl. NVA	VA 2023	1. NVA
3612	Auszahlungen aus empfangenen Darlehen von Beteiligungen			
3613	Auszahlungen aus empfangenen Darlehen von Unternehmen und privaten Haushalten			
3614	Auszahlungen aus Finanzschulden	150.600,00	150.600,00	
3615	Auszahlung aus der Rückzahlung von Leasingverbindlichkeiten			
363	Auszahlungen infolge eines Kapitaltausch bei derivativen Finanzinstrumenten mit Grundgeschäft	0,00	0,00	0,00
3630	Auszahlungen infolge eines Kapitaltausch bei derivativen Finanzinstrumenten mit Grundgeschäft			
365	Auszahlungen für den Erwerb von Finanzinstrumenten	0,00	0,00	0,00
3650	Auszahlungen für den Erwerb von Finanzinstrumenten			
36	Summe Auszahlungen aus der Finanzierungstätigkeit	150.600,00	150.600,00	0,00
SA4	Saldo (4) Geldfluss aus der Finanzierungstätigkeit (35 – 36)	536.000,00	429.900,00	106.100,00
SA5	Saldo (5) Geldfluss aus der voranschlagswirksamen Gebarung (Saldo 3 + Saldo 4)	-528.100,00	-541.400,00	13.300,00

1. Nachtragsvoranschlag 2023

Stadtgemeinde Schrems

NVA Finanzierungshaushalt Bereichsbudget 1. und 2. Ebene (Anlage 1b)

Wirtschaftsförderung (Gruppe 7)

MVAG	Mittelverwendungs- und aufbringungsgruppen (1. und 2. Ebene)	VA 2023 inkl. NVA	VA 2023	1. NVA
311	Einzahlungen aus der operativen Verwaltungstätigkeit	23.600,00	23.600,00	0,00
3111	Einzahlungen aus eigenen Abgaben			
3112	Einzahlungen aus Ertragsanteilen			
3113	Einzahlungen aus Gebühren			
3114	Einzahlungen aus Leistungen	100,00	100,00	
3115	Einzahlungen aus Besitz und wirtschaftlicher Tätigkeit	5.300,00	5.300,00	
3116	Einzahlungen aus Veräußerung von geringwertigen Wirtschaftsgütern (GWG) und sonstige Einzahlungen	18.200,00	18.200,00	
312	Einzahlungen aus Transfers (ohne Kapitaltransfers)	44.800,00	6.400,00	38.400,00
3121	Transferzahlungen von Trägern des öffentlichen Rechts	44.800,00	6.400,00	38.400,00
3122	Transferzahlungen von Beteiligungen			
3123	Transferzahlungen von Unternehmen (inkl. Finanzunternehmen)			
3124	Transferzahlungen von Haushalte und Organisationen ohne Erwerbscharakter			
3125	Transferzahlungen vom Ausland			
3126	Investitions- und Tilgungszuschüsse zwischen Unternehmungen und Betrieben der Gebietskörperschaft und der Gebietskörperschaft			
313	Einzahlungen aus Finanzerträgen	0,00	0,00	0,00
3131	Einzahlungen aus Zinserträgen			
3133	Einzahlungen aus Gewinnentnahmen von marktbestimmten Betrieben			
3134	Sonstige Einzahlungen aus Finanzerträgen			
3135	Einzahlungen aus Dividenden/Gewinnausschüttungen			
31	Summe Einzahlungen operative Gebarung	68.400,00	30.000,00	38.400,00
321	Auszahlungen aus Personalaufwand	0,00	0,00	0,00
3211	Auszahlungen für Personalaufwand Bezüge, Nebengebühren, und Mehrleistungsvergütungen)			
3212	Auszahlungen für gesetzliche und freiwillige Sozialaufwendungen			
3213	Auszahlungen aus sonstigem Personalaufwand			
322	Auszahlungen aus Sachaufwand (ohne Transferaufwand)	164.100,00	104.200,00	59.900,00
3221	Auszahlungen für Gebrauchs- und Verbrauchsgüter, Handelswaren	1.500,00	1.500,00	
3222	Auszahlungen für Verwaltungs- und Betriebsaufwand	1.300,00	1.300,00	
3223	Auszahlungen für Leasing- und Mietaufwand			
3224	Auszahlungen für Instandhaltung	83.200,00	30.000,00	53.200,00
3225	Sonstige Auszahlungen aus Sachaufwand	78.100,00	71.400,00	6.700,00
323	Auszahlungen aus Transfers (ohne Kapitaltransfers)	126.400,00	126.400,00	0,00
3231	Transferzahlungen an Träger des öffentlichen Rechts			
3232	Transferzahlungen an Beteiligungen			
3233	Transferzahlungen an Unternehmen (inkl. Finanzunternehmen)	82.000,00	82.000,00	

Wirtschaftsförderung (Gruppe 7)

MVAG	Mittelverwendungs- und aufbringungsgruppen (1. und 2. Ebene)	VA 2023 inkl. NVA	VA 2023	1. NVA
3234	Transferzahlungen an Haushalte und Organisationen ohne Erwerbscharakter	44.400,00	44.400,00	
3235	Transferzahlungen an das Ausland			
3236	Investitions- und Tilgungszuschüsse zwischen Unternehmungen und Betrieben der Gebietskörperschaft und der Gebietskörperschaft			
324	Auszahlungen aus Finanzaufwand	0,00	0,00	0,00
3241	Auszahlungen für Zinsaufwand, für Finanzierungsleasing, für Forderungskauf, für Finanzschulden und derivative Finanzinstrumente			
3242	Auszahlungen für Zinsen aus derivativen Finanzinstrumenten ohne Grundgeschäft			
3243	Auszahlung aus Gewinnentnahmen von marktbestimmten Betrieben			
3244	Sonstige Auszahlungen aus Finanzaufwendungen			
32	Summe Auszahlungen operative Gebarung	290.500,00	230.600,00	59.900,00
SA1	Saldo (1) Geldfluss aus der Operativen Gebarung (31 – 32)	-222.100,00	-200.600,00	-21.500,00
331	Einzahlungen aus der Investitionstätigkeit	0,00	0,00	0,00
3311	Einzahlungen aus der Veräußerung von immateriellem Vermögen			
3312	Einzahlungen aus der Veräußerung von Grundstücken und Grundstückeinrichtungen			
3313	Einzahlungen aus der Veräußerung von Gebäuden und Bauten			
3314	Einzahlungen aus der Veräußerung von technischen Anlagen, Fahrzeuge und Maschinen			
3315	Einzahlungen aus der Veräußerung von Amts-, Betriebs- und Geschäftsausstattung			
3316	Einzahlungen aus der Veräußerung von Kulturgütern			
3317	Einzahlungen aus der Veräußerung von Beteiligungen			
332	Einzahlungen aus der Rückzahlung von Darlehen sowie gewährten Vorschüssen	0,00	0,00	0,00
3321	Einzahlungen aus Darlehen an Träger des öffentlichen Rechts			
3322	Einzahlungen aus Darlehen an Beteiligungen			
3323	Einzahlungen aus Darlehen an Unternehmen und Haushalte			
3325	Einzahlungen aus Vorschüssen und Anzahlungen			
333	Einzahlungen aus Kapitaltransfers	88.900,00	88.900,00	0,00
3331	Kapitaltransferzahlungen von Trägern des öffentlichen Rechts	82.900,00	82.900,00	
3332	Kapitaltransferzahlungen von Beteiligungen			
3333	Kapitaltransferzahlungen von Unternehmen			
3334	Kapitaltransferzahlungen von Haushalten und Organisationen ohne Erwerbscharakter	6.000,00	6.000,00	
3335	Kapitaltransferzahlungen vom Ausland			
33	Summe Einzahlungen investive Gebarung	88.900,00	88.900,00	0,00
341	Auszahlungen aus der Investitionstätigkeit	149.600,00	148.000,00	1.600,00
3411	Auszahlungen für den Erwerb von immateriellem Vermögen			
3412	Auszahlungen für den Erwerb von Grundstücken und Grundstückseinrichtungen	148.000,00	148.000,00	

1. Nachtragsvoranschlag 2023

Stadtgemeinde Schrems

NVA Finanzierungshaushalt Bereichsbudget 1. und 2. Ebene (Anlage 1b)

Wirtschaftsförderung (Gruppe 7)

MVAG	Mittelverwendungs- und aufbringungsgruppen (1. und 2. Ebene)	VA 2023 inkl. NVA	VA 2023	1. NVA
3413	Auszahlungen für den Erwerb von Gebäuden und Bauten			
3414	Auszahlungen für den Erwerb von technischen Anlagen, Fahrzeuge und Maschinen			
3415	Auszahlungen für den Erwerb von Amts-, Betriebs- und Geschäftsausstattung	1.600,00		1.600,00
3416	Auszahlungen für den Erwerb von Kulturgütern			
3417	Auszahlungen für den Erwerb von Beteiligungen			
342	Auszahlungen von gewährten Darlehen sowie gewährten Vorschüssen	0,00	0,00	0,00
3421	Auszahlung von Darlehen an Träger des öffentlichen Rechts			
3422	Auszahlung von Darlehen an Beteiligungen			
3423	Auszahlung von Darlehen an Unternehmen und Haushalte			
3425	Auszahlungen von Vorschüssen und Anzahlungen			
343	Auszahlungen aus Kapitaltransfers	9.000,00	9.000,00	0,00
3431	Kapitaltransferzahlungen an Träger des öffentlichen Rechts			
3432	Kapitaltransferzahlungen an Beteiligungen			
3433	Kapitaltransferzahlungen an Unternehmen (Finanzunternehmen)	9.000,00	9.000,00	
3434	Kapitaltransferzahlungen an Haushalte und Organisationen ohne Erwerbscharakter			
3435	Kapitaltransferzahlungen an das Ausland			
34	Summe Auszahlungen investive Gebarung	158.600,00	157.000,00	1.600,00
SA2	Saldo (2) Geldfluss aus der Investiven Gebarung (33 – 34)	-69.700,00	-68.100,00	-1.600,00
SA3	Saldo (3) Nettofinanzierungssaldo (Saldo 1 + Saldo 2)	-291.800,00	-268.700,00	-23.100,00
351	Einzahlungen aus der Aufnahme von Finanzschulden	36.000,00	36.000,00	0,00
3511	Einzahlungen aus empfangenen Darlehen von öffentlichen Körperschaften und Rechtsträgern			
3512	Einzahlungen aus empfangenen Darlehen von Beteiligungen			
3513	Einzahlungen aus empfangenen Darlehen von Unternehmen und privaten Haushalten			
3514	Einzahlungen aus Finanzschulden (Finanzunternehmen)	36.000,00	36.000,00	
353	Einzahlungen infolge eines Kapitaltausch bei derivativen Finanzinstrumenten mit Grundgeschäft	0,00	0,00	0,00
3530	Einzahlungen infolge eines Kapitaltausch bei derivativen Finanzinstrumenten mit Grundgeschäft			
355	Einzahlungen aus dem Abgang von Finanzinstrumenten	0,00	0,00	0,00
3550	Einzahlungen aus dem Abgang von Finanzinstrumenten			
35	Summe Einzahlungen aus der Finanzierungstätigkeit	36.000,00	36.000,00	0,00
361	Auszahlungen aus der Tilgung von Finanzschulden	0,00	0,00	0,00
3611	Auszahlungen aus empfangenen Darlehen von öffentlichen Körperschaften und Rechtsträgern			

1. Nachtragsvoranschlag 2023

Stadtgemeinde Schrems

NVA Finanzierungshaushalt Bereichsbudget 1. und 2. Ebene (Anlage 1b)

Wirtschaftsförderung (Gruppe 7)

MVAG	Mittelverwendungs- und aufbringungsgruppen (1. und 2. Ebene)	VA 2023 inkl. NVA	VA 2023	1. NVA
3612	Auszahlungen aus empfangenen Darlehen von Beteiligungen			
3613	Auszahlungen aus empfangenen Darlehen von Unternehmen und privaten Haushalten			
3614	Auszahlungen aus Finanzschulden			
3615	Auszahlung aus der Rückzahlung von Leasingverbindlichkeiten			
363	Auszahlungen infolge eines Kapitaltausch bei derivativen Finanzinstrumenten mit Grundgeschäft	0,00	0,00	0,00
3630	Auszahlungen infolge eines Kapitaltausch bei derivativen Finanzinstrumenten mit Grundgeschäft			
365	Auszahlungen für den Erwerb von Finanzinstrumenten	0,00	0,00	0,00
3650	Auszahlungen für den Erwerb von Finanzinstrumenten			
36	Summe Auszahlungen aus der Finanzierungstätigkeit	0,00	0,00	0,00
SA4	Saldo (4) Geldfluss aus der Finanzierungstätigkeit (35 – 36)	36.000,00	36.000,00	0,00
SA5	Saldo (5) Geldfluss aus der voranschlagswirksamen Gebarung (Saldo 3 + Saldo 4)	-255.800,00	-232.700,00	-23.100,00

1. Nachtragsvoranschlag 2023

Stadtgemeinde Schrems

NVA Finanzierungshaushalt Bereichsbudget 1. und 2. Ebene (Anlage 1b)

Dienstleistungen (Gruppe 8)

MVAG	Mittelverwendungs- und aufbringungsgruppen (1. und 2. Ebene)	VA 2023 inkl. NVA	VA 2023	1. NVA
311	Einzahlungen aus der operativen Verwaltungstätigkeit	3.596.700,00	3.423.100,00	173.600,00
3111	Einzahlungen aus eigenen Abgaben			
3112	Einzahlungen aus Ertragsanteilen			
3113	Einzahlungen aus Gebühren	2.397.200,00	2.382.200,00	15.000,00
3114	Einzahlungen aus Leistungen	807.900,00	807.900,00	
3115	Einzahlungen aus Besitz und wirtschaftlicher Tätigkeit	190.800,00	190.100,00	700,00
3116	Einzahlungen aus Veräußerung von geringwertigen Wirtschaftsgütern (GWG) und sonstige Einzahlungen	200.800,00	42.900,00	157.900,00
312	Einzahlungen aus Transfers (ohne Kapitaltransfers)	247.900,00	165.200,00	82.700,00
3121	Transferzahlungen von Trägern des öffentlichen Rechts	247.900,00	165.200,00	82.700,00
3122	Transferzahlungen von Beteiligungen			
3123	Transferzahlungen von Unternehmen (inkl. Finanzunternehmen)			
3124	Transferzahlungen von Haushalte und Organisationen ohne Erwerbscharakter			
3125	Transferzahlungen vom Ausland			
3126	Investitions- und Tilgungszuschüsse zwischen Unternehmungen und Betrieben der Gebietskörperschaft und der Gebietskörperschaft			
313	Einzahlungen aus Finanzerträgen	0,00	0,00	0,00
3131	Einzahlungen aus Zinserträgen			
3133	Einzahlungen aus Gewinnentnahmen von marktbestimmten Betrieben			
3134	Sonstige Einzahlungen aus Finanzerträgen			
3135	Einzahlungen aus Dividenden/Gewinnausschüttungen			
31	Summe Einzahlungen operative Gebarung	3.844.600,00	3.588.300,00	256.300,00
321	Auszahlungen aus Personalaufwand	1.565.100,00	1.556.700,00	8.400,00
3211	Auszahlungen für Personalaufwand Bezüge, Nebengebühren, und Mehrleistungsvergütungen)	1.236.100,00	1.227.700,00	8.400,00
3212	Auszahlungen für gesetzliche und freiwillige Sozialaufwendungen	329.000,00	329.000,00	
3213	Auszahlungen aus sonstigem Personalaufwand			
322	Auszahlungen aus Sachaufwand (ohne Transferaufwand)	2.635.900,00	2.188.000,00	447.900,00
3221	Auszahlungen für Gebrauchs- und Verbrauchsgüter, Handelswaren	220.800,00	201.800,00	19.000,00
3222	Auszahlungen für Verwaltungs- und Betriebsaufwand	561.000,00	559.000,00	2.000,00
3223	Auszahlungen für Leasing- und Mietaufwand	6.500,00	1.300,00	5.200,00
3224	Auszahlungen für Instandhaltung	936.000,00	582.800,00	353.200,00
3225	Sonstige Auszahlungen aus Sachaufwand	911.600,00	843.100,00	68.500,00
323	Auszahlungen aus Transfers (ohne Kapitaltransfers)	600.200,00	451.000,00	149.200,00
3231	Transferzahlungen an Träger des öffentlichen Rechts			
3232	Transferzahlungen an Beteiligungen			
3233	Transferzahlungen an Unternehmen (inkl. Finanzunternehmen)	599.200,00	450.000,00	149.200,00

1. Nachtragsvoranschlag 2023

Stadtgemeinde Schrems

NVA Finanzierungshaushalt Bereichsbudget 1. und 2. Ebene (Anlage 1b)

Dienstleistungen (Gruppe 8)

MVAG	Mittelverwendungs- und aufbringungsgruppen (1. und 2. Ebene)	VA 2023 inkl. NVA	VA 2023	1. NVA
3234	Transferzahlungen an Haushalte und Organisationen ohne Erwerbscharakter	1.000,00	1.000,00	
3235	Transferzahlungen an das Ausland			
3236	Investitions- und Tilgungszuschüsse zwischen Unternehmungen und Betrieben der Gebietskörperschaft und der Gebietskörperschaft			
324	Auszahlungen aus Finanzaufwand	107.000,00	68.500,00	38.500,00
3241	Auszahlungen für Zinsaufwand, für Finanzierungsleasing, für Forderungskauf, für Finanzschulden und derivative Finanzinstrumente	107.000,00	68.500,00	38.500,00
3242	Auszahlungen für Zinsen aus derivativen Finanzinstrumenten ohne Grundgeschäft			
3243	Auszahlung aus Gewinnentnahmen von marktbestimmten Betrieben			
3244	Sonstige Auszahlungen aus Finanzaufwendungen			
32	Summe Auszahlungen operative Gebarung	4.908.200,00	4.264.200,00	644.000,00
SA1	Saldo (1) Geldfluss aus der Operativen Gebarung (31 – 32)	-1.063.600,00	-675.900,00	-387.700,00
331	Einzahlungen aus der Investitionstätigkeit	180.600,00	189.600,00	-9.000,00
3311	Einzahlungen aus der Veräußerung von immateriellem Vermögen			
3312	Einzahlungen aus der Veräußerung von Grundstücken und Grundstückeinrichtungen	174.600,00	174.600,00	
3313	Einzahlungen aus der Veräußerung von Gebäuden und Bauten			
3314	Einzahlungen aus der Veräußerung von technischen Anlagen, Fahrzeuge und Maschinen	6.000,00	15.000,00	-9.000,00
3315	Einzahlungen aus der Veräußerung von Amts-, Betriebs- und Geschäftsausstattung			
3316	Einzahlungen aus der Veräußerung von Kulturgütern			
3317	Einzahlungen aus der Veräußerung von Beteiligungen			
332	Einzahlungen aus der Rückzahlung von Darlehen sowie gewährten Vorschüssen	0,00	0,00	0,00
3321	Einzahlungen aus Darlehen an Träger des öffentlichen Rechts			
3322	Einzahlungen aus Darlehen an Beteiligungen			
3323	Einzahlungen aus Darlehen an Unternehmen und Haushalte			
3325	Einzahlungen aus Vorschüssen und Anzahlungen			
333	Einzahlungen aus Kapitaltransfers	167.600,00	167.600,00	0,00
3331	Kapitaltransferzahlungen von Trägern des öffentlichen Rechts	107.600,00	107.600,00	
3332	Kapitaltransferzahlungen von Beteiligungen			
3333	Kapitaltransferzahlungen von Unternehmen			
3334	Kapitaltransferzahlungen von Haushalten und Organisationen ohne Erwerbscharakter	60.000,00	60.000,00	
3335	Kapitaltransferzahlungen vom Ausland			
33	Summe Einzahlungen investive Gebarung	348.200,00	357.200,00	-9.000,00
341	Auszahlungen aus der Investitionstätigkeit	3.369.900,00	2.961.800,00	408.100,00
3411	Auszahlungen für den Erwerb von immateriellem Vermögen			
3412	Auszahlungen für den Erwerb von Grundstücken und Grundstückseinrichtungen	3.082.200,00	2.918.000,00	164.200,00

1. Nachtragsvoranschlag 2023

Stadtgemeinde Schrems

NVA Finanzierungshaushalt Bereichsbudget 1. und 2. Ebene (Anlage 1b)

Dienstleistungen (Gruppe 8)

MVAG	Mittelverwendungs- und aufbringungsgruppen (1. und 2. Ebene)	VA 2023 inkl. NVA	VA 2023	1. NVA
3413	Auszahlungen für den Erwerb von Gebäuden und Bauten			
3414	Auszahlungen für den Erwerb von technischen Anlagen, Fahrzeuge und Maschinen	286.700,00	42.800,00	243.900,00
3415	Auszahlungen für den Erwerb von Amts-, Betriebs- und Geschäftsausstattung	1.000,00	1.000,00	
3416	Auszahlungen für den Erwerb von Kulturgütern			
3417	Auszahlungen für den Erwerb von Beteiligungen			
342	Auszahlungen von gewährten Darlehen sowie gewährten Vorschüssen	0,00	0,00	0,00
3421	Auszahlung von Darlehen an Träger des öffentlichen Rechts			
3422	Auszahlung von Darlehen an Beteiligungen			
3423	Auszahlung von Darlehen an Unternehmen und Haushalte			
3425	Auszahlungen von Vorschüssen und Anzahlungen			
343	Auszahlungen aus Kapitaltransfers	49.000,00	49.000,00	0,00
3431	Kapitaltransferzahlungen an Träger des öffentlichen Rechts			
3432	Kapitaltransferzahlungen an Beteiligungen			
3433	Kapitaltransferzahlungen an Unternehmen (Finanzunternehmen)			
3434	Kapitaltransferzahlungen an Haushalte und Organisationen ohne Erwerbscharakter	49.000,00	49.000,00	
3435	Kapitaltransferzahlungen an das Ausland			
34	Summe Auszahlungen investive Gebarung	3.418.900,00	3.010.800,00	408.100,00
SA2	Saldo (2) Geldfluss aus der Investiven Gebarung (33 – 34)	-3.070.700,00	-2.653.600,00	-417.100,00
SA3	Saldo (3) Nettofinanzierungssaldo (Saldo 1 + Saldo 2)	-4.134.300,00	-3.329.500,00	-804.800,00
351	Einzahlungen aus der Aufnahme von Finanzschulden	2.963.000,00	2.775.000,00	188.000,00
3511	Einzahlungen aus empfangenen Darlehen von öffentlichen Körperschaften und Rechtsträgern			
3512	Einzahlungen aus empfangenen Darlehen von Beteiligungen			
3513	Einzahlungen aus empfangenen Darlehen von Unternehmen und privaten Haushalten			
3514	Einzahlungen aus Finanzschulden (Finanzunternehmen)	2.963.000,00	2.775.000,00	188.000,00
353	Einzahlungen infolge eines Kapitaltausch bei derivativen Finanzinstrumenten mit Grundgeschäft	0,00	0,00	0,00
3530	Einzahlungen infolge eines Kapitaltausch bei derivativen Finanzinstrumenten mit Grundgeschäft			
355	Einzahlungen aus dem Abgang von Finanzinstrumenten	0,00	0,00	0,00
3550	Einzahlungen aus dem Abgang von Finanzinstrumenten			
35	Summe Einzahlungen aus der Finanzierungstätigkeit	2.963.000,00	2.775.000,00	188.000,00
361	Auszahlungen aus der Tilgung von Finanzschulden	642.600,00	642.600,00	0,00
3611	Auszahlungen aus empfangenen Darlehen von öffentlichen Körperschaften und Rechtsträgern			

1. Nachtragsvoranschlag 2023

Stadtgemeinde Schrems

NVA Finanzierungshaushalt Bereichsbudget 1. und 2. Ebene (Anlage 1b)

Dienstleistungen (Gruppe 8)

MVAG	Mittelverwendungs- und aufbringungsgruppen (1. und 2. Ebene)	VA 2023 inkl. NVA	VA 2023	1. NVA
3612	Auszahlungen aus empfangenen Darlehen von Beteiligungen			
3613	Auszahlungen aus empfangenen Darlehen von Unternehmen und privaten Haushalten			
3614	Auszahlungen aus Finanzschulden	642.600,00	642.600,00	
3615	Auszahlung aus der Rückzahlung von Leasingverbindlichkeiten			
363	Auszahlungen infolge eines Kapitaltausch bei derivativen Finanzinstrumenten mit Grundgeschäft	0,00	0,00	0,00
3630	Auszahlungen infolge eines Kapitaltausch bei derivativen Finanzinstrumenten mit Grundgeschäft			
365	Auszahlungen für den Erwerb von Finanzinstrumenten	0,00	0,00	0,00
3650	Auszahlungen für den Erwerb von Finanzinstrumenten			
36	Summe Auszahlungen aus der Finanzierungstätigkeit	642.600,00	642.600,00	0,00
SA4	Saldo (4) Geldfluss aus der Finanzierungstätigkeit (35 – 36)	2.320.400,00	2.132.400,00	188.000,00
SA5	Saldo (5) Geldfluss aus der voranschlagswirksamen Gebarung (Saldo 3 + Saldo 4)	-1.813.900,00	-1.197.100,00	-616.800,00

1. Nachtragsvoranschlag 2023

Stadtgemeinde Schrems

NVA Finanzierungshaushalt Bereichsbudget 1. und 2. Ebene (Anlage 1b)

Finanzwirtschaft (Gruppe 9)

MVAG	Mittelverwendungs- und aufbringungsgruppen (1. und 2. Ebene)	VA 2023 inkl. NVA	VA 2023	1. NVA
311	Einzahlungen aus der operativen Verwaltungstätigkeit	9.335.900,00	9.306.400,00	29.500,00
3111	Einzahlungen aus eigenen Abgaben	3.809.500,00	3.709.500,00	100.000,00
3112	Einzahlungen aus Ertragsanteilen	5.473.000,00	5.549.000,00	-76.000,00
3113	Einzahlungen aus Gebühren			
3114	Einzahlungen aus Leistungen	53.400,00	47.900,00	5.500,00
3115	Einzahlungen aus Besitz und wirtschaftlicher Tätigkeit			
3116	Einzahlungen aus Veräußerung von geringwertigen Wirtschaftsgütern (GWG) und sonstige Einzahlungen			
312	Einzahlungen aus Transfers (ohne Kapitaltransfers)	202.100,00	635.700,00	-433.600,00
3121	Transferzahlungen von Trägern des öffentlichen Rechts	202.100,00	635.700,00	-433.600,00
3122	Transferzahlungen von Beteiligungen			
3123	Transferzahlungen von Unternehmen (inkl. Finanzunternehmen)			
3124	Transferzahlungen von Haushalte und Organisationen ohne Erwerbscharakter			
3125	Transferzahlungen vom Ausland			
3126	Investitions- und Tilgungszuschüsse zwischen Unternehmungen und Betrieben der Gebietskörperschaft und der Gebietskörperschaft			
313	Einzahlungen aus Finanzerträgen	100,00	100,00	0,00
3131	Einzahlungen aus Zinserträgen	100,00	100,00	
3133	Einzahlungen aus Gewinnentnahmen von marktbestimmten Betrieben			
3134	Sonstige Einzahlungen aus Finanzerträgen			
3135	Einzahlungen aus Dividenden/Gewinnausschüttungen			
31	Summe Einzahlungen operative Gebarung	9.538.100,00	9.942.200,00	-404.100,00
321	Auszahlungen aus Personalaufwand	246.700,00	242.100,00	4.600,00
3211	Auszahlungen für Personalaufwand Bezüge, Nebengebühren, und Mehrleistungsvergütungen)	197.600,00	194.400,00	3.200,00
3212	Auszahlungen für gesetzliche und freiwillige Sozialaufwendungen	49.100,00	47.700,00	1.400,00
3213	Auszahlungen aus sonstigem Personalaufwand			
322	Auszahlungen aus Sachaufwand (ohne Transferaufwand)	237.500,00	42.800,00	194.700,00
3221	Auszahlungen für Gebrauchs- und Verbrauchsgüter, Handelswaren	1.700,00	1.700,00	
3222	Auszahlungen für Verwaltungs- und Betriebsaufwand	8.100,00	5.000,00	3.100,00
3223	Auszahlungen für Leasing- und Mietaufwand			
3224	Auszahlungen für Instandhaltung			
3225	Sonstige Auszahlungen aus Sachaufwand	227.700,00	36.100,00	191.600,00
323	Auszahlungen aus Transfers (ohne Kapitaltransfers)	0,00	0,00	0,00
3231	Transferzahlungen an Träger des öffentlichen Rechts			
3232	Transferzahlungen an Beteiligungen			
3233	Transferzahlungen an Unternehmen (inkl. Finanzunternehmen)			

1. Nachtragsvoranschlag 2023

Stadtgemeinde Schrems

NVA Finanzierungshaushalt Bereichsbudget 1. und 2. Ebene (Anlage 1b)

Finanzwirtschaft (Gruppe 9)

MVAG	Mittelverwendungs- und aufbringungsgruppen (1. und 2. Ebene)	VA 2023 inkl. NVA	VA 2023	1. NVA
3234	Transferzahlungen an Haushalte und Organisationen ohne Erwerbscharakter			
3235	Transferzahlungen an das Ausland			
3236	Investitions- und Tilgungszuschüsse zwischen Unternehmungen und Betrieben der Gebietskörperschaft und der Gebietskörperschaft			
324	Auszahlungen aus Finanzaufwand	22.000,00	22.000,00	0,00
3241	Auszahlungen für Zinsaufwand, für Finanzierungsleasing, für Forderungskauf, für Finanzschulden und derivative Finanzinstrumente	7.000,00	7.000,00	
3242	Auszahlungen für Zinsen aus derivativen Finanzinstrumenten ohne Grundgeschäft			
3243	Auszahlung aus Gewinnentnahmen von marktbestimmten Betrieben			
3244	Sonstige Auszahlungen aus Finanzaufwendungen	15.000,00	15.000,00	
32	Summe Auszahlungen operative Gebarung	506.200,00	306.900,00	199.300,00
SA1	Saldo (1) Geldfluss aus der Operativen Gebarung (31 – 32)	9.031.900,00	9.635.300,00	-603.400,00
331	Einzahlungen aus der Investitionstätigkeit	0,00	0,00	0,00
3311	Einzahlungen aus der Veräußerung von immateriellem Vermögen			
3312	Einzahlungen aus der Veräußerung von Grundstücken und Grundstückeinrichtungen			
3313	Einzahlungen aus der Veräußerung von Gebäuden und Bauten			
3314	Einzahlungen aus der Veräußerung von technischen Anlagen, Fahrzeuge und Maschinen			
3315	Einzahlungen aus der Veräußerung von Amts-, Betriebs- und Geschäftsausstattung			
3316	Einzahlungen aus der Veräußerung von Kulturgütern			
3317	Einzahlungen aus der Veräußerung von Beteiligungen			
332	Einzahlungen aus der Rückzahlung von Darlehen sowie gewährten Vorschüssen	0,00	0,00	0,00
3321	Einzahlungen aus Darlehen an Träger des öffentlichen Rechts			
3322	Einzahlungen aus Darlehen an Beteiligungen			
3323	Einzahlungen aus Darlehen an Unternehmen und Haushalte			
3325	Einzahlungen aus Vorschüssen und Anzahlungen			
333	Einzahlungen aus Kapitaltransfers	0,00	0,00	0,00
3331	Kapitaltransferzahlungen von Trägern des öffentlichen Rechts			
3332	Kapitaltransferzahlungen von Beteiligungen			
3333	Kapitaltransferzahlungen von Unternehmen			
3334	Kapitaltransferzahlungen von Haushalten und Organisationen ohne Erwerbscharakter			
3335	Kapitaltransferzahlungen vom Ausland			
33	Summe Einzahlungen investive Gebarung	0,00	0,00	0,00
341	Auszahlungen aus der Investitionstätigkeit	0,00	0,00	0,00
3411	Auszahlungen für den Erwerb von immateriellem Vermögen			
3412	Auszahlungen für den Erwerb von Grundstücken und Grundstückseinrichtungen			

1. Nachtragsvoranschlag 2023

Stadtgemeinde Schrems

NVA Finanzierungshaushalt Bereichsbudget 1. und 2. Ebene (Anlage 1b)

Finanzwirtschaft (Gruppe 9)

MVAG	Mittelverwendungs- und aufbringungsgruppen (1. und 2. Ebene)	VA 2023 inkl. NVA	VA 2023	1. NVA
3413	Auszahlungen für den Erwerb von Gebäuden und Bauten			
3414	Auszahlungen für den Erwerb von technischen Anlagen, Fahrzeuge und Maschinen			
3415	Auszahlungen für den Erwerb von Amts-, Betriebs- und Geschäftsausstattung			
3416	Auszahlungen für den Erwerb von Kulturgütern			
3417	Auszahlungen für den Erwerb von Beteiligungen			
342	Auszahlungen von gewährten Darlehen sowie gewährten Vorschüssen	0,00	0,00	0,00
3421	Auszahlung von Darlehen an Träger des öffentlichen Rechts			
3422	Auszahlung von Darlehen an Beteiligungen			
3423	Auszahlung von Darlehen an Unternehmen und Haushalte			
3425	Auszahlungen von Vorschüssen und Anzahlungen			
343	Auszahlungen aus Kapitaltransfers	0,00	0,00	0,00
3431	Kapitaltransferzahlungen an Träger des öffentlichen Rechts			
3432	Kapitaltransferzahlungen an Beteiligungen			
3433	Kapitaltransferzahlungen an Unternehmen (Finanzunternehmen)			
3434	Kapitaltransferzahlungen an Haushalte und Organisationen ohne Erwerbscharakter			
3435	Kapitaltransferzahlungen an das Ausland			
34	Summe Auszahlungen investive Gebarung	0,00	0,00	0,00
SA2	Saldo (2) Geldfluss aus der Investiven Gebarung (33 – 34)	0,00	0,00	0,00
SA3	Saldo (3) Nettofinanzierungssaldo (Saldo 1 + Saldo 2)	9.031.900,00	9.635.300,00	-603.400,00
351	Einzahlungen aus der Aufnahme von Finanzschulden	0,00	0,00	0,00
3511	Einzahlungen aus empfangenen Darlehen von öffentlichen Körperschaften und Rechtsträgern			
3512	Einzahlungen aus empfangenen Darlehen von Beteiligungen			
3513	Einzahlungen aus empfangenen Darlehen von Unternehmen und privaten Haushalten			
3514	Einzahlungen aus Finanzschulden (Finanzunternehmen)			
353	Einzahlungen infolge eines Kapitaltausch bei derivativen Finanzinstrumenten mit Grundgeschäft	0,00	0,00	0,00
3530	Einzahlungen infolge eines Kapitaltausch bei derivativen Finanzinstrumenten mit Grundgeschäft			
355	Einzahlungen aus dem Abgang von Finanzinstrumenten	0,00	0,00	0,00
3550	Einzahlungen aus dem Abgang von Finanzinstrumenten			
35	Summe Einzahlungen aus der Finanzierungstätigkeit	0,00	0,00	0,00
361	Auszahlungen aus der Tilgung von Finanzschulden	0,00	0,00	0,00
3611	Auszahlungen aus empfangenen Darlehen von öffentlichen Körperschaften und Rechtsträgern			

1. Nachtragsvoranschlag 2023

Stadtgemeinde Schrems

NVA Finanzierungshaushalt Bereichsbudget 1. und 2. Ebene (Anlage 1b)

Finanzwirtschaft (Gruppe 9)

MVAG	Mittelverwendungs- und aufbringungsgruppen (1. und 2. Ebene)	VA 2023 inkl. NVA	VA 2023	1. NVA
3612	Auszahlungen aus empfangenen Darlehen von Beteiligungen			
3613	Auszahlungen aus empfangenen Darlehen von Unternehmen und privaten Haushalten			
3614	Auszahlungen aus Finanzschulden			
3615	Auszahlung aus der Rückzahlung von Leasingverbindlichkeiten			
363	Auszahlungen infolge eines Kapitaltausch bei derivativen Finanzinstrumenten mit Grundgeschäft	0,00	0,00	0,00
3630	Auszahlungen infolge eines Kapitaltausch bei derivativen Finanzinstrumenten mit Grundgeschäft			
365	Auszahlungen für den Erwerb von Finanzinstrumenten	0,00	0,00	0,00
3650	Auszahlungen für den Erwerb von Finanzinstrumenten			
36	Summe Auszahlungen aus der Finanzierungstätigkeit	0,00	0,00	0,00
SA4	Saldo (4) Geldfluss aus der Finanzierungstätigkeit (35 – 36)	0,00	0,00	0,00
SA5	Saldo (5) Geldfluss aus der voranschlagswirksamen Gebarung (Saldo 3 + Saldo 4)	9.031.900,00	9.635.300,00	-603.400,00

Querschnitt (Anlage 5b)

Bezeichnung	Zuordnung der Aufwands- und Ertragsgruppen	Summe Haushalt	davon A 85 - 89	Summe ohne A 85 - 89
I. Querschnitt				
Erträge der operativen Gebarung / Einzahlungen aus Abgaben				
10	Einzahlungen aus eigenen Abgaben	Unterklassen 83 bis 85 ohne Gruppen 852, 858 und 859	3.809.500,00	3.809.500,00
11	Erträge aus Ertragsanteilen	Gruppen 858 und 859	5.473.000,00	5.473.000,00
12	Gebühren für die Benützung von Gemeindevorrichtungen und -anlagen	Gruppe 852	2.397.200,00	2.287.000,00 110.200,00
13	Erträge aus Leistungen	Unterklasse 81 ohne Gruppen 811, 817, 818 und 819	1.961.100,00	40.000,00 1.921.100,00
14	Erträge aus Besitz und wirtschaftlicher Tätigkeit	Gruppen 811, 820, 822, 823	196.200,00	186.000,00 10.200,00
15	Transfererträge von Trägern des öffentlichen Rechts	Gruppen 860 bis 863, 888	737.200,00	178.100,00 559.100,00
16	Sonstige Transfererträge	Gruppen 809, 864 bis 868, 880	59.200,00	59.200,00
17	Gewinnentnahmen der Gemeinde von Unternehmungen und marktbestimmten Betrieben der Gemeinde (A 85-89)	Gruppe 869 und 879		
18	Erträge aus Veräußerungen und sonstige Erträge	Gruppen 814, 815, 824, 827, 828 und 829	288.700,00	158.200,00 130.500,00
19	Summe 1 (Erträge)		14.922.100,00	2.849.300,00 12.072.800,00
Aufwendungen der operativen Gebarung				
20	Personalaufwand	Klasse 5 ohne nicht finanzierungswirksame Konten	4.036.700,00	419.700,00 3.617.000,00
21	Pensionen und sonstige Ruhebezüge	Gruppen 760, 761	96.400,00	96.400,00
22	Bezüge der gewählten Organe	Gruppe 721	294.300,00	294.300,00
23	Gebrauchs- und Verbrauchsgüter, Handelswaren	Klasse 4	830.400,00	97.800,00 732.600,00
24	Verwaltungs- und Betriebsaufwand	Klasse 6 ohne Gruppen 650 bis 655, 657, 658, 680 bis 687, 689, 690, 694 bis 699; Unterklassen 70 bis 72 ohne Gruppen 706 und 721; Gruppe 790	4.544.700,00	1.140.700,00 3.404.000,00
25	Zinsen für Finanzschulden	Gruppen 650, 651, 653 und 657	298.100,00	93.200,00 204.900,00
26	Laufende Transfers an Träger des öffentlichen Rechts	Gruppen 750 bis 754	4.064.000,00	4.064.000,00
27	Sonstige laufende Transfers	Gruppen 755 bis 757, 759, 764, 768, 780 und 781	907.700,00	600.200,00 307.500,00
28	Gewinnentnahmen der Gemeinde von Unternehmungen und marktbestimmten Betrieben der Gemeinde (A 85-89)	Gruppe 769		
29	Summe 2 (Aufwendungen)		15.072.300,00	2.351.600,00 12.720.700,00
91	SALDO 1: Ergebnis der operativen Gebarung	Summe 1 minus Summe 2	-150.200,00	497.700,00 -647.900,00

1. Nachtragsvoranschlag 2023

Stadtgemeinde Schrems

Querschnitt (Anlage 5b)

Bezeichnung	Zuordnung Abgang/Zugang zu den Bestandskonten und der Kapitaltransferkonten	Summe Haushalt	davon A 85 - 89	Summe ohne A 85 - 89
Vermögensgebarung mit Kapitaltransfers ohne Finanztransaktionen				
30 Veräußerung von unbeweglichem Vermögen	Unterklassen 00, 01, 05 und 06; Gruppen 801, 802 und 805 (bei unbeweglichen Kulturgütern)	174.600,00		174.600,00
31 Veräußerung von beweglichem Vermögen	Unterklassen 02 bis 04; Gruppen 100, 113, 120, 150, 159, 170 und 175; Gruppen 803, 804 und 805 (bei beweglichen Kulturgütern)	6.000,00		6.000,00
32 Veräußerung von immateriellen Vermögenswerten	Unterklasse 07			
33 Investitionszuschüsse (erhaltene Kapitaltransfers) von Trägern des öffentlichen Rechts	Gruppen 300 bis 303, 309, 871	587.900,00	107.600,00	480.300,00
34 Sonstige Investitionszuschüsse (erhaltene Kapitaltransfers)	Gruppen 304 bis 308	66.000,00	60.000,00	6.000,00
39 Summe 3 (Vermögensgebarung mit Kapitaltransfer ohne Finanztransaktionen)		834.500,00	167.600,00	666.900,00
Vermögensgebarung und Kapitaltransfers ohne Finanztransaktionen				
40 Erwerb von unbeweglichem Vermögen	Unterklassen 00, 01 und 05; Gruppen 060, 061 und 063	5.233.200,00	2.783.600,00	2.449.600,00
41 Erwerb von beweglichem Vermögen, Aktivierte Vorräte	Unterklassen 02 bis 04; Gruppe 062; Gruppen 100, 113, 120, 150, 159, 170 und 175	352.400,00	78.800,00	273.600,00
42 Erwerb von immateriellen Vermögenswerten	Unterklasse 07	39.900,00		39.900,00
43 Kapitaltransfers an Träger des öffentlichen Rechts	Gruppen 130 und 135; Gruppen 770 bis 774			
44 Sonstige Kapitaltransfers	Gruppen 775 bis 779, 785 und 786	226.200,00	49.000,00	177.200,00
49 Summe 4 (Vermögensgebarung und Kapitaltransfer ohne Finanztransaktionen)		5.851.700,00	2.911.400,00	2.940.300,00
92 SALDO 2: Saldo der Vermögensgebarung ohne Finanztransaktionen	Summe 3 minus Summe 4	-5.017.200,00	-2.743.800,00	-2.273.400,00

Bezeichnung	Zuordnung der Gruppen der Finanzierungsrechnung	nur A 85 - 89
Einzahlungen aus Finanztransaktionen		
50 Veräußerung von Beteiligungen und Wertpapieren	Unterklasse 08; Gruppen 223 und 224	
51 Entnahmen aus Zahlungsmittelreserven	Gruppen 293, 294 und 295	
52 Einzahlungen aus der Rückzahlung von Darlehen an Träger des öffentlichen Rechts	Gruppen 240 bis 244	
53 Einzahlungen aus der Rückzahlung von Darlehen an andere und von Bezugsvorschüssen	Gruppen 245 bis 249 und 273	
54 Aufnahme von Finanzschulden von Trägern des öffentlichen Rechts	Gruppen 340 bis 344, 350 bis 354	
55 Aufnahme von Finanzschulden von anderen	Unterklasse 32; Gruppen 345 bis 349, 355 bis 357	2.963.000,00
58 Ausgleichszahlungen aus Finanzderivaten	Gruppen 821 und 826	
59 Summe 5 (Einzahlungen aus Finanztransaktionen)		2.963.000,00
Auszahlungen aus Finanztransaktionen		
60 Erwerb von Beteiligungen und Wertpapieren	Unterklasse 08; Gruppen 223 und 224	
61 Zuführung an Zahlungsmittelreserven	Gruppen 293, 294 und 295	
62 Gewährung von Darlehen an Träger des öffentlichen Rechts	Gruppen 240 bis 244	
63 Gewährung von Darlehen an andere und von Bezugsvorschüssen	Gruppen 245 bis 249 und 273	
64 Rückzahlung von Finanzschulden bei Trägern des öffentlichen Rechts	Gruppen 340 bis 344, 350 bis 354	
65 Rückzahlung von Finanzschulden bei anderen	Unterklasse 32; Gruppen 345 bis 349, 355 bis 357	585.400,00
68 Ausgleichszahlungen aus Finanzderivaten	Gruppen 652, 655 und 658	
69 Summe 6 (Auszahlungen aus Finanztransaktionen)		585.400,00
93 SALDO 3: Saldo der Finanztransaktionen	Summe 5 minus Summe 6	2.377.600,00
94 SALDO 4:	Summe der Salden 1, 2 und 3	131.500,00
II. Ableitung des Finanzierungssaldos		
70 Jahresergebnis Haushalt ohne A 85 - 89 und ohne Finanztransaktionen	Saldo 1 plus Saldo 2	-2.921.300,00
71 Überrechnung Jahresergebnis A 85 - 89	Saldo 4 der Spalte "nur A 85 - 89"	131.500,00
95 Finanzierungssaldo ('vorläufiges Maastricht-Ergebnis')		-2.789.800,00

1. NVA Ergebnis- und Finanzierungsvoranschlag Detailnachweis

	MVAG	VC QU	Ergebnisvoranschlag		Finanzierungsvoranschlag					
			EH	FH	VA 2023 inkl. NVA	VA 2023	1. NVA	VA 2023 inkl. NVA	VA 2023	1. NVA
0 Vertretungskörper und allgemeine Verwaltung										
00	Gewählte Gemeindeorgane									
000	Gewählte Gemeindeorgane									
000000	Gewählte Gemeindeorgane									
Operative Gebarung										
SU 21 / 31	Summe Erträge / Einzahlungen operative Gebarung			0,00	0,00	0,00	0,00	0,00	0,00	0,00
1/000000-582000	DGB zum Ausgleichsfonds für Familienbeihilfen	2212	3212	20	15.900,00	15.900,00		15.900,00	15.900,00	
1/000000-670000	Versicherungen	2222	3222	24	1.100,00	1.100,00		1.100,00	1.100,00	
1/000000-721000	Bezüge der gewählten Organe	2225	3225	22	294.300,00	294.300,00		294.300,00	294.300,00	
1/000000-721100	Reisegebühren, Diäten	2225	3225	22						
1/000000-723000	Amtspauschalien und Repräsentationsaufwendungen	2225	3225	24	500,00		500,00	500,00		500,00
1/000000-752000	Transfers an Gemeinden, Gemeindeverbände (ohne marktbestimmte Tätigkeit) und Gemeindefonds	2231	3231	26	151.500,00	151.500,00		151.500,00	151.500,00	
1/000000-755000	Beitrag an Pensionskassa Bürgermeister	2233	3233	27	6.200,00	6.200,00		6.200,00	6.200,00	
1/000000-757000	Schulungskosten der Gemeindevertreter	2234	3234	27	21.500,00	21.500,00		21.500,00	21.500,00	
1/000000-760000	Pensionen und sonstige Ruhebezüge	2234	3234	21	15.400,00	15.400,00		15.400,00	15.400,00	
SU 22 / 32	Summe Aufwendungen / Auszahlungen operative Gebarung				506.400,00	505.900,00	500,00	506.400,00	505.900,00	500,00
SA 0 / SA 1	(0) Nettoergebnis (21 - 22) / (1) Geldfluss operative Gebarung (31 - 32)				-506.400,00	-505.900,00	-500,00	-506.400,00	-505.900,00	-500,00
SU 23	Summe Haushaltsrücklagen				0,00	0,00	0,00	0,00	0,00	0,00
SA00	Nettoergebnis nach Zuw./Entn. Haushaltsrücklagen (Saldo 0 +/- SU23)				-506.400,00	-505.900,00	-500,00			
Investive Gebarung										
SU 33	Summe Einzahlungen investive Gebarung						0,00	0,00	0,00	0,00
SU 34	Summe Auszahlungen investive Gebarung						0,00	0,00	0,00	0,00
SA2	Saldo (2) Geldfluss aus der Investiven Gebarung (33 - 34)						0,00	0,00	0,00	0,00
SA3	Saldo (3) Nettofinanzierungssaldo (Saldo 1 + Saldo 2)						-506.400,00	-505.900,00	-500,00	-500,00
Finanzierungstätigkeit										
SU 35	Summe Einzahlungen aus der Finanzierungstätigkeit						0,00	0,00	0,00	0,00
SU 36	Summe Auszahlungen aus der Finanzierungstätigkeit						0,00	0,00	0,00	0,00
SA4	Saldo (4) Geldfluss aus der Finanzierungstätigkeit (35 - 36)						0,00	0,00	0,00	0,00
SA5	Saldo (5) Geldfluss aus der voranschlagswirksamen Gebarung (Saldo 3 + Saldo 4)						-506.400,00	-505.900,00	-500,00	-500,00

1. Nachtragsvoranschlag 2023

Stadtgemeinde Schrems

NVA Ergebnis- und Finanzierungsvoranschlag Detailnachweis

		MVAG		VC QU	Ergebnisvoranschlag		Finanzierungsvoranschlag			
		EH	FH		VA 2023 inkl. NVA	VA 2023	1. NVA	VA 2023 inkl. NVA	VA 2023	1. NVA
01	Hauptverwaltung									
010	Zentralamt									
010000	Gemeindeamt									
Operative Gebarung										
2/010000+808000	Veräußerungen von Waren	2116	3116	16	500,00	500,00		500,00	500,00	
2/010000+810000	Einmalige Einnahmen	2114	3114	13	500,00	500,00		500,00	500,00	
2/010000+813000	Erträge aus der Auflösung von Investitionszuschüssen (Kapitaltransfers)	2127			3.800,00	3.800,00				
2/010000+817000	Erträge aus der Auflösung von sonstigen Rückstellungen	2117								
2/010000+828000	Rückersätze von Aufwendungen	2116	3116	18	10.000,00	10.000,00		10.000,00	10.000,00	
2/010000+828400	Rückersätze von Ausgaben (Sta+Stbv)	2116	3116	18	4.200,00	4.200,00		4.200,00	4.200,00	
2/010000+829000	Sonstige Einnahmen	2116	3116	18						
2/010000+863000	Transfers von sonstigen Trägern öffentlichen Rechts und Sozialversicherungsträgern	2121	3121	15	15.000,00	15.000,00		15.000,00	15.000,00	
SU 21 / 31	Summe Erträge / Einzahlungen operative Gebarung				34.000,00	34.000,00	0,00	30.200,00	30.200,00	0,00
1/010000-400000	Geringwertige Wirtschaftsgüter (GWG)	2221	3221	23	5.000,00	5.000,00		5.000,00	5.000,00	
1/010000-430000	Lebensmittel (Kaffee, Mineralwasser etc.)	2221	3221	23	500,00	500,00		500,00	500,00	
1/010000-454000	Reinigungsmittel	2221	3221	23	5.000,00	5.000,00		5.000,00	5.000,00	
1/010000-455000	Chemische und sonstige artverwandte Mittel	2221	3221	23	100,00	100,00		100,00	100,00	
1/010000-456000	Schreib-, Zeichen- und sonstige Büromittel	2221	3221	23	5.000,00	5.000,00		5.000,00	5.000,00	
1/010000-457000	Druckwerke	2221	3221	23	5.000,00	5.000,00		5.000,00	5.000,00	
1/010000-458000	Mittel zur ärztlichen Betreuung und Gesundheitsvorsorge	2221	3221	23	500,00		500,00	500,00		500,00
1/010000-459000	Sonstige Verbrauchsgüter	2221	3221	23	1.000,00	1.000,00		1.000,00	1.000,00	
1/010000-510000	Geldbezüge der Vertragsbediensteten der Verwaltung	2211	3211	20	282.100,00	280.500,00	1.600,00	282.100,00	280.500,00	1.600,00
1/010000-511000	Geldbezüge VB-Arbeiter	2211	3211	20	91.100,00	91.100,00		91.100,00	91.100,00	
1/010000-523000	Geldbezüge der nicht ganzjährig beschäftigten Arbeiter	2211	3211	20	7.500,00	7.500,00		7.500,00	7.500,00	
1/010000-565000	Mehrleistungsvergütungen	2211	3211	20	10.400,00	10.400,00		10.400,00	10.400,00	
1/010000-566000	Zuwendungen aus Anlass von Dienstjubiläen	2212	3212	20	600,00	600,00		600,00	600,00	
1/010000-569000	Sonstige Nebengebühren	2211	3211	20						
1/010000-580000	Dienstgeberbeiträge zum Ausgleichsfonds für Familienbeihilfen	2212	3212	20	11.700,00	11.700,00		11.700,00	11.700,00	
1/010000-582000	DGB zum Ausgleichsfonds für Familienbeihilfen	2212	3212	20	73.700,00	73.100,00	600,00	73.700,00	73.100,00	600,00

1. Nachtragsvoranschlag 2023

Stadtgemeinde Schrems

NVA Ergebnis- und Finanzierungsvoranschlag Detailnachweis

		MVAG		VC QU	Ergebnisvoranschlag		Finanzierungsvoranschlag			
		EH	FH		VA 2023 inkl. NVA	VA 2023	1. NVA	VA 2023 inkl. NVA	VA 2023	1. NVA
1/010000-582100	Beitrag MV-Kassen	2212	3212	20	1.700,00	1.700,00		1.700,00	1.700,00	
1/010000-591000	Dotierung von Rückstellungen für Abfertigungen	2214			14.800,00	14.800,00				
1/010000-592000	Dotierung von Rückstellungen für Jubiläumszuwendungen	2214			3.900,00	3.900,00				
1/010000-600000	Strom	2222	3222	24	25.100,00	25.100,00		25.100,00	25.100,00	
1/010000-600100	Gas/Wärmelieferung	2222	3222	24	25.000,00	25.000,00		25.000,00	25.000,00	
1/010000-614000	Instandhaltung Gebäude	2224	3224	24	3.000,00	3.000,00		3.000,00	3.000,00	
1/010000-616000	Instandhaltung von Maschinen und maschinellen Anlagen	2224	3224	24	2.000,00	2.000,00		2.000,00	2.000,00	
1/010000-618000	Instandhaltung von sonstigen Anlagen	2224	3224	24	500,00	500,00		500,00	500,00	
1/010000-630000	Postdienste	2222	3222	24	23.000,00	23.000,00		23.000,00	23.000,00	
1/010000-631000	Telekommunikationsdienste	2222	3222	24	10.000,00	10.000,00		10.000,00	10.000,00	
1/010000-640200	Rechts- und Beratungsaufwand	2222	3222	24	10.000,00	10.000,00		10.000,00	10.000,00	
1/010000-670000	Versicherungen	2222	3222	24	38.400,00	38.400,00		38.400,00	38.400,00	
1/010000-680000	Planmäßige Abschreibung	2226			43.300,00	43.300,00				
1/010000-691000	Schadensfälle	2225	3225	24	100,00		100,00	100,00		100,00
1/010000-700000	Miet- und Pachtaufwand	2223	3223	24	30.000,00	30.000,00		30.000,00	30.000,00	
1/010000-710000	Öffentliche Abgaben	2225	3225	24	1.200,00	1.200,00		1.200,00	1.200,00	
1/010000-711000	Gebühren für die Benützung von Gemeindeeinrichtungen u. Anlagen	2225	3225	24	1.100,00	1.100,00		1.100,00	1.100,00	
1/010000-720000	Bauhofleistungen	2225	3225	24	8.000,00	8.000,00		8.000,00	8.000,00	
1/010000-724000	Reisegebühren	2225	3225	24	200,00	200,00		200,00	200,00	
1/010000-728000	Entgelte für sonstige Leistungen	2225	3225	24	30.000,00	24.200,00	5.800,00	30.000,00	24.200,00	5.800,00
1/010000-729000	sonstige Ausgaben	2225	3225	24	2.000,00	2.000,00		2.000,00	2.000,00	
SU 22 / 32	Summe Aufwendungen / Auszahlungen operative Gebarung				772.500,00	763.900,00	8.600,00	710.500,00	701.900,00	8.600,00
SA 0 / SA 1	(0) Nettoergebnis (21 - 22) / (1) Geldfluss operative Gebarung (31 - 32)				-738.500,00	-729.900,00	-8.600,00	-680.300,00	-671.700,00	-8.600,00
SU 23	Summe Haushaltsrücklagen				0,00	0,00	0,00	0,00	0,00	0,00
SA00	Nettoergebnis nach Zuw./Entn. Haushaltsrücklagen (Saldo 0 +/- SU23)				-738.500,00	-729.900,00	-8.600,00			
Investive Gebarung										
6/010000+301000	Kapitaltransfers von Ländern, Landesfonds und Landeskammern		3331	33						
SU 33	Summe Einzahlungen investive Gebarung							0,00	0,00	0,00
1/010000-042000	Amtsausstattung		3415	2 41				5.000,00	5.000,00	
1/010000-070000	Aktivierungsfähige Rechte (immaterielle Vermögenswerte)		3411	2 42				36.200,00	24.000,00	12.200,00
SU 34	Summe Auszahlungen investive Gebarung							41.200,00	29.000,00	12.200,00
SA2	Saldo (2) Geldfluss aus der Investiven Gebarung (33 - 34)							-41.200,00	-29.000,00	-12.200,00
SA3	Saldo (3) Nettofinanzierungssaldo (Saldo 1 + Saldo 2)							-721.500,00	-700.700,00	-20.800,00

1. Nachtragsvoranschlag 2023

Stadtgemeinde Schrems

NVA Ergebnis- und Finanzierungsvoranschlag Detailnachweis

	MVAG	VC QU	Ergebnisvoranschlag			Finanzierungsvoranschlag				
			EH	FH	VA 2023 inkl. NVA	VA 2023	1. NVA	VA 2023 inkl. NVA	VA 2023	1. NVA
Finanzierungstätigkeit										
SU 35			Summe Einzahlungen aus der Finanzierungstätigkeit					0,00	0,00	0,00
SU 36			Summe Auszahlungen aus der Finanzierungstätigkeit					0,00	0,00	0,00
SA4			Saldo (4) Geldfluss aus der Finanzierungstätigkeit (35 – 36)					0,00	0,00	0,00
SA5			Saldo (5) Geldfluss aus der voranschlagswirksamen Gebarung (Saldo 3 + Saldo 4)					-721.500,00	-700.700,00	-20.800,00
010100 Umbau Stadtamt										
Operative Gebarung										
6/010100+829910			Sonstige Erträge - Zuführung von VH 840	2116	3116	1	18			
			Schlossverkauf							
2/010100+861120			Landeszuschüsse (Zinsen)	2121	3121	15		1.600,00	-1.600,00	1.600,00
SU 21 / 31			Summe Erträge / Einzahlungen operative Gebarung					0,00	1.600,00	-1.600,00
1/010100-650000			Zinsen für Finanzschulden - Inland	2241	3241	25		65.100,00	8.500,00	56.600,00
1/010100-680000			Planmäßige Abschreibung	2226				30.100,00	30.100,00	
SU 22 / 32			Summe Aufwendungen / Auszahlungen operative Gebarung					95.200,00	38.600,00	56.600,00
SA 0 / SA 1			(0) Nettoergebnis (21 - 22) / (1) Geldfluss operative Gebarung (31 – 32)					-95.200,00	-37.000,00	-58.200,00
SU 23			Summe Haushaltsrücklagen					0,00	0,00	0,00
SA00			Nettoergebnis nach Zuw./Entn. Haushaltsrücklagen (Saldo 0 +/- SU23)					-95.200,00	-37.000,00	-58.200,00
Investive Gebarung										
6/010100+300000			Kapitaltransfers von Bund, Bundesfonds und Bundeskammern	3331	1	33				
SU 33			Summe Einzahlungen investive Gebarung					0,00	0,00	0,00
5/010100-010000			Gebäude	3413	1	40				
5/010100-010100			Gebäude und Bauten (Hauptplatz 21)	3413	1	40				
SU 34			Summe Auszahlungen investive Gebarung					0,00	0,00	0,00
SA2			Saldo (2) Geldfluss aus der Investiven Gebarung (33 – 34)					0,00	0,00	0,00
SA3			Saldo (3) Nettofinanzierungssaldo (Saldo 1 + Saldo 2)					-65.100,00	-6.900,00	-58.200,00
Finanzierungstätigkeit										
SU 35			Summe Einzahlungen aus der Finanzierungstätigkeit					0,00	0,00	0,00
1/010100-346000			Investitionsdarlehen von Kreditinstituten	3614	65			226.400,00	113.200,00	113.200,00
SU 36			Summe Auszahlungen aus der Finanzierungstätigkeit					226.400,00	113.200,00	113.200,00
SA4			Saldo (4) Geldfluss aus der Finanzierungstätigkeit (35 – 36)					-226.400,00	-113.200,00	-113.200,00
SA5			Saldo (5) Geldfluss aus der voranschlagswirksamen Gebarung (Saldo 3 + Saldo 4)					-291.500,00	-120.100,00	-171.400,00
019 Repräsentation										
019000 Repräsentationen										
Operative Gebarung										
SU 21 / 31			Summe Erträge / Einzahlungen operative Gebarung					0,00	0,00	0,00

1. Nachtragsvoranschlag 2023

Stadtgemeinde Schrems

NVA Ergebnis- und Finanzierungsvoranschlag Detailnachweis

		MVAG		VC QU	Ergebnisvoranschlag		Finanzierungsvoranschlag			
		EH	FH		VA 2023 inkl. NVA	VA 2023	1. NVA	VA 2023 inkl. NVA	VA 2023	1. NVA
1/019000-723000	Repräsentationsauslagen	2225	3225	24	10.000,00	10.000,00		10.000,00	10.000,00	
SU 22 / 32	Summe Aufwendungen / Auszahlungen operative Gebarung				10.000,00	10.000,00	0,00	10.000,00	10.000,00	0,00
SA 0 / SA 1	(0) Nettoergebnis (21 - 22) / (1) Geldfluss operative Gebarung (31 - 32)				-10.000,00	-10.000,00	0,00	-10.000,00	-10.000,00	0,00
SU 23	Summe Haushaltsrücklagen				0,00	0,00	0,00	0,00	0,00	0,00
SA00	Nettoergebnis nach Zuw./Entn. Haushaltsrücklagen (Saldo 0 +/- SU23)				-10.000,00	-10.000,00	0,00			
Investive Gebarung										
SU 33	Summe Einzahlungen investive Gebarung							0,00	0,00	0,00
SU 34	Summe Auszahlungen investive Gebarung							0,00	0,00	0,00
SA2	Saldo (2) Geldfluss aus der Investiven Gebarung (33 - 34)							0,00	0,00	0,00
SA3	Saldo (3) Nettofinanzierungssaldo (Saldo 1 + Saldo 2)							-10.000,00	-10.000,00	0,00
Finanzierungstätigkeit										
SU 35	Summe Einzahlungen aus der Finanzierungstätigkeit							0,00	0,00	0,00
SU 36	Summe Auszahlungen aus der Finanzierungstätigkeit							0,00	0,00	0,00
SA4	Saldo (4) Geldfluss aus der Finanzierungstätigkeit (35 - 36)							0,00	0,00	0,00
SA5	Saldo (5) Geldfluss aus der voranschlagswirksamen Gebarung (Saldo 3 + Saldo 4)							-10.000,00	-10.000,00	0,00
02	Hauptverwaltung									
022	Standesamt									
022000	Standesamt									
Operative Gebarung										
2/022000+827000	Kostenersätze	2116	3116	18	10.000,00	10.000,00		10.000,00	10.000,00	
2/022000+828000	Rückersätze von Aufwendungen	2116	3116	18	81.000,00		81.000,00	81.000,00		81.000,00
SU 21 / 31	Summe Erträge / Einzahlungen operative Gebarung				91.000,00	10.000,00	81.000,00	91.000,00	10.000,00	81.000,00
1/022000-456000	Schreib-, Zeichen- und sonstige Büromittel	2221	3221	23						
1/022000-591000	Dotierung von Rückstellungen für Abfertigungen	2214			4.400,00	4.400,00				
1/022000-592000	Dotierung von Rückstellungen für Jubiläumszuwendungen	2214			1.600,00	1.600,00				
1/022000-680000	Planmäßige Abschreibung	2226			100,00	100,00				
1/022000-710000	Öffentliche Abgaben	2225	3225	24						
1/022000-728000	Entgelte für sonstige Leistungen	2225	3225	24						
1/022000-752600	Beitrag an Standesamts- und Staatsbürgerschaftsverband	2231	3231	26	135.700,00	135.700,00		135.700,00	135.700,00	
1/022000-760000	Pensionen und sonstige Ruhebezüge (einschließlich Dienstgeberbeiträge)	2234	3234	21	81.000,00		81.000,00	81.000,00		81.000,00
SU 22 / 32	Summe Aufwendungen / Auszahlungen operative Gebarung				222.800,00	141.800,00	81.000,00	216.700,00	135.700,00	81.000,00
SA 0 / SA 1	(0) Nettoergebnis (21 - 22) / (1) Geldfluss operative Gebarung (31 - 32)				-131.800,00	-131.800,00	0,00	-125.700,00	-125.700,00	0,00

1. Nachtragsvoranschlag 2023

Stadtgemeinde Schrems

NVA Ergebnis- und Finanzierungsvoranschlag Detailnachweis

		MVAG		VC QU	Ergebnisvoranschlag			Finanzierungsvoranschlag		
		EH	FH		VA 2023 inkl. NVA	VA 2023	1. NVA	VA 2023 inkl. NVA	VA 2023	1. NVA
SU 23	Summe Haushaltsrücklagen				0,00	0,00	0,00	0,00	0,00	0,00
SA00	Nettoergebnis nach Zuw./Entn. Haushaltsrücklagen (Saldo 0 +/- SU23)				-131.800,00	-131.800,00	0,00			
Investive Gebarung										
SU 33	Summe Einzahlungen investive Gebarung							0,00	0,00	0,00
SU 34	Summe Auszahlungen investive Gebarung							0,00	0,00	0,00
SA2	Saldo (2) Geldfluss aus der Investiven Gebarung (33 – 34)							0,00	0,00	0,00
SA3	Saldo (3) Nettofinanzierungssaldo (Saldo 1 + Saldo 2)							-125.700,00	-125.700,00	0,00
Finanzierungstätigkeit										
SU 35	Summe Einzahlungen aus der Finanzierungstätigkeit							0,00	0,00	0,00
SU 36	Summe Auszahlungen aus der Finanzierungstätigkeit							0,00	0,00	0,00
SA4	Saldo (4) Geldfluss aus der Finanzierungstätigkeit (35 – 36)							0,00	0,00	0,00
SA5	Saldo (5) Geldfluss aus der voranschlagswirksamen Gebarung (Saldo 3 + Saldo 4)							-125.700,00	-125.700,00	0,00
023	Einwohneramt									
023000	Einwohneramt									
Operative Gebarung										
2/023000+868000	Pensionsbeiträge	2124	3124	16	8.500,00	8.500,00		8.500,00	8.500,00	
SU 21 / 31	Summe Erträge / Einzahlungen operative Gebarung				8.500,00	8.500,00	0,00	8.500,00	8.500,00	0,00
1/023000-456000	Schreib-, Zeichen- und sonstige Büromittel	2221	3221	23	400,00	400,00		400,00	400,00	
1/023000-457000	Druckwerke	2221	3221	23						
1/023000-500000	Geldbezüge Beamte	2211	3211	20	75.800,00	73.400,00	2.400,00	75.800,00	73.400,00	2.400,00
1/023000-510000	Geldbezüge der Vertragsbediensteten der Verwaltung	2211	3211	20	30.900,00	30.900,00		30.900,00	30.900,00	
1/023000-511000	Geldbezüge der Vertragsbediensteten in handwerklicher Verwendung	2211	3211	20						
1/023000-565000	Mehrleistungsvergütungen	2211	3211	20	1.700,00	1.700,00		1.700,00	1.700,00	
1/023000-566000	Zuwendungen aus Anlass von Dienstjubiläen	2212	3212	20						
1/023000-580000	Dienstgeberbeiträge zum Ausgleichsfonds für Familienbeihilfen	2212	3212	20	1.300,00	1.300,00		1.300,00	1.300,00	
1/023000-582000	DGB zum Ausgleichsfonds für Familienbeihilfen	2212	3212	20	10.300,00	9.300,00	1.000,00	10.300,00	9.300,00	1.000,00
1/023000-582100	Beitrag MV-Kassen	2212	3212	20	1.600,00	1.600,00		1.600,00	1.600,00	
1/023000-592000	Dotierung von Rückstellungen für Jubiläumszuwendungen	2214			1.000,00	1.000,00				
1/023000-680000	Planmäßige Abschreibung	2226			400,00	400,00				
1/023000-710000	Öffentliche Abgaben	2225	3225	24	200,00	200,00		200,00	200,00	
1/023000-724000	Reisegebühren	2225	3225	24	100,00	100,00		100,00	100,00	

1. Nachtragsvoranschlag 2023

Stadtgemeinde Schrems

NVA Ergebnis- und Finanzierungsvoranschlag Detailnachweis

		MVAG		VC QU	Ergebnisvoranschlag		Finanzierungsvoranschlag			
		EH	FH		VA 2023 inkl. NVA	VA 2023	1. NVA	VA 2023 inkl. NVA	VA 2023	1. NVA
1/023000-728000	Entgelte für sonstige Leistungen	2225	3225	24	6.000,00	6.000,00		6.000,00	6.000,00	
SU 22 / 32	Summe Aufwendungen / Auszahlungen operative Gebarung				129.700,00	126.300,00	3.400,00	128.300,00	124.900,00	3.400,00
SA 0 / SA 1	(0) Nettoergebnis (21 - 22) / (1) Geldfluss operative Gebarung (31 - 32)				-121.200,00	-117.800,00	-3.400,00	-119.800,00	-116.400,00	-3.400,00
SU 23	Summe Haushaltsrücklagen				0,00	0,00	0,00	0,00	0,00	0,00
SA00	Nettoergebnis nach Zuw./Entn. Haushaltsrücklagen (Saldo 0 +/- SU23)				-121.200,00	-117.800,00	-3.400,00			
Investive Gebarung										
SU 33	Summe Einzahlungen investive Gebarung							0,00	0,00	0,00
SU 34	Summe Auszahlungen investive Gebarung							0,00	0,00	0,00
SA2	Saldo (2) Geldfluss aus der Investiven Gebarung (33 - 34)							0,00	0,00	0,00
SA3	Saldo (3) Nettofinanzierungssaldo (Saldo 1 + Saldo 2)							-119.800,00	-116.400,00	-3.400,00
Finanzierungstätigkeit										
SU 35	Summe Einzahlungen aus der Finanzierungstätigkeit							0,00	0,00	0,00
SU 36	Summe Auszahlungen aus der Finanzierungstätigkeit							0,00	0,00	0,00
SA4	Saldo (4) Geldfluss aus der Finanzierungstätigkeit (35 - 36)							0,00	0,00	0,00
SA5	Saldo (5) Geldfluss aus der voranschlagswirksamen Gebarung (Saldo 3 + Saldo 4)							-119.800,00	-116.400,00	-3.400,00
024	Wahlamt									
024000	Wahlamt									
Operative Gebarung										
2/024000+816300	Kostenbeiträge für Wahlen	2114	3114	13	10.000,00	10.000,00		10.000,00	10.000,00	
SU 21 / 31	Summe Erträge / Einzahlungen operative Gebarung				10.000,00	10.000,00	0,00	10.000,00	10.000,00	0,00
1/024000-720000	Kostenbeiträge (Kostensätze) für Leistungen	2225	3225	24	100,00	100,00		100,00	100,00	
1/024000-728100	Kosten der Wahlen +Volkszählung	2225	3225	24	11.000,00	5.000,00	6.000,00	11.000,00	5.000,00	6.000,00
SU 22 / 32	Summe Aufwendungen / Auszahlungen operative Gebarung				11.100,00	5.100,00	6.000,00	11.100,00	5.100,00	6.000,00
SA 0 / SA 1	(0) Nettoergebnis (21 - 22) / (1) Geldfluss operative Gebarung (31 - 32)				-1.100,00	4.900,00	-6.000,00	-1.100,00	4.900,00	-6.000,00
SU 23	Summe Haushaltsrücklagen				0,00	0,00	0,00	0,00	0,00	0,00
SA00	Nettoergebnis nach Zuw./Entn. Haushaltsrücklagen (Saldo 0 +/- SU23)				-1.100,00	4.900,00	-6.000,00			
Investive Gebarung										
SU 33	Summe Einzahlungen investive Gebarung							0,00	0,00	0,00
SU 34	Summe Auszahlungen investive Gebarung							0,00	0,00	0,00
SA2	Saldo (2) Geldfluss aus der Investiven Gebarung (33 - 34)							0,00	0,00	0,00
SA3	Saldo (3) Nettofinanzierungssaldo (Saldo 1 + Saldo 2)							-1.100,00	4.900,00	-6.000,00
Finanzierungstätigkeit										
SU 35	Summe Einzahlungen aus der Finanzierungstätigkeit							0,00	0,00	0,00
SU 36	Summe Auszahlungen aus der Finanzierungstätigkeit							0,00	0,00	0,00
SA4	Saldo (4) Geldfluss aus der Finanzierungstätigkeit (35 - 36)							0,00	0,00	0,00

1. Nachtragsvoranschlag 2023

Stadtgemeinde Schrems

NVA Ergebnis- und Finanzierungsvoranschlag Detailnachweis

		MVAG			VC QU	Ergebnisvoranschlag			Finanzierungsvoranschlag		
		EH	FH			VA 2023 inkl. NVA	VA 2023	1. NVA	VA 2023 inkl. NVA	VA 2023	1. NVA
SA5	Saldo (5) Geldfluss aus der voranschlagswirksamen Gebarung (Saldo 3 + Saldo 4)								-1.100,00	4.900,00	-6.000,00
03	Bauverwaltung										
031	Amt für Raumordnung und Raumplanung										
031000	Raumordnung und Raumplanung										
	Operative Gebarung										
SU 21 / 31	Summe Erträge / Einzahlungen operative Gebarung					0,00	0,00	0,00	0,00	0,00	0,00
1/031000-400000	Geringwertige Wirtschaftsgüter (GWG)	2221	3221	23		1.000,00		1.000,00	1.000,00		1.000,00
1/031000-680000	Planmäßige Abschreibung	2226				200,00	200,00				
1/031000-728000	Entgelte für sonstige Leistungen	2225	3225	24		59.200,00	40.000,00	19.200,00	59.200,00	40.000,00	19.200,00
SU 22 / 32	Summe Aufwendungen / Auszahlungen operative Gebarung					60.400,00	40.200,00	20.200,00	60.200,00	40.000,00	20.200,00
SA 0 / SA 1	(0) Nettoergebnis (21 - 22) / (1) Geldfluss operative Gebarung (31 – 32)					-60.400,00	-40.200,00	-20.200,00	-60.200,00	-40.000,00	-20.200,00
SU 23	Summe Haushaltsrücklagen					0,00	0,00	0,00	0,00	0,00	0,00
SA00	Nettoergebnis nach Zuw./Entn. Haushaltsrücklagen (Saldo 0 +/- SU23)					-60.400,00	-40.200,00	-20.200,00			
	Investive Gebarung										
SU 33	Summe Einzahlungen investive Gebarung								0,00	0,00	0,00
1/031000-070000	Aktivierungsfähige Rechte (immaterielle Vermögenswerte)		3411	2 42					1.000,00	1.000,00	
SU 34	Summe Auszahlungen investive Gebarung								1.000,00	1.000,00	0,00
SA2	Saldo (2) Geldfluss aus der Investiven Gebarung (33 – 34)								-1.000,00	-1.000,00	0,00
SA3	Saldo (3) Nettofinanzierungssaldo (Saldo 1 + Saldo 2)								-61.200,00	-41.000,00	-20.200,00
	Finanzierungstätigkeit										
SU 35	Summe Einzahlungen aus der Finanzierungstätigkeit								0,00	0,00	0,00
SU 36	Summe Auszahlungen aus der Finanzierungstätigkeit								0,00	0,00	0,00
SA4	Saldo (4) Geldfluss aus der Finanzierungstätigkeit (35 – 36)								0,00	0,00	0,00
SA5	Saldo (5) Geldfluss aus der voranschlagswirksamen Gebarung (Saldo 3 + Saldo 4)								-61.200,00	-41.000,00	-20.200,00
06	Sonstige Maßnahmen										
060	Beiträge an Verbände, Vereine oder sonstige Organisationen										
060000	Beiträge an Verbände, Vereine und sonstige Organisationen										
	Operative Gebarung										
SU 21 / 31	Summe Erträge / Einzahlungen operative Gebarung					0,00	0,00	0,00	0,00	0,00	0,00
1/060000-726100	Beitrag an Verbände und Vereine	2225	3225	24		44.000,00	44.000,00		44.000,00	44.000,00	
SU 22 / 32	Summe Aufwendungen / Auszahlungen operative Gebarung					44.000,00	44.000,00	0,00	44.000,00	44.000,00	0,00
SA 0 / SA 1	(0) Nettoergebnis (21 - 22) / (1) Geldfluss operative Gebarung (31 – 32)					-44.000,00	-44.000,00	0,00	-44.000,00	-44.000,00	0,00
SU 23	Summe Haushaltsrücklagen					0,00	0,00	0,00	0,00	0,00	0,00

1. Nachtragsvoranschlag 2023

Stadtgemeinde Schrems

NVA Ergebnis- und Finanzierungsvoranschlag Detailnachweis

		MVAG		VC QU	Ergebnisvoranschlag			Finanzierungsvoranschlag		
		EH	FH		VA 2023 inkl. NVA	VA 2023	1. NVA	VA 2023 inkl. NVA	VA 2023	1. NVA
SA00	Nettoergebnis nach Zuw./Entn. Haushaltsrücklagen (Saldo 0 +/- SU23)				-44.000,00	-44.000,00	0,00			
Investive Gebarung										
SU 33	Summe Einzahlungen investive Gebarung							0,00	0,00	0,00
SU 34	Summe Auszahlungen investive Gebarung							0,00	0,00	0,00
SA2	Saldo (2) Geldfluss aus der Investiven Gebarung (33 – 34)							0,00	0,00	0,00
SA3	Saldo (3) Nettofinanzierungssaldo (Saldo 1 + Saldo 2)							-44.000,00	-44.000,00	0,00
Finanzierungstätigkeit										
SU 35	Summe Einzahlungen aus der Finanzierungstätigkeit							0,00	0,00	0,00
SU 36	Summe Auszahlungen aus der Finanzierungstätigkeit							0,00	0,00	0,00
SA4	Saldo (4) Geldfluss aus der Finanzierungstätigkeit (35 – 36)							0,00	0,00	0,00
SA5	Saldo (5) Geldfluss aus der voranschlagswirksamen Gebarung (Saldo 3 + Saldo 4)							-44.000,00	-44.000,00	0,00
062	Ehrungen und Auszeichnungen									
062000	Ehrungen und Auszeichnungen									
Operative Gebarung										
SU 21 / 31	Summe Erträge / Einzahlungen operative Gebarung				0,00	0,00	0,00	0,00	0,00	0,00
1/062000-413000	Ehrungen		2221 3221	23	5.000,00	5.000,00		5.000,00	5.000,00	
SU 22 / 32	Summe Aufwendungen / Auszahlungen operative Gebarung				5.000,00	5.000,00	0,00	5.000,00	5.000,00	0,00
SA 0 / SA 1	(0) Nettoergebnis (21 - 22) / (1) Geldfluss operative Gebarung (31 – 32)				-5.000,00	-5.000,00	0,00	-5.000,00	-5.000,00	0,00
SU 23	Summe Haushaltsrücklagen				0,00	0,00	0,00	0,00	0,00	0,00
SA00	Nettoergebnis nach Zuw./Entn. Haushaltsrücklagen (Saldo 0 +/- SU23)				-5.000,00	-5.000,00	0,00			
Investive Gebarung										
SU 33	Summe Einzahlungen investive Gebarung							0,00	0,00	0,00
SU 34	Summe Auszahlungen investive Gebarung							0,00	0,00	0,00
SA2	Saldo (2) Geldfluss aus der Investiven Gebarung (33 – 34)							0,00	0,00	0,00
SA3	Saldo (3) Nettofinanzierungssaldo (Saldo 1 + Saldo 2)							-5.000,00	-5.000,00	0,00
Finanzierungstätigkeit										
SU 35	Summe Einzahlungen aus der Finanzierungstätigkeit							0,00	0,00	0,00
SU 36	Summe Auszahlungen aus der Finanzierungstätigkeit							0,00	0,00	0,00
SA4	Saldo (4) Geldfluss aus der Finanzierungstätigkeit (35 – 36)							0,00	0,00	0,00
SA5	Saldo (5) Geldfluss aus der voranschlagswirksamen Gebarung (Saldo 3 + Saldo 4)							-5.000,00	-5.000,00	0,00
063	Städtekontakte und Partnerschaften									
063000	Städtekontakte und Partnerschaften									
Operative Gebarung										
SU 21 / 31	Summe Erträge / Einzahlungen operative Gebarung				0,00	0,00	0,00	0,00	0,00	0,00

1. Nachtragsvoranschlag 2023

Stadtgemeinde Schrems

NVA Ergebnis- und Finanzierungsvoranschlag Detailnachweis

		MVAG		VC QU	Ergebnisvoranschlag			Finanzierungsvoranschlag		
		EH	FH		VA 2023 inkl. NVA	VA 2023	1. NVA	VA 2023 inkl. NVA	VA 2023	1. NVA
1/063000-728000	Entgelte für sonstige Leistungen	2225	3225	24	500,00	500,00		500,00	500,00	
SU 22 / 32	Summe Aufwendungen / Auszahlungen operative Gebarung				500,00	500,00	0,00	500,00	500,00	0,00
SA 0 / SA 1	(0) Nettoergebnis (21 - 22) / (1) Geldfluss operative Gebarung (31 - 32)				-500,00	-500,00	0,00	-500,00	-500,00	0,00
SU 23	Summe Haushaltsrücklagen				0,00	0,00	0,00	0,00	0,00	0,00
SA00	Nettoergebnis nach Zuw./Entn. Haushaltsrücklagen (Saldo 0 +/- SU23)				-500,00	-500,00	0,00			
Investive Gebarung										
SU 33	Summe Einzahlungen investive Gebarung							0,00	0,00	0,00
SU 34	Summe Auszahlungen investive Gebarung							0,00	0,00	0,00
SA2	Saldo (2) Geldfluss aus der Investiven Gebarung (33 - 34)							0,00	0,00	0,00
SA3	Saldo (3) Nettofinanzierungssaldo (Saldo 1 + Saldo 2)							-500,00	-500,00	0,00
Finanzierungstätigkeit										
SU 35	Summe Einzahlungen aus der Finanzierungstätigkeit							0,00	0,00	0,00
SU 36	Summe Auszahlungen aus der Finanzierungstätigkeit							0,00	0,00	0,00
SA4	Saldo (4) Geldfluss aus der Finanzierungstätigkeit (35 - 36)							0,00	0,00	0,00
SA5	Saldo (5) Geldfluss aus der voranschlagswirksamen Gebarung (Saldo 3 + Saldo 4)							-500,00	-500,00	0,00
09 Personalbetreuung										
090	Bezugsvorschüsse und Darlehen									
090000	Bezugsvorschüsse und Darlehen									
Operative Gebarung										
SU 21 / 31	Summe Erträge / Einzahlungen operative Gebarung				0,00	0,00	0,00	0,00	0,00	0,00
SU 22 / 32	Summe Aufwendungen / Auszahlungen operative Gebarung				0,00	0,00	0,00	0,00	0,00	0,00
SA 0 / SA 1	(0) Nettoergebnis (21 - 22) / (1) Geldfluss operative Gebarung (31 - 32)				0,00	0,00	0,00	0,00	0,00	0,00
SU 23	Summe Haushaltsrücklagen				0,00	0,00	0,00	0,00	0,00	0,00
SA00	Nettoergebnis nach Zuw./Entn. Haushaltsrücklagen (Saldo 0 +/- SU23)				0,00	0,00	0,00			
Investive Gebarung										
2/090000+273000	Bezugsvorschuss-Rückzahlungen		3325	53				1.400,00	1.400,00	
SU 33	Summe Einzahlungen investive Gebarung							1.400,00	1.400,00	0,00
1/090000-273100	Bezugsvorschüsse		3425	63				4.000,00	4.000,00	
SU 34	Summe Auszahlungen investive Gebarung							4.000,00	4.000,00	0,00
SA2	Saldo (2) Geldfluss aus der Investiven Gebarung (33 - 34)							-2.600,00	-2.600,00	0,00
SA3	Saldo (3) Nettofinanzierungssaldo (Saldo 1 + Saldo 2)							-2.600,00	-2.600,00	0,00
Finanzierungstätigkeit										
SU 35	Summe Einzahlungen aus der Finanzierungstätigkeit							0,00	0,00	0,00
SU 36	Summe Auszahlungen aus der Finanzierungstätigkeit							0,00	0,00	0,00
SA4	Saldo (4) Geldfluss aus der Finanzierungstätigkeit (35 - 36)							0,00	0,00	0,00

1. Nachtragsvoranschlag 2023

Stadtgemeinde Schrems

NVA Ergebnis- und Finanzierungsvoranschlag Detailnachweis

	MVAG	VC QU	Ergebnisvoranschlag			Finanzierungsvoranschlag				
			EH	FH	VA 2023 inkl. NVA	VA 2023	1. NVA	VA 2023 inkl. NVA	VA 2023	1. NVA
SA5	Saldo (5) Geldfluss aus der voranschlagswirksamen Gebarung (Saldo 3 + Saldo 4)						-2.600,00	-2.600,00	0,00	
091	Personalausbildung und Personalfortbildung									
091000	Personalausbildung und Personalfortbildung									
Operative Gebarung										
SU 21 / 31	Summe Erträge / Einzahlungen operative Gebarung				0,00	0,00	0,00	0,00	0,00	0,00
1/091000-728000	Schulung und Weiterbildung Bedienstete	2225 3225 24			10.000,00	10.000,00		10.000,00	10.000,00	
SU 22 / 32	Summe Aufwendungen / Auszahlungen operative Gebarung				10.000,00	10.000,00	0,00	10.000,00	10.000,00	0,00
SA 0 / SA 1	(0) Nettoergebnis (21 - 22) / (1) Geldfluss operative Gebarung (31 - 32)				-10.000,00	-10.000,00	0,00	-10.000,00	-10.000,00	0,00
SU 23	Summe Haushaltsrücklagen				0,00	0,00	0,00	0,00	0,00	0,00
SA00	Nettoergebnis nach Zuw./Entn. Haushaltsrücklagen (Saldo 0 +/- SU23)				-10.000,00	-10.000,00	0,00			
Investive Gebarung										
SU 33	Summe Einzahlungen investive Gebarung						0,00	0,00	0,00	0,00
SU 34	Summe Auszahlungen investive Gebarung						0,00	0,00	0,00	0,00
SA2	Saldo (2) Geldfluss aus der Investiven Gebarung (33 - 34)						0,00	0,00	0,00	0,00
SA3	Saldo (3) Nettofinanzierungssaldo (Saldo 1 + Saldo 2)						-10.000,00	-10.000,00	0,00	0,00
Finanzierungstätigkeit										
SU 35	Summe Einzahlungen aus der Finanzierungstätigkeit						0,00	0,00	0,00	0,00
SU 36	Summe Auszahlungen aus der Finanzierungstätigkeit						0,00	0,00	0,00	0,00
SA4	Saldo (4) Geldfluss aus der Finanzierungstätigkeit (35 - 36)						0,00	0,00	0,00	0,00
SA5	Saldo (5) Geldfluss aus der voranschlagswirksamen Gebarung (Saldo 3 + Saldo 4)						-10.000,00	-10.000,00	0,00	0,00
094	Gemeinschaftspflege									
094000	Gemeinschaftspflege									
Operative Gebarung										
SU 21 / 31	Summe Erträge / Einzahlungen operative Gebarung				0,00	0,00	0,00	0,00	0,00	0,00
1/094000-590000	Freiwillige Sozialleistungen	2212 3212 20			7.200,00	7.200,00		7.200,00	7.200,00	
1/094000-729200	Sonstige Aufwendungen	2225 3225 24								
SU 22 / 32	Summe Aufwendungen / Auszahlungen operative Gebarung				7.200,00	7.200,00	0,00	7.200,00	7.200,00	0,00
SA 0 / SA 1	(0) Nettoergebnis (21 - 22) / (1) Geldfluss operative Gebarung (31 - 32)				-7.200,00	-7.200,00	0,00	-7.200,00	-7.200,00	0,00
SU 23	Summe Haushaltsrücklagen				0,00	0,00	0,00	0,00	0,00	0,00
SA00	Nettoergebnis nach Zuw./Entn. Haushaltsrücklagen (Saldo 0 +/- SU23)				-7.200,00	-7.200,00	0,00			
Investive Gebarung										
SU 33	Summe Einzahlungen investive Gebarung						0,00	0,00	0,00	0,00
SU 34	Summe Auszahlungen investive Gebarung						0,00	0,00	0,00	0,00
SA2	Saldo (2) Geldfluss aus der Investiven Gebarung (33 - 34)						0,00	0,00	0,00	0,00
SA3	Saldo (3) Nettofinanzierungssaldo (Saldo 1 + Saldo 2)						-7.200,00	-7.200,00	0,00	0,00

	MVAG		VC QU	Ergebnisvoranschlag			Finanzierungsvoranschlag		
	EH	FH		VA 2023 inkl. NVA	VA 2023	1. NVA	VA 2023 inkl. NVA	VA 2023	1. NVA
Finanzierungstätigkeit									
SU 35							0,00	0,00	0,00
SU 36							0,00	0,00	0,00
SA4							0,00	0,00	0,00
SA5							-7.200,00	-7.200,00	0,00

1. Nachtragsvoranschlag 2023

Stadtgemeinde Schrems

NVA Ergebnis- und Finanzierungsvoranschlag Detailnachweis

		MVAG		VC QU	Ergebnisvoranschlag		Finanzierungsvoranschlag			
		EH	FH		VA 2023 inkl. NVA	VA 2023	1. NVA	VA 2023 inkl. NVA	VA 2023	1. NVA
1 Öffentliche Ordnung und Sicherheit										
13	Sonderpolizei									
131	Bau- und Feuerpolizei									
131000	Bau- und Feuerpolizei									
Operative Gebarung										
2/131000+816500	Ersatz der Sachverständigen Honorare	2114	3114	13	15.000,00	15.000,00		15.000,00	15.000,00	
2/131000+817000	Erträge aus der Auflösung von sonstigen Rückstellungen	2117								
2/131000+863000	Transfers von sonstigen Trägern öffentlichen Rechts und Sozialversicherungsträgern	2121	3121	15						
SU 21 / 31	Summe Erträge / Einzahlungen operative Gebarung				15.000,00	15.000,00	0,00	15.000,00	15.000,00	0,00
1/131000-400000	Geringwertige Wirtschaftsgüter (GWG)	2221	3221	23	300,00		300,00	300,00		300,00
1/131000-456000	Schreib-, Zeichen- und sonstige Büromittel	2221	3221	23	300,00	300,00		300,00	300,00	
1/131000-457000	Druckwerke	2221	3221	23	300,00	300,00		300,00	300,00	
1/131000-510000	Geldbezüge der Vertragsbediensteten der Verwaltung	2211	3211	20	160.100,00	156.600,00	3.500,00	160.100,00	156.600,00	3.500,00
1/131000-565000	Mehrleistungsvergütungen	2211	3211	20	3.400,00	3.400,00		3.400,00	3.400,00	
1/131000-566000	Zuwendungen aus Anlass von Dienstjubiläen	2212	3212	20	200,00	200,00		200,00	200,00	
1/131000-569000	Sonstige Nebengebühren	2211	3211	20	500,00		500,00	500,00		500,00
1/131000-580000	Dienstgeberbeiträge zum Ausgleichsfonds für Familienbeihilfen	2212	3212	20	6.300,00	6.300,00		6.300,00	6.300,00	
1/131000-582000	DGB zum Ausgleichsfonds für Familienbeihilfen	2212	3212	20	33.900,00	32.400,00	1.500,00	33.900,00	32.400,00	1.500,00
1/131000-582100	Beitrag MV-Kassen	2212	3212	20	1.600,00	1.600,00		1.600,00	1.600,00	
1/131000-591000	Dotierung von Rückstellungen für Abfertigungen	2214			2.500,00	2.500,00				
1/131000-592000	Dotierung von Rückstellungen für Jubiläumszuwendungen	2214			3.900,00	3.900,00				
1/131000-631000	Telekommunikationsdienste	2222	3222	24	400,00	400,00		400,00	400,00	
1/131000-640100	Sachverständigenhonorare	2222	3222	24	20.000,00	20.000,00		20.000,00	20.000,00	
1/131000-680000	Planmäßige Abschreibung	2226			300,00	300,00				
1/131000-710000	Öffentliche Abgaben	2225	3225	24	700,00	700,00		700,00	700,00	
1/131000-724000	Reisegebühren	2225	3225	24	1.100,00	1.100,00		1.100,00	1.100,00	
1/131000-728000	Entgelte für sonstige Leistungen	2225	3225	24	6.000,00	6.000,00		6.000,00	6.000,00	
1/131000-728700	Bereitschaft (Winterdienst)	2225	3225	24						
SU 22 / 32	Summe Aufwendungen / Auszahlungen operative Gebarung				241.800,00	236.000,00	5.800,00	235.100,00	229.300,00	5.800,00
SA 0 / SA 1	(0) Nettoergebnis (21 - 22) / (1) Geldfluss operative Gebarung (31 - 32)				-226.800,00	-221.000,00	-5.800,00	-220.100,00	-214.300,00	-5.800,00

1. Nachtragsvoranschlag 2023

Stadtgemeinde Schrems

NVA Ergebnis- und Finanzierungsvoranschlag Detailnachweis

		MVAG			VC QU		Ergebnisvoranschlag			Finanzierungsvoranschlag		
		EH	FH			VA 2023 inkl. NVA	VA 2023	1. NVA	VA 2023 inkl. NVA	VA 2023	1. NVA	
SU 23	Summe Haushaltsrücklagen					0,00	0,00	0,00	0,00	0,00	0,00	
SA00	Nettoergebnis nach Zuw./Entn. Haushaltsrücklagen (Saldo 0 +/- SU23)					-226.800,00	-221.000,00	-5.800,00				
Investive Gebarung												
SU 33	Summe Einzahlungen investive Gebarung								0,00	0,00	0,00	
1/131000-070000	Aktivierungsfähige Rechte (immaterielle Vermögenswerte)		3411	2	42				1.500,00		1.500,00	
SU 34	Summe Auszahlungen investive Gebarung								1.500,00	0,00	1.500,00	
SA2	Saldo (2) Geldfluss aus der Investiven Gebarung (33 – 34)								-1.500,00	0,00	-1.500,00	
SA3	Saldo (3) Nettofinanzierungssaldo (Saldo 1 + Saldo 2)								-221.600,00	-214.300,00	-7.300,00	
Finanzierungstätigkeit												
SU 35	Summe Einzahlungen aus der Finanzierungstätigkeit								0,00	0,00	0,00	
SU 36	Summe Auszahlungen aus der Finanzierungstätigkeit								0,00	0,00	0,00	
SA4	Saldo (4) Geldfluss aus der Finanzierungstätigkeit (35 – 36)								0,00	0,00	0,00	
SA5	Saldo (5) Geldfluss aus der voranschlagswirksamen Gebarung (Saldo 3 + Saldo 4)								-221.600,00	-214.300,00	-7.300,00	
133	Veterinärpolizei											
133000	Veterinärpolizei											
Operative Gebarung												
SU 21 / 31	Summe Erträge / Einzahlungen operative Gebarung					0,00	0,00	0,00	0,00	0,00	0,00	
1/133000-400000	Geringwertige Wirtschaftsgüter (GWG)	2221	3221		23							
1/133000-413000	Handelswaren	2221	3221		23	500,00	500,00		500,00	500,00		
1/133000-459000	Sonstige Verbrauchsgüter	2221	3221		23	500,00	500,00		500,00	500,00		
1/133000-728000	Entgelte für sonstige Leistungen	2225	3225		24							
SU 22 / 32	Summe Aufwendungen / Auszahlungen operative Gebarung					1.000,00	1.000,00	0,00	1.000,00	1.000,00	0,00	
SA 0 / SA 1	(0) Nettoergebnis (21 - 22) / (1) Geldfluss operative Gebarung (31 – 32)					-1.000,00	-1.000,00	0,00	-1.000,00	-1.000,00	0,00	
SU 23	Summe Haushaltsrücklagen					0,00	0,00	0,00	0,00	0,00	0,00	
SA00	Nettoergebnis nach Zuw./Entn. Haushaltsrücklagen (Saldo 0 +/- SU23)					-1.000,00	-1.000,00	0,00				
Investive Gebarung												
SU 33	Summe Einzahlungen investive Gebarung								0,00	0,00	0,00	
SU 34	Summe Auszahlungen investive Gebarung								0,00	0,00	0,00	
SA2	Saldo (2) Geldfluss aus der Investiven Gebarung (33 – 34)								0,00	0,00	0,00	
SA3	Saldo (3) Nettofinanzierungssaldo (Saldo 1 + Saldo 2)								-1.000,00	-1.000,00	0,00	
Finanzierungstätigkeit												
SU 35	Summe Einzahlungen aus der Finanzierungstätigkeit								0,00	0,00	0,00	
SU 36	Summe Auszahlungen aus der Finanzierungstätigkeit								0,00	0,00	0,00	
SA4	Saldo (4) Geldfluss aus der Finanzierungstätigkeit (35 – 36)								0,00	0,00	0,00	
SA5	Saldo (5) Geldfluss aus der voranschlagswirksamen Gebarung (Saldo 3 + Saldo 4)								-1.000,00	-1.000,00	0,00	

1. Nachtragsvoranschlag 2023

Stadtgemeinde Schrems

NVA Ergebnis- und Finanzierungsvoranschlag Detailnachweis

	MVAG	VC QU	Ergebnisvoranschlag			Finanzierungsvoranschlag				
			EH	FH	VA 2023 inkl. NVA	VA 2023	1. NVA	VA 2023 inkl. NVA	VA 2023	1. NVA
16	Feuerwehrwesen									
163	Freiwillige Feuerwehren									
163000	Freiwillige Feuerwehren									
Operative Gebarung										
SU 21 / 31	Summe Erträge / Einzahlungen operative Gebarung				0,00	0,00	0,00	0,00	0,00	0,00
1/163000-680000	Planmäßige Abschreibung	2226			2.900,00	2.900,00				
1/163000-754000	Subventionen an freiwillige Feuerwehren	2231	3231	26	45.000,00	20.000,00	25.000,00	45.000,00	20.000,00	25.000,00
SU 22 / 32	Summe Aufwendungen / Auszahlungen operative Gebarung				47.900,00	22.900,00	25.000,00	45.000,00	20.000,00	25.000,00
SA 0 / SA 1	(0) Nettoergebnis (21 - 22) / (1) Geldfluss operative Gebarung (31 - 32)				-47.900,00	-22.900,00	-25.000,00	-45.000,00	-20.000,00	-25.000,00
SU 23	Summe Haushaltsrücklagen				0,00	0,00	0,00	0,00	0,00	0,00
SA00	Nettoergebnis nach Zuw./Entn. Haushaltsrücklagen (Saldo 0 +/- SU23)				-47.900,00	-22.900,00	-25.000,00			
Investive Gebarung										
SU 33	Summe Einzahlungen investive Gebarung							0,00	0,00	0,00
SU 34	Summe Auszahlungen investive Gebarung							0,00	0,00	0,00
SA2	Saldo (2) Geldfluss aus der Investiven Gebarung (33 - 34)							0,00	0,00	0,00
SA3	Saldo (3) Nettofinanzierungssaldo (Saldo 1 + Saldo 2)							-45.000,00	-20.000,00	-25.000,00
Finanzierungstätigkeit										
SU 35	Summe Einzahlungen aus der Finanzierungstätigkeit							0,00	0,00	0,00
SU 36	Summe Auszahlungen aus der Finanzierungstätigkeit							0,00	0,00	0,00
SA4	Saldo (4) Geldfluss aus der Finanzierungstätigkeit (35 - 36)							0,00	0,00	0,00
SA5	Saldo (5) Geldfluss aus der voranschlagswirksamen Gebarung (Saldo 3 + Saldo 4)							-45.000,00	-20.000,00	-25.000,00
163100	Ankauf Fahrzeug HLF3 FF Schrems									
Operative Gebarung										
SU 21 / 31	Summe Erträge / Einzahlungen operative Gebarung				0,00	0,00	0,00	0,00	0,00	0,00
1/163100-650000	Zinsen für Finanzschulden - Inland	2241	3241	25	3.400,00	700,00	2.700,00	3.400,00	700,00	2.700,00
SU 22 / 32	Summe Aufwendungen / Auszahlungen operative Gebarung				3.400,00	700,00	2.700,00	3.400,00	700,00	2.700,00
SA 0 / SA 1	(0) Nettoergebnis (21 - 22) / (1) Geldfluss operative Gebarung (31 - 32)				-3.400,00	-700,00	-2.700,00	-3.400,00	-700,00	-2.700,00
SU 23	Summe Haushaltsrücklagen				0,00	0,00	0,00	0,00	0,00	0,00
SA00	Nettoergebnis nach Zuw./Entn. Haushaltsrücklagen (Saldo 0 +/- SU23)				-3.400,00	-700,00	-2.700,00			
Investive Gebarung										
SU 33	Summe Einzahlungen investive Gebarung							0,00	0,00	0,00
SU 34	Summe Auszahlungen investive Gebarung							0,00	0,00	0,00
SA2	Saldo (2) Geldfluss aus der Investiven Gebarung (33 - 34)							0,00	0,00	0,00
SA3	Saldo (3) Nettofinanzierungssaldo (Saldo 1 + Saldo 2)							-3.400,00	-700,00	-2.700,00

1. Nachtragsvoranschlag 2023

Stadtgemeinde Schrems

NVA Ergebnis- und Finanzierungsvoranschlag Detailnachweis

		MVAG		VC QU	Ergebnisvoranschlag		Finanzierungsvoranschlag			
		EH	FH		VA 2023 inkl. NVA	VA 2023	1. NVA	VA 2023 inkl. NVA	VA 2023	1. NVA
Finanzierungstätigkeit										
SU 35	Summe Einzahlungen aus der Finanzierungstätigkeit							0,00	0,00	0,00
1/163100-346000	Investitionsdarlehen von Kreditinstituten		3614	65				15.500,00	15.500,00	
SU 36	Summe Auszahlungen aus der Finanzierungstätigkeit							15.500,00	15.500,00	0,00
SA4	Saldo (4) Geldfluss aus der Finanzierungstätigkeit (35 – 36)							-15.500,00	-15.500,00	0,00
SA5	Saldo (5) Geldfluss aus der voranschlagswirksamen Gebarung (Saldo 3 + Saldo 4)							-18.900,00	-16.200,00	-2.700,00
164 Förderung der Brandbekämpfung und Brandverhütung										
164000 Förderung der Brandbekämpfung und Brandverhütung										
Operative Gebarung										
2/164000+813000	Erträge aus der Auflösung von Investitionszuschüssen (Kapitaltransfers)		2127			1.600,00	1.600,00			
2/164000+828000/3	Rückersätze von Aufwendungen FF Kleedorf		2116	3116	18					
2/164000+829000	Sonstige Erträge		2116	3116	18					
SU 21 / 31	Summe Erträge / Einzahlungen operative Gebarung					1.600,00	1.600,00	0,00	0,00	0,00
1/164000-452000	Treibstoffe für FF-Autos und Maschinen	2221	3221	23		3.000,00	3.000,00	3.000,00	3.000,00	
1/164000-590000	Ausbildungsbeiträge Feuerweherschule	2212	3212	20		500,00	500,00	500,00	500,00	
1/164000-600000/1	Strom FF-Schrems	2222	3222	24		6.400,00	6.400,00	6.400,00	6.400,00	
1/164000-600000/2	Strom FF-Gebharts	2222	3222	24		1.900,00	1.900,00	1.900,00	1.900,00	
1/164000-600000/3	Strom FF-Kleedorf	2222	3222	24		7.000,00	7.000,00	7.000,00	7.000,00	
1/164000-600000/4	Strom FF-Kottinghörmanns	2222	3222	24		3.600,00	3.600,00	3.600,00	3.600,00	
1/164000-600000/5	Strom FF-Langegg	2222	3222	24		800,00	800,00	800,00	800,00	
1/164000-600000/6	Strom FF-Langschwarza	2222	3222	24		1.700,00	1.700,00	1.700,00	1.700,00	
1/164000-600000/7	Strom FF-Niederschrems	2222	3222	24		3.200,00	3.200,00	3.200,00	3.200,00	
1/164000-600000/8	Strom FF-Pürbach	2222	3222	24		4.000,00	4.000,00	4.000,00	4.000,00	
1/164000-600100/1	Gas/Wärmelieferung FF-Schrems	2222	3222	24		13.200,00	13.200,00	13.200,00	13.200,00	
1/164000-600100/3	Gas FF-Kleedorf	2222	3222	24		1.800,00	1.800,00	1.800,00	1.800,00	
1/164000-600100/4	Gas FF-Kottinghörmanns	2222	3222	24		7.200,00	7.200,00	7.200,00	7.200,00	
1/164000-600100/5	Gas FF-Langegg	2222	3222	24		5.100,00	5.100,00	5.100,00	5.100,00	
1/164000-600100/6	Gas FF-Langschwarza	2222	3222	24		8.000,00	8.000,00	8.000,00	8.000,00	
1/164000-600100/7	Gas FF-Niederschrems	2222	3222	24		8.700,00	8.700,00	8.700,00	8.700,00	
1/164000-600100/8	Gas FF-Pürbach	2222	3222	24		6.500,00	6.500,00	6.500,00	6.500,00	
1/164000-614000	Instandhaltung von Gebäuden	2224	3224	24		2.000,00	2.000,00	2.000,00	2.000,00	
1/164000-617000	Instandhaltung von Fahrzeugen +Drehleiter FF Schrems	2224	3224	24		5.000,00	5.000,00	5.000,00	5.000,00	
1/164000-631000/2	Telekommunikationsdienste FF-Gebharts	2222	3222	24		400,00	400,00	400,00	400,00	
1/164000-631000/3	Telekommunikationsdienste FF Kleedorf	2222	3222	24		400,00	400,00	400,00	400,00	

1. Nachtragsvoranschlag 2023

Stadtgemeinde Schrems

NVA Ergebnis- und Finanzierungsvoranschlag Detailnachweis

		MVAG		VC QU	Ergebnisvoranschlag		Finanzierungsvoranschlag				
		EH	FH		VA 2023 inkl. NVA	VA 2023	1. NVA	VA 2023 inkl. NVA	VA 2023	1. NVA	
1/164000-631000/4	Telekommunikationsdienste FF-Kottinghörmanns	2222	3222	24	400,00	400,00		400,00	400,00		
1/164000-631000/5	Telekommunikationsdienste FF-Langegg	2222	3222	24	400,00	400,00		400,00	400,00		
1/164000-631000/6	Telekommunikationsdienste FF-Langschwarza	2222	3222	24	400,00	400,00		400,00	400,00		
1/164000-631000/7	Telekommunikationsdienste FF-Niederschrems	2222	3222	24	700,00	700,00		700,00	700,00		
1/164000-631000/8	Telekommunikationsdienste FF-Pürbach	2222	3222	24	400,00	400,00		400,00	400,00		
1/164000-650000/1	Zinsen für Finanzschulden (FF-Auto Gebharts)	2241	3241	25	100,00	100,00		100,00	100,00		
1/164000-650000/5	Zinsen für Finanzschulden (HLF 1 Langegg)	2241	3241	25	800,00	300,00	500,00	800,00	300,00	500,00	
1/164000-670000/1	Versicherungen FF-Schrems	2222	3222	24	10.000,00	10.000,00		10.000,00	10.000,00		
1/164000-670000/2	Versicherungen FF-Gebharts	2222	3222	24	1.300,00	1.300,00		1.300,00	1.300,00		
1/164000-670000/3	Versicherungen FF-Kleedorf	2222	3222	24	1.500,00	1.500,00		1.500,00	1.500,00		
1/164000-670000/4	Versicherungen FF-Kottinghörmanns	2222	3222	24	2.600,00	2.600,00		2.600,00	2.600,00		
1/164000-670000/5	Versicherungen FF-Langegg	2222	3222	24	2.000,00	2.000,00		2.000,00	2.000,00		
1/164000-670000/6	Versicherungen FF-Langschwarza	2222	3222	24	1.400,00	1.400,00		1.400,00	1.400,00		
1/164000-670000/7	Versicherungen FF-Niederschrems	2222	3222	24	1.900,00	1.900,00		1.900,00	1.900,00		
1/164000-670000/8	Versicherungen FF-Pürbach	2222	3222	24	1.800,00	1.800,00		1.800,00	1.800,00		
1/164000-680000	Planmäßige Abschreibung	2226			33.500,00	33.500,00					
1/164000-700000	Miet- und Pachtaufwand	2223	3223	24	1.400,00	1.400,00		1.400,00	1.400,00		
1/164000-711000/1	Gebühren für die Benützung von Gemeindeeinrichtungen u. Anlagen - FF Schrems	2225	3225	24	500,00	500,00		500,00	500,00		
1/164000-711000/3	Gebühren für die Benützung von Gemeindeeinrichtungen u. Anlagen - FF Kleedorf	2225	3225	24	200,00	200,00		200,00	200,00		
1/164000-711000/4	Gebühren für die Benützung von Gemeindeeinrichtungen u. Anlagen - FF Kottinghörmanns	2225	3225	24	200,00	200,00		200,00	200,00		
1/164000-711000/6	Gebühren für die Benützung von Gemeindeeinrichtungen u. Anlagen - FF Langschwarza	2225	3225	24	200,00	200,00		200,00	200,00		
1/164000-711000/8	Gebühren für die Benützung von Gemeindeeinrichtungen u. Anlagen - FF Pürbach	2225	3225	24	200,00	200,00		200,00	200,00		
1/164000-720000	Bauhofleistungen	2225	3225	24	4.400,00	4.400,00		4.400,00	4.400,00		
1/164000-728000	Entgelte für sonstige Leistungen	2225	3225	24	1.900,00	1.900,00		1.900,00	1.900,00		
1/164000-728000/4	Entgelte für sonstige Leistungen FF Kottinghörmanns	2225	3225	24							
SU 22 / 32	Summe Aufwendungen / Auszahlungen operative Gebarung				158.600,00	158.100,00	500,00	125.100,00	124.600,00	500,00	
SA 0 / SA 1	(0) Nettoergebnis (21 - 22) / (1) Geldfluss operative Gebarung (31 - 32)				-157.000,00	-156.500,00	-500,00	-125.100,00	-124.600,00	-500,00	

1. Nachtragsvoranschlag 2023

Stadtgemeinde Schrems

NVA Ergebnis- und Finanzierungsvoranschlag Detailnachweis

		MVAG		VC QU	Ergebnisvoranschlag			Finanzierungsvoranschlag		
		EH	FH		VA 2023 inkl. NVA	VA 2023	1. NVA	VA 2023 inkl. NVA	VA 2023	1. NVA
SU 23	Summe Haushaltsrücklagen				0,00	0,00	0,00	0,00	0,00	0,00
SA00	Nettoergebnis nach Zuw./Entn. Haushaltsrücklagen (Saldo 0 +/- SU23)				-157.000,00	-156.500,00	-500,00			
Investive Gebarung										
SU 33	Summe Einzahlungen investive Gebarung							0,00	0,00	0,00
1/164000-006000/1	Sonstige Grundstückseinrichtungen FF Schrems		3412	2 40						
SU 34	Summe Auszahlungen investive Gebarung							0,00	0,00	0,00
SA2	Saldo (2) Geldfluss aus der Investiven Gebarung (33 – 34)							0,00	0,00	0,00
SA3	Saldo (3) Nettofinanzierungssaldo (Saldo 1 + Saldo 2)							-125.100,00	-124.600,00	-500,00
Finanzierungstätigkeit										
SU 35	Summe Einzahlungen aus der Finanzierungstätigkeit							0,00	0,00	0,00
1/164000-346000/1	Investitionsdarlehen (FF-Auto Gebharts)		3614	65				4.100,00	4.100,00	
1/164000-346000/5	Investitionsdarlehen (HLF1 Langegg)		3614	65				6.100,00	6.100,00	
SU 36	Summe Auszahlungen aus der Finanzierungstätigkeit							10.200,00	10.200,00	0,00
SA4	Saldo (4) Geldfluss aus der Finanzierungstätigkeit (35 – 36)							-10.200,00	-10.200,00	0,00
SA5	Saldo (5) Geldfluss aus der voranschlagswirksamen Gebarung (Saldo 3 + Saldo 4)							-135.300,00	-134.800,00	-500,00
164100	Förderung der Brandbekämpfung									
Operative Gebarung										
SU 21 / 31	Summe Erträge / Einzahlungen operative Gebarung				0,00	0,00	0,00	0,00	0,00	0,00
1/164100-650000	Zinsen für Finanzschulden - Inland		2241	3241 25						
SU 22 / 32	Summe Aufwendungen / Auszahlungen operative Gebarung				0,00	0,00	0,00	0,00	0,00	0,00
SA 0 / SA 1	(0) Nettoergebnis (21 - 22) / (1) Geldfluss operative Gebarung (31 – 32)				0,00	0,00	0,00	0,00	0,00	0,00
SU 23	Summe Haushaltsrücklagen				0,00	0,00	0,00	0,00	0,00	0,00
SA00	Nettoergebnis nach Zuw./Entn. Haushaltsrücklagen (Saldo 0 +/- SU23)				0,00	0,00	0,00			
Investive Gebarung										
SU 33	Summe Einzahlungen investive Gebarung							0,00	0,00	0,00
SU 34	Summe Auszahlungen investive Gebarung							0,00	0,00	0,00
SA2	Saldo (2) Geldfluss aus der Investiven Gebarung (33 – 34)							0,00	0,00	0,00
SA3	Saldo (3) Nettofinanzierungssaldo (Saldo 1 + Saldo 2)							0,00	0,00	0,00
Finanzierungstätigkeit										
SU 35	Summe Einzahlungen aus der Finanzierungstätigkeit							0,00	0,00	0,00
1/164100-346000	Investitionsdarlehen von Kreditinstituten		3614	65						
SU 36	Summe Auszahlungen aus der Finanzierungstätigkeit							0,00	0,00	0,00
SA4	Saldo (4) Geldfluss aus der Finanzierungstätigkeit (35 – 36)							0,00	0,00	0,00
SA5	Saldo (5) Geldfluss aus der voranschlagswirksamen Gebarung (Saldo 3 + Saldo 4)							0,00	0,00	0,00

1. Nachtragsvoranschlag 2023

Stadtgemeinde Schrems

NVA Ergebnis- und Finanzierungsvoranschlag Detailnachweis

		MVAG			VC QU	Ergebnisvoranschlag			Finanzierungsvoranschlag		
		EH	FH			VA 2023 inkl. NVA	VA 2023	1. NVA	VA 2023 inkl. NVA	VA 2023	1. NVA
164300	HLF2 FF Pürbach										
Operative Gebarung											
SU 21 / 31	Summe Erträge / Einzahlungen operative Gebarung				0,00	0,00	0,00	0,00	0,00	0,00	0,00
1/164300-650000/8	Zinsen für Finanzschulden - Inland	2241	3241	25	1.000,00	300,00	700,00	1.000,00	300,00	700,00	
SU 22 / 32	Summe Aufwendungen / Auszahlungen operative Gebarung				1.000,00	300,00	700,00	1.000,00	300,00	700,00	
SA 0 / SA 1	(0) Nettoergebnis (21 - 22) / (1) Geldfluss operative Gebarung (31 - 32)				-1.000,00	-300,00	-700,00	-1.000,00	-300,00	-700,00	
SU 23	Summe Haushaltsrücklagen				0,00	0,00	0,00	0,00	0,00	0,00	
SA00	Nettoergebnis nach Zuw./Entn. Haushaltsrücklagen (Saldo 0 +/- SU23)				-1.000,00	-300,00	-700,00				
Investive Gebarung											
SU 33	Summe Einzahlungen investive Gebarung							0,00	0,00	0,00	
SU 34	Summe Auszahlungen investive Gebarung							0,00	0,00	0,00	
SA2	Saldo (2) Geldfluss aus der Investiven Gebarung (33 - 34)							0,00	0,00	0,00	
SA3	Saldo (3) Nettofinanzierungssaldo (Saldo 1 + Saldo 2)							-1.000,00	-300,00	-700,00	
Finanzierungstätigkeit											
SU 35	Summe Einzahlungen aus der Finanzierungstätigkeit							0,00	0,00	0,00	
1/164300-346000/8	Investitionsdarlehen von Kreditinstituten		3614	65				7.100,00	7.100,00		
SU 36	Summe Auszahlungen aus der Finanzierungstätigkeit							7.100,00	7.100,00	0,00	
SA4	Saldo (4) Geldfluss aus der Finanzierungstätigkeit (35 - 36)							-7.100,00	-7.100,00	0,00	
SA5	Saldo (5) Geldfluss aus der voranschlagswirksamen Gebarung (Saldo 3 + Saldo 4)							-8.100,00	-7.400,00	-700,00	
18	Landesverteidigung										
180	Zivilschutz										
180000	Zivilschutz										
Operative Gebarung											
2/180000+861000	Transfers von Ländern, Landesfonds und Landeskammern	2121	3121	15		43.500,00	-43.500,00		43.500,00	-43.500,00	
SU 21 / 31	Summe Erträge / Einzahlungen operative Gebarung				0,00	43.500,00	-43.500,00	0,00	43.500,00	-43.500,00	
1/180000-400000	Geringwertige Wirtschaftsgüter (GWG)	2221	3221	23	3.000,00	1.500,00	1.500,00	3.000,00	1.500,00	1.500,00	
1/180000-452000	Treibstoffe	2221	3221	23	2.000,00	2.000,00		2.000,00	2.000,00		
1/180000-459000	Sonstige Verbrauchsgüter	2221	3221	23	500,00		500,00	500,00		500,00	
1/180000-726200	Mitgliedsbeitrag - Zivilschutz	2225	3225	24	1.100,00	1.100,00		1.100,00	1.100,00		
SU 22 / 32	Summe Aufwendungen / Auszahlungen operative Gebarung				6.600,00	4.600,00	2.000,00	6.600,00	4.600,00	2.000,00	
SA 0 / SA 1	(0) Nettoergebnis (21 - 22) / (1) Geldfluss operative Gebarung (31 - 32)				-6.600,00	38.900,00	-45.500,00	-6.600,00	38.900,00	-45.500,00	
SU 23	Summe Haushaltsrücklagen				0,00	0,00	0,00	0,00	0,00	0,00	
SA00	Nettoergebnis nach Zuw./Entn. Haushaltsrücklagen (Saldo 0 +/- SU23)				-6.600,00	38.900,00	-45.500,00				
Investive Gebarung											
SU 33	Summe Einzahlungen investive Gebarung							0,00	0,00	0,00	

1. Nachtragsvoranschlag 2023

Stadtgemeinde Schrems

NVA Ergebnis- und Finanzierungsvoranschlag Detailnachweis

		MVAG		VC QU	Ergebnisvoranschlag			Finanzierungsvoranschlag			
		EH	FH		VA 2023 inkl. NVA	VA 2023	1. NVA	VA 2023 inkl. NVA	VA 2023	1. NVA	
1/180000-020000	Maschinen und maschinelle Anlagen			3414	2	41					
SU 34	Summe Auszahlungen investive Gebarung							0,00	0,00	0,00	
SA2	Saldo (2) Geldfluss aus der Investiven Gebarung (33 – 34)							0,00	0,00	0,00	
SA3	Saldo (3) Nettofinanzierungssaldo (Saldo 1 + Saldo 2)							-6.600,00	38.900,00	-45.500,00	
Finanzierungstätigkeit											
SU 35	Summe Einzahlungen aus der Finanzierungstätigkeit							0,00	0,00	0,00	
SU 36	Summe Auszahlungen aus der Finanzierungstätigkeit							0,00	0,00	0,00	
SA4	Saldo (4) Geldfluss aus der Finanzierungstätigkeit (35 – 36)							0,00	0,00	0,00	
SA5	Saldo (5) Geldfluss aus der voranschlagswirksamen Gebarung (Saldo 3 + Saldo 4)							-6.600,00	38.900,00	-45.500,00	

	MVAG EH FH	VC QU	Ergebnisvoranschlag		Finanzierungsvoranschlag			
			VA 2023 inkl. NVA	VA 2023	1. NVA	VA 2023 inkl. NVA	VA 2023	1. NVA
2 Unterricht, Erziehung, Sport und Wissenschaft								
21	Allgemeinbildender Unterricht							
210	Allgemeinbildende Pflichtschulen, gemeinsame Kosten							
210000	Allgemeinbildene Pflichtschulen, gemeinsame Kosten							
Operative Gebarung								
SU 21 / 31	Summe Erträge / Einzahlungen operative Gebarung		0,00	0,00	0,00	0,00	0,00	0,00
1/210000-728000	Entgelte f. sonstige Leistungen	2225 3225 24	800,00	800,00		800,00	800,00	
SU 22 / 32	Summe Aufwendungen / Auszahlungen operative Gebarung		800,00	800,00	0,00	800,00	800,00	0,00
SA 0 / SA 1	(0) Nettoergebnis (21 - 22) / (1) Geldfluss operative Gebarung (31 - 32)		-800,00	-800,00	0,00	-800,00	-800,00	0,00
SU 23	Summe Haushaltsrücklagen		0,00	0,00	0,00	0,00	0,00	0,00
SA00	Nettoergebnis nach Zuw./Entn. Haushaltsrücklagen (Saldo 0 +/- SU23)		-800,00	-800,00	0,00			
Investive Gebarung								
SU 33	Summe Einzahlungen investive Gebarung					0,00	0,00	0,00
SU 34	Summe Auszahlungen investive Gebarung					0,00	0,00	0,00
SA2	Saldo (2) Geldfluss aus der Investiven Gebarung (33 - 34)					0,00	0,00	0,00
SA3	Saldo (3) Nettofinanzierungssaldo (Saldo 1 + Saldo 2)					-800,00	-800,00	0,00
Finanzierungstätigkeit								
SU 35	Summe Einzahlungen aus der Finanzierungstätigkeit					0,00	0,00	0,00
SU 36	Summe Auszahlungen aus der Finanzierungstätigkeit					0,00	0,00	0,00
SA4	Saldo (4) Geldfluss aus der Finanzierungstätigkeit (35 - 36)					0,00	0,00	0,00
SA5	Saldo (5) Geldfluss aus der voranschlagswirksamen Gebarung (Saldo 3 + Saldo 4)					-800,00	-800,00	0,00
211	Volksschulen							
211000	Volksschule							
Operative Gebarung								
2/211000+810000	Erträge aus Leistungen (Nachmittagsbetreuung)	2114 3114 13	12.000,00	12.000,00		12.000,00	12.000,00	
2/211000+810100	Erträge aus Leistungen (Ferienbetreuung)	2114 3114 13	2.000,00	2.000,00		2.000,00	2.000,00	
2/211000+817000	Erträge aus der Auflösung von sonstigen Rückstellungen	2117						
2/211000+828200	Rückersätze von Ausgaben	2116 3116 18	500,00	10.000,00	-9.500,00	500,00	10.000,00	-9.500,00
2/211000+861000	Transfers von Ländern, Landesfonds und Landeskammern	2121 3121 15	15.000,00	15.000,00		15.000,00	15.000,00	
2/211000+861100	Transfers von Ländern, Landesfonds und Landeskammern	2121 3121 15	41.100,00	41.100,00		41.100,00	41.100,00	
2/211000+862000	Transfers von MS-Gemeinden	2121 3121 15	80.000,00	80.000,00		80.000,00	80.000,00	
SU 21 / 31	Summe Erträge / Einzahlungen operative Gebarung		150.600,00	160.100,00	-9.500,00	150.600,00	160.100,00	-9.500,00

1. Nachtragsvoranschlag 2023

Stadtgemeinde Schrems

NVA Ergebnis- und Finanzierungsvoranschlag Detailnachweis

		MVAG		VC QU	Ergebnisvoranschlag		Finanzierungsvoranschlag			
		EH	FH		VA 2023 inkl. NVA	VA 2023	1. NVA	VA 2023 inkl. NVA	VA 2023	1. NVA
1/211000-400000	Geringwertige Wirtschaftsgüter GWG	2221	3221	23	11.000,00	11.000,00		11.000,00	11.000,00	
1/211000-454000	Reinigungsmittel	2221	3221	23	2.000,00	2.000,00		2.000,00	2.000,00	
1/211000-455000	Chemische und artverwandte Mittel	2221	3221	23	100,00	100,00		100,00	100,00	
1/211000-456000	Schreib-, Zeichen- und sonstige Büromittel	2221	3221	23	3.000,00	3.000,00		3.000,00	3.000,00	
1/211000-456100	Ausgaben für Nachmittagsbetreuung	2221	3221	23	500,00	500,00		500,00	500,00	
1/211000-457000	Druckwerke	2221	3221	23	1.000,00	1.000,00		1.000,00	1.000,00	
1/211000-459000	Sonstige Verbrauchsgüter	2221	3221	23	2.000,00	1.500,00	500,00	2.000,00	1.500,00	500,00
1/211000-511000	Geldbezüge	2211	3211	20	160.800,00	160.800,00		160.800,00	160.800,00	
1/211000-523000	Geldbezüge der nicht ganzjährig beschäftigten Arbeiter	2211	3211	20	6.000,00	6.000,00		6.000,00	6.000,00	
1/211000-565000	Mehrleistungsvergütungen	2211	3211	20	6.000,00	6.000,00		6.000,00	6.000,00	
1/211000-566000	Zuwendungen aus Anlass von Dienstjubiläen	2212	3212	20						
1/211000-580000	Dienstgeberbeiträge zum Ausgleichsfonds für Familienbeihilfen	2212	3212	20	4.900,00	4.900,00		4.900,00	4.900,00	
1/211000-582000	DGB zum Ausgleichsfonds für Familienbeihilfen	2212	3212	20	33.200,00	33.200,00		33.200,00	33.200,00	
1/211000-582100	Beitrag MV-Kassen	2212	3212	20	1.500,00	1.500,00		1.500,00	1.500,00	
1/211000-591000	Dotierung von Rückstellungen für Abfertigungen	2214			3.700,00	3.700,00				
1/211000-592000	Dotierung von Rückstellungen für Jubiläumswendungen	2214			1.500,00	1.500,00				
1/211000-600000	Strom	2222	3222	24	9.000,00	9.000,00		9.000,00	9.000,00	
1/211000-600100	Gas/Wärmelieferung	2222	3222	24	20.000,00	20.000,00		20.000,00	20.000,00	
1/211000-614000	Instandhaltung Schulgebäude	2224	3224	24	5.000,00	5.000,00		5.000,00	5.000,00	
1/211000-618100	Instandhaltung Schuleinrichtung	2224	3224	24	5.000,00	5.000,00		5.000,00	5.000,00	
1/211000-630000	Postdienste	2222	3222	24	200,00	200,00		200,00	200,00	
1/211000-631000	Telekommunikationsdienste	2222	3222	24	1.200,00	1.200,00		1.200,00	1.200,00	
1/211000-650000	Zinsen für Finanzschulden in Euro	2241	3241	25	40.800,00	40.800,00		40.800,00	40.800,00	
1/211000-670000	Versicherungen	2222	3222	24	300,00	300,00		300,00	300,00	
1/211000-680000	Planmäßige Abschreibung	2226			5.700,00	5.700,00				
1/211000-710000	Öffentliche Abgaben	2225	3225	24	500,00	500,00		500,00	500,00	
1/211000-711000	Gebühren für die Benützung von Gemeindeeinrichtungen u. Anlagen	2225	3225	24	900,00	900,00		900,00	900,00	
1/211000-720000	Bauhofleistungen	2225	3225	24	1.000,00	1.000,00		1.000,00	1.000,00	
1/211000-728000	Entgelte für sonstige Leistungen	2225	3225	24	3.000,00	3.000,00		3.000,00	3.000,00	
1/211000-728400	Unterrichtsfilmbeitrag	2225	3225	24	1.200,00	1.200,00		1.200,00	1.200,00	
1/211000-729000	Sonstige Ausgaben	2225	3225	24	500,00	500,00		500,00	500,00	
SU 22 / 32	Summe Aufwendungen / Auszahlungen operative Gebarung				331.500,00	331.000,00	500,00	320.600,00	320.100,00	500,00
SA 0 / SA 1	(0) Nettoergebnis (21 - 22) / (1) Geldfluss operative Gebarung (31 - 32)				-180.900,00	-170.900,00	-10.000,00	-170.000,00	-160.000,00	-10.000,00

1. Nachtragsvoranschlag 2023

Stadtgemeinde Schrems

NVA Ergebnis- und Finanzierungsvoranschlag Detailnachweis

		MVAG		VC QU	Ergebnisvoranschlag			Finanzierungsvoranschlag		
		EH	FH		VA 2023 inkl. NVA	VA 2023	1. NVA	VA 2023 inkl. NVA	VA 2023	1. NVA
SU 23	Summe Haushaltsrücklagen				0,00	0,00	0,00	0,00	0,00	0,00
SA00	Nettoergebnis nach Zuw./Entn. Haushaltsrücklagen (Saldo 0 +/- SU23)				-180.900,00	-170.900,00	-10.000,00			
Investive Gebarung										
6/211000+300000	Kapitaltransfers von Bund, Bundesfonds und Bundeskammern			3331 1 33						
6/211000+302000	Kapitaltransfers von Gemeinden, Gemeindeverbänden (ohne marktbestimmte Tätigkeit) und Gemeindefonds			3331 1 33						
SU 33	Summe Einzahlungen investive Gebarung							0,00	0,00	0,00
5/211000-010000	Gebäude und Bauten			3413 1 40				1.000.000,00	1.000.000,00	
1/211000-042200	Schulmöbel, Lehrmittel			3415 2 41				5.000,00	5.000,00	
1/211000-070000	Aktivierungsfähige Rechte (immaterielle Vermögenswerte)			3411 2 42				1.000,00	1.000,00	
SU 34	Summe Auszahlungen investive Gebarung							1.006.000,00	1.006.000,00	0,00
SA2	Saldo (2) Geldfluss aus der Investiven Gebarung (33 – 34)							-1.006.000,00	-1.006.000,00	0,00
SA3	Saldo (3) Nettofinanzierungssaldo (Saldo 1 + Saldo 2)							-1.176.000,00	-1.166.000,00	-10.000,00
Finanzierungstätigkeit										
6/211000+346000	Investitionsdarlehen von Finanzunternehmen			3514 1 55				1.200.000,00	1.000.000,00	200.000,00
SU 35	Summe Einzahlungen aus der Finanzierungstätigkeit							1.200.000,00	1.000.000,00	200.000,00
1/211000-346000	Investitionsdarlehen von Kreditinstituten			3614 65				80.000,00	80.000,00	
SU 36	Summe Auszahlungen aus der Finanzierungstätigkeit							80.000,00	80.000,00	0,00
SA4	Saldo (4) Geldfluss aus der Finanzierungstätigkeit (35 – 36)							1.120.000,00	920.000,00	200.000,00
SA5	Saldo (5) Geldfluss aus der voranschlagswirksamen Gebarung (Saldo 3 + Saldo 4)							-56.000,00	-246.000,00	190.000,00
212 Hauptschulen										
212000 Neue Mittelschulen/ Hauptschulen										
Operative Gebarung										
2/212000+816000	Kostenbeiträge (Kostenersätze) für sonstige Leistungen			2114 3114 13						
2/212000+817000	Erträge aus der Auflösung von sonstigen Rückstellungen			2117						
SU 21 / 31	Summe Erträge / Einzahlungen operative Gebarung				0,00	0,00	0,00	0,00	0,00	0,00
1/212000-580000	Dienstgeberbeiträge zum Ausgleichsfonds für Familienbeihilfen			2212 3212 20						
1/212000-582000	DGB zum Ausgleichsfonds für Familienbeihilfen			2212 3212 20						
1/212000-591000	Dotierung von Rückstellungen für Abfertigungen			2214	500,00	500,00				

1. Nachtragsvoranschlag 2023

Stadtgemeinde Schrems

NVA Ergebnis- und Finanzierungsvoranschlag Detailnachweis

		MVAG		VC QU	Ergebnisvoranschlag		Finanzierungsvoranschlag			
		EH	FH		VA 2023 inkl. NVA	VA 2023	1. NVA	VA 2023 inkl. NVA	VA 2023	1. NVA
1/212000-592000	Dotierung von Rückstellungen für Jubiläumswendungen	2214			1.100,00	1.100,00				
1/212000-710000	Öffentliche Abgaben	2225	3225	24						
1/212000-720000	Bauhofleistungen	2225	3225	24						
1/212000-752000	Transfers an Gemeinden, Gemeindeverbände (ohne marktbestimmte Tätigkeit) und Gemeindefonds	2231	3231	26	373.000,00	373.000,00		373.000,00	373.000,00	
SU 22 / 32	Summe Aufwendungen / Auszahlungen operative Gebarung				374.600,00	374.600,00	0,00	373.000,00	373.000,00	0,00
SA 0 / SA 1	(0) Nettoergebnis (21 - 22) / (1) Geldfluss operative Gebarung (31 – 32)				-374.600,00	-374.600,00	0,00	-373.000,00	-373.000,00	0,00
SU 23	Summe Haushaltsrücklagen				0,00	0,00	0,00	0,00	0,00	0,00
SA00	Nettoergebnis nach Zuw./Entn. Haushaltsrücklagen (Saldo 0 +/- SU23)				-374.600,00	-374.600,00	0,00			
Investive Gebarung										
SU 33	Summe Einzahlungen investive Gebarung							0,00	0,00	0,00
SU 34	Summe Auszahlungen investive Gebarung							0,00	0,00	0,00
SA2	Saldo (2) Geldfluss aus der Investiven Gebarung (33 – 34)							0,00	0,00	0,00
SA3	Saldo (3) Nettofinanzierungssaldo (Saldo 1 + Saldo 2)							-373.000,00	-373.000,00	0,00
Finanzierungstätigkeit										
SU 35	Summe Einzahlungen aus der Finanzierungstätigkeit							0,00	0,00	0,00
SU 36	Summe Auszahlungen aus der Finanzierungstätigkeit							0,00	0,00	0,00
SA4	Saldo (4) Geldfluss aus der Finanzierungstätigkeit (35 – 36)							0,00	0,00	0,00
SA5	Saldo (5) Geldfluss aus der voranschlagswirksamen Gebarung (Saldo 3 + Saldo 4)							-373.000,00	-373.000,00	0,00
213	Sonderschulen									
213000	Sonderschulen									
Operative Gebarung										
2/213000+862000	Transfers von Gemeinden, Gemeindeverbände (ohne marktbestimmte Tätigkeit) und Gemeindefonds	2121	3121	15						
SU 21 / 31	Summe Erträge / Einzahlungen operative Gebarung				0,00	0,00	0,00	0,00	0,00	0,00
1/213000-752000	Transfers an Gemeinden, Gemeindeverbände (ohne marktbestimmte Tätigkeit) und Gemeindefonds	2231	3231	26	57.800,00	57.800,00		57.800,00	57.800,00	
SU 22 / 32	Summe Aufwendungen / Auszahlungen operative Gebarung				57.800,00	57.800,00	0,00	57.800,00	57.800,00	0,00
SA 0 / SA 1	(0) Nettoergebnis (21 - 22) / (1) Geldfluss operative Gebarung (31 – 32)				-57.800,00	-57.800,00	0,00	-57.800,00	-57.800,00	0,00
SU 23	Summe Haushaltsrücklagen				0,00	0,00	0,00	0,00	0,00	0,00
SA00	Nettoergebnis nach Zuw./Entn. Haushaltsrücklagen (Saldo 0 +/- SU23)				-57.800,00	-57.800,00	0,00			

1. Nachtragsvoranschlag 2023

Stadtgemeinde Schrems

NVA Ergebnis- und Finanzierungsvoranschlag Detailnachweis

		MVAG		VC QU	Ergebnisvoranschlag			Finanzierungsvoranschlag		
		EH	FH		VA 2023 inkl. NVA	VA 2023	1. NVA	VA 2023 inkl. NVA	VA 2023	1. NVA
Investive Gebarung										
SU 33	Summe Einzahlungen investive Gebarung							0,00	0,00	0,00
SU 34	Summe Auszahlungen investive Gebarung							0,00	0,00	0,00
SA2	Saldo (2) Geldfluss aus der Investiven Gebarung (33 – 34)							0,00	0,00	0,00
SA3	Saldo (3) Nettofinanzierungssaldo (Saldo 1 + Saldo 2)							-57.800,00	-57.800,00	0,00
Finanzierungstätigkeit										
SU 35	Summe Einzahlungen aus der Finanzierungstätigkeit							0,00	0,00	0,00
SU 36	Summe Auszahlungen aus der Finanzierungstätigkeit							0,00	0,00	0,00
SA4	Saldo (4) Geldfluss aus der Finanzierungstätigkeit (35 – 36)							0,00	0,00	0,00
SA5	Saldo (5) Geldfluss aus der voranschlagswirksamen Gebarung (Saldo 3 + Saldo 4)							-57.800,00	-57.800,00	0,00
214	Polytechnische Schulen									
214000	Polytechnische Schulen									
Operative Gebarung										
2/214000+862000	Transfers von Gemeinden, Gemeindeverbände (ohne marktbestimmte Tätigkeit) und Gemeindefonds	2121	3121	15						
SU 21 / 31	Summe Erträge / Einzahlungen operative Gebarung				0,00	0,00	0,00	0,00	0,00	0,00
1/214000-752000	Transfers an Gemeinden, Gemeindeverbände (ohne marktbestimmte Tätigkeit) und Gemeindefonds	2231	3231	26	22.900,00	22.900,00		22.900,00	22.900,00	
SU 22 / 32	Summe Aufwendungen / Auszahlungen operative Gebarung				22.900,00	22.900,00	0,00	22.900,00	22.900,00	0,00
SA 0 / SA 1	(0) Nettoergebnis (21 - 22) / (1) Geldfluss operative Gebarung (31 – 32)				-22.900,00	-22.900,00	0,00	-22.900,00	-22.900,00	0,00
SU 23	Summe Haushaltsrücklagen				0,00	0,00	0,00	0,00	0,00	0,00
SA00	Nettoergebnis nach Zuw./Entn. Haushaltsrücklagen (Saldo 0 +/- SU23)				-22.900,00	-22.900,00	0,00			
Investive Gebarung										
SU 33	Summe Einzahlungen investive Gebarung							0,00	0,00	0,00
SU 34	Summe Auszahlungen investive Gebarung							0,00	0,00	0,00
SA2	Saldo (2) Geldfluss aus der Investiven Gebarung (33 – 34)							0,00	0,00	0,00
SA3	Saldo (3) Nettofinanzierungssaldo (Saldo 1 + Saldo 2)							-22.900,00	-22.900,00	0,00
Finanzierungstätigkeit										
SU 35	Summe Einzahlungen aus der Finanzierungstätigkeit							0,00	0,00	0,00
SU 36	Summe Auszahlungen aus der Finanzierungstätigkeit							0,00	0,00	0,00
SA4	Saldo (4) Geldfluss aus der Finanzierungstätigkeit (35 – 36)							0,00	0,00	0,00
SA5	Saldo (5) Geldfluss aus der voranschlagswirksamen Gebarung (Saldo 3 + Saldo 4)							-22.900,00	-22.900,00	0,00

1. Nachtragsvoranschlag 2023

Stadtgemeinde Schrems

NVA Ergebnis- und Finanzierungsvoranschlag Detailnachweis

		MVAG		VC QU	Ergebnisvoranschlag			Finanzierungsvoranschlag		
		EH	FH		VA 2023 inkl. NVA	VA 2023	1. NVA	VA 2023 inkl. NVA	VA 2023	1. NVA
22	Berufsbildender Unterricht; Anstalten der Lehrer- und Erzieherbildung									
220	Berufsbildende Pflichtschulen									
220000	Berufsbildende Pflichtschulen									
Operative Gebarung										
2/220000+816600	Ersatz Zahlungen LBS	2114	3114	13	54.000,00	23.000,00	31.000,00	54.000,00	23.000,00	31.000,00
SU 21 / 31	Summe Erträge / Einzahlungen operative Gebarung				54.000,00	23.000,00	31.000,00	54.000,00	23.000,00	31.000,00
1/220000-600000	Strom	2222	3222	24	35.400,00	35.400,00		35.400,00	35.400,00	
1/220000-600100	Gas/Wärmelieferung	2222	3222	24	54.000,00	17.500,00	36.500,00	54.000,00	17.500,00	36.500,00
1/220000-711000	Gebühren für die Benützung von Gemeindevorrichtungen u. Anlagen	2225	3225	24	5.600,00	5.600,00		5.600,00	5.600,00	
1/220000-729300	Berufsschülererhaltungsbeitrag	2225	3225	24						
1/220000-751000	Berufsschülererhaltungsbeitrag	2231	3231	26	170.700,00	169.000,00	1.700,00	170.700,00	169.000,00	1.700,00
SU 22 / 32	Summe Aufwendungen / Auszahlungen operative Gebarung				265.700,00	227.500,00	38.200,00	265.700,00	227.500,00	38.200,00
SA 0 / SA 1	(0) Nettoergebnis (21 - 22) / (1) Geldfluss operative Gebarung (31 - 32)				-211.700,00	-204.500,00	-7.200,00	-211.700,00	-204.500,00	-7.200,00
SU 23	Summe Haushaltsrücklagen				0,00	0,00	0,00	0,00	0,00	0,00
SA00	Nettoergebnis nach Zuw./Entn. Haushaltsrücklagen (Saldo 0 +/- SU23)				-211.700,00	-204.500,00	-7.200,00			
Investive Gebarung										
SU 33	Summe Einzahlungen investive Gebarung							0,00	0,00	0,00
SU 34	Summe Auszahlungen investive Gebarung							0,00	0,00	0,00
SA2	Saldo (2) Geldfluss aus der Investiven Gebarung (33 - 34)							0,00	0,00	0,00
SA3	Saldo (3) Nettofinanzierungssaldo (Saldo 1 + Saldo 2)							-211.700,00	-204.500,00	-7.200,00
Finanzierungstätigkeit										
SU 35	Summe Einzahlungen aus der Finanzierungstätigkeit							0,00	0,00	0,00
SU 36	Summe Auszahlungen aus der Finanzierungstätigkeit							0,00	0,00	0,00
SA4	Saldo (4) Geldfluss aus der Finanzierungstätigkeit (35 - 36)							0,00	0,00	0,00
SA5	Saldo (5) Geldfluss aus der voranschlagswirksamen Gebarung (Saldo 3 + Saldo 4)							-211.700,00	-204.500,00	-7.200,00
23	Förderung des Unterrichts									
232	Schülerbetreuung									
232000	Schülerbetreuung									
Operative Gebarung										
SU 21 / 31	Summe Erträge / Einzahlungen operative Gebarung				0,00	0,00	0,00	0,00	0,00	0,00
1/232000-728000	Entgelte für sonstige Leistungen Schullandwochen, Skikurse ua.	2225	3225	24	500,00	500,00		500,00	500,00	
SU 22 / 32	Summe Aufwendungen / Auszahlungen operative Gebarung				500,00	500,00	0,00	500,00	500,00	0,00
SA 0 / SA 1	(0) Nettoergebnis (21 - 22) / (1) Geldfluss operative Gebarung (31 - 32)				-500,00	-500,00	0,00	-500,00	-500,00	0,00

1. Nachtragsvoranschlag 2023

Stadtgemeinde Schrems

NVA Ergebnis- und Finanzierungsvoranschlag Detailnachweis

		MVAG		VC QU	Ergebnisvoranschlag			Finanzierungsvoranschlag		
		EH	FH		VA 2023 inkl. NVA	VA 2023	1. NVA	VA 2023 inkl. NVA	VA 2023	1. NVA
SU 23	Summe Haushaltsrücklagen				0,00	0,00	0,00	0,00	0,00	0,00
SA00	Nettoergebnis nach Zuw./Entn. Haushaltsrücklagen (Saldo 0 +/- SU23)				-500,00	-500,00	0,00			
Investive Gebarung										
SU 33	Summe Einzahlungen investive Gebarung							0,00	0,00	0,00
SU 34	Summe Auszahlungen investive Gebarung							0,00	0,00	0,00
SA2	Saldo (2) Geldfluss aus der Investiven Gebarung (33 – 34)							0,00	0,00	0,00
SA3	Saldo (3) Nettofinanzierungssaldo (Saldo 1 + Saldo 2)							-500,00	-500,00	0,00
Finanzierungstätigkeit										
SU 35	Summe Einzahlungen aus der Finanzierungstätigkeit							0,00	0,00	0,00
SU 36	Summe Auszahlungen aus der Finanzierungstätigkeit							0,00	0,00	0,00
SA4	Saldo (4) Geldfluss aus der Finanzierungstätigkeit (35 – 36)							0,00	0,00	0,00
SA5	Saldo (5) Geldfluss aus der voranschlagswirksamen Gebarung (Saldo 3 + Saldo 4)							-500,00	-500,00	0,00
24	Vorschulische Erziehung									
240	Kindergärten									
240000	Kindergärten									
Operative Gebarung										
2/240000+810100	Elternbeiträge	2114	3114	13	20.000,00	20.000,00		20.000,00	20.000,00	
2/240000+810200	Erträge aus Leistungen (Beförderung Kinder)	2114	3114	13	10.000,00	10.000,00		10.000,00	10.000,00	
2/240000+810300	Erträge aus Leistungen (Nachmittags- und Ferienbetreuung)	2114	3114	13	9.000,00	6.000,00	3.000,00	9.000,00	6.000,00	3.000,00
2/240000+813000	Erträge aus der Auflösung von Investitionszuschüssen (Kapitaltransfers)		2127		17.700,00	17.700,00				
2/240000+817000	Erträge aus der Auflösung von sonstigen Rückstellungen		2117		5.200,00	5.200,00				
2/240000+828100	Rückersätze von Ausgaben (Guthaben Kelag)	2116	3116	18	400,00		400,00	400,00		400,00
2/240000+829000	Sonstige Erträge	2116	3116	18						
2/240000+861000	Transfers von Ländern, Landesfonds und Landeskammern	2121	3121	15	500,00	500,00		500,00	500,00	
2/240000+861120	Landeszuschüsse (Zinsen)	2121	3121	15	6.100,00	6.100,00		6.100,00	6.100,00	
2/240000+863000	Transfers von sonstigen Trägern öffentlichen Rechts und Sozialversicherungsträgern	2121	3121	15	20.500,00	20.500,00		20.500,00	20.500,00	
SU 21 / 31	Summe Erträge / Einzahlungen operative Gebarung				89.400,00	86.000,00	3.400,00	66.500,00	63.100,00	3.400,00
1/240000-400000	Geringwertige Wirtschaftsgüter GWG	2221	3221	23	6.000,00	1.000,00	5.000,00	6.000,00	1.000,00	5.000,00
1/240000-430000	Lebensmittel (Gesunde Jause)	2221	3221	23	1.000,00	1.000,00		1.000,00	1.000,00	
1/240000-454000	Reinigungsmittel	2221	3221	23	2.500,00	2.500,00		2.500,00	2.500,00	

1. Nachtragsvoranschlag 2023

Stadtgemeinde Schrems

NVA Ergebnis- und Finanzierungsvoranschlag Detailnachweis

		MVAG		VC QU	Ergebnisvoranschlag		Finanzierungsvoranschlag			
		EH	FH		VA 2023 inkl. NVA	VA 2023	1. NVA	VA 2023 inkl. NVA	VA 2023	1. NVA
1/240000-455000	Chemische und artverwandte Mittel	2221	3221	23	1.000,00	600,00	400,00	1.000,00	600,00	400,00
1/240000-456000	Schreib-, Zeichen- und sonstige Büromittel	2221	3221	23	1.500,00	1.500,00		1.500,00	1.500,00	
1/240000-456100	Bildungs- und Beschäftigungsmaterial	2221	3221	23	20.000,00	20.000,00		20.000,00	20.000,00	
1/240000-457000	Druckwerke	2221	3221	23	500,00	500,00		500,00	500,00	
1/240000-458000	Mittel zur ärztlichen Betreuung und Gesundheitsvorsorge	2221	3221	23						
1/240000-459000	Sonstige Verbrauchsgüter	2221	3221	23	1.000,00	1.000,00		1.000,00	1.000,00	
1/240000-511000	Geldbezüge	2211	3211	20	326.200,00	326.200,00		326.200,00	326.200,00	
1/240000-523000	Geldbezüge der nicht ganzjährig beschäftigten Arbeiter	2211	3211	20	12.700,00	12.700,00		12.700,00	12.700,00	
1/240000-565000	Mehrleistungsvergütung	2211	3211	20	12.200,00	12.200,00		12.200,00	12.200,00	
1/240000-566000	Zuwendungen aus Anlass von Dienstjubiläen	2212	3212	20	5.200,00	5.200,00		5.200,00	5.200,00	
1/240000-569000	Sonstige Nebengebühren	2211	3211	20	3.000,00	3.000,00		3.000,00	3.000,00	
1/240000-580000	Dienstgeberbeiträge zum Ausgleichsfonds für Familienbeihilfen	2212	3212	20	14.100,00	14.100,00		14.100,00	14.100,00	
1/240000-582000	DGB zum Ausgleichsfonds für Familienbeihilfen	2212	3212	20	75.800,00	75.800,00		75.800,00	75.800,00	
1/240000-582100	Beitrag MV-Kassen	2212	3212	20	3.200,00	3.200,00		3.200,00	3.200,00	
1/240000-591000	Dotierung von Rückstellungen für Abfertigungen	2214			7.800,00	7.800,00				
1/240000-592000	Dotierung von Rückstellungen für Jubiläumszuwendungen	2214			3.000,00	3.000,00				
1/240000-600000	Strom	2222	3222	24	18.800,00	18.800,00		18.800,00	18.800,00	
1/240000-600100	Gas/Wärmelieferung	2222	3222	24	11.000,00	11.000,00		11.000,00	11.000,00	
1/240000-614000	Instandhaltung von Gebäuden	2224	3224	24	5.000,00	5.000,00		5.000,00	5.000,00	
1/240000-618000	Instandhaltung von sonstigen Anlagen Garten und Grünflächen	2224	3224	24	15.000,00	15.000,00		15.000,00	15.000,00	
1/240000-618200	Instandhaltung Einrichtung	2224	3224	24	1.000,00	1.000,00		1.000,00	1.000,00	
1/240000-621000	Sonstige Transporte (Beförderung Kinder)	2222	3222	24	30.000,00	25.000,00	5.000,00	30.000,00	25.000,00	5.000,00
1/240000-631000	Telekommunikationsdienste	2222	3222	24	3.000,00	3.000,00		3.000,00	3.000,00	
1/240000-650000/7	Zinsen für Finanzschulden - Inland KG-Neubau	2241	3241	25	43.800,00	43.800,00		43.800,00	43.800,00	
1/240000-670000	Versicherungen	2222	3222	24	4.900,00	4.900,00		4.900,00	4.900,00	
1/240000-680000	Planmäßige Abschreibung	2226			108.600,00	108.600,00				
1/240000-710000	Öffentliche Abgaben	2225	3225	24	1.400,00	1.400,00		1.400,00	1.400,00	
1/240000-711000	Gebühren für die Benützung von Gemeindevorrichtungen u. Anlagen	2225	3225	24	1.500,00	1.500,00		1.500,00	1.500,00	
1/240000-720000	Bauhofleistungen	2225	3225	24	4.100,00	4.100,00		4.100,00	4.100,00	
1/240000-728000	Entgelte für sonstige Leistungen	2225	3225	24	12.000,00	12.000,00		12.000,00	12.000,00	

1. Nachtragsvoranschlag 2023

Stadtgemeinde Schrems

NVA Ergebnis- und Finanzierungsvoranschlag Detailnachweis

		MVAG		VC QU	Ergebnisvoranschlag			Finanzierungsvoranschlag		
		EH	FH		VA 2023 inkl. NVA	VA 2023	1. NVA	VA 2023 inkl. NVA	VA 2023	1. NVA
1/240000-757000	Laufende Transferzahlungen Förderung Kinder Tagesbetreuung	2234	3234	27	300,00	300,00		300,00	300,00	
SU 22 / 32	Summe Aufwendungen / Auszahlungen operative Gebarung				757.100,00	746.700,00	10.400,00	637.700,00	627.300,00	10.400,00
SA 0 / SA 1	(0) Nettoergebnis (21 - 22) / (1) Geldfluss operative Gebarung (31 – 32)				-667.700,00	-660.700,00	-7.000,00	-571.200,00	-564.200,00	-7.000,00
SU 23	Summe Haushaltsrücklagen				0,00	0,00	0,00	0,00	0,00	0,00
SA00	Nettoergebnis nach Zuw./Entn. Haushaltsrücklagen (Saldo 0 +/- SU23)				-667.700,00	-660.700,00	-7.000,00			
Investive Gebarung										
SU 33	Summe Einzahlungen investive Gebarung							0,00	0,00	0,00
1/240000-006000	Sonstige Grundstückseinrichtungen		3412	2 40						
1/240000-042300	Betriebsausstattung		3415	2 41				2.000,00	2.000,00	
1/240000-070000	Aktivierungsfähige Rechte (immaterielle Vermögenswerte)		3411	2 42				200,00	200,00	
SU 34	Summe Auszahlungen investive Gebarung							2.200,00	2.200,00	0,00
SA2	Saldo (2) Geldfluss aus der Investiven Gebarung (33 – 34)							-2.200,00	-2.200,00	0,00
SA3	Saldo (3) Nettofinanzierungssaldo (Saldo 1 + Saldo 2)							-573.400,00	-566.400,00	-7.000,00
Finanzierungstätigkeit										
SU 35	Summe Einzahlungen aus der Finanzierungstätigkeit							0,00	0,00	0,00
1/240000-346000	Investitionsdarlehen von Kreditinstituten		3614	65				145.200,00	145.200,00	
SU 36	Summe Auszahlungen aus der Finanzierungstätigkeit							145.200,00	145.200,00	0,00
SA4	Saldo (4) Geldfluss aus der Finanzierungstätigkeit (35 – 36)							-145.200,00	-145.200,00	0,00
SA5	Saldo (5) Geldfluss aus der voranschlagswirksamen Gebarung (Saldo 3 + Saldo 4)							-718.600,00	-711.600,00	-7.000,00
240100	Tagesbetreuung "Storchennest"									
Operative Gebarung										
2/240100+810100	Elternbeiträge	2114	3114	13	21.000,00	16.000,00	5.000,00	21.000,00	16.000,00	5.000,00
2/240100+817000	Erträge aus der Auflösung von sonstigen Rückstellungen		2117							
2/240100+860000	Transfers von Bund, Bundesfonds und Bundeskammern	2121	3121	15	201.000,00		201.000,00	201.000,00		201.000,00
2/240100+861000	Transfers von Ländern, Landesfonds und Landeskammern	2121	3121	15	26.000,00	26.000,00		26.000,00	26.000,00	
SU 21 / 31	Summe Erträge / Einzahlungen operative Gebarung				248.000,00	42.000,00	206.000,00	248.000,00	42.000,00	206.000,00
1/240100-400000	Geringwertige Wirtschaftsgüter (GWG)	2221	3221	23	800,00	800,00		800,00	800,00	
1/240100-430000	Lebensmittel	2221	3221	23	800,00	800,00		800,00	800,00	
1/240100-454000	Reinigungsmittel	2221	3221	23	400,00	100,00	300,00	400,00	100,00	300,00
1/240100-456000	Schreib-, Zeichen- und sonstige Büromittel	2221	3221	23	100,00	100,00		100,00	100,00	
1/240100-456100	Bildungs- und Beschäftigungsmaterial	2221	3221	23	1.000,00	1.000,00		1.000,00	1.000,00	
1/240100-458000	Mittel zur ärztlichen Betreuung und Gesundheitsvorsorge	2221	3221	23	100,00		100,00	100,00		100,00

1. Nachtragsvoranschlag 2023

Stadtgemeinde Schrems

NVA Ergebnis- und Finanzierungsvoranschlag Detailnachweis

		MVAG		VC QU	Ergebnisvoranschlag		Finanzierungsvoranschlag			
		EH	FH		VA 2023 inkl. NVA	VA 2023	1. NVA	VA 2023 inkl. NVA	VA 2023	1. NVA
1/240100-459000	Sonstige Verbrauchsgüter	2221	3221	23	300,00	300,00		300,00	300,00	
1/240100-510000	Geldbezüge der Vertragsbediensteten der Verwaltung	2211	3211	20	25.200,00	25.200,00		25.200,00	25.200,00	
1/240100-511000	Geldbezüge der Vertragsbediensteten in handwerklicher Verwendung	2211	3211	20	31.200,00	23.200,00	8.000,00	31.200,00	23.200,00	8.000,00
1/240100-523000	Geldbezüge der nicht ganzjährig beschäftigten Arbeiter	2211	3211	20	1.000,00		1.000,00	1.000,00		1.000,00
1/240100-565000	MehreLeistungsvergütung	2211	3211	20	900,00	900,00		900,00	900,00	
1/240100-569000	Sonstige Nebengebühren	2211	3211	20						
1/240100-580000	Dienstgeberbeiträge zum Ausgleichsfonds für Familienbeihilfen	2212	3212	20	5.300,00	2.000,00	3.300,00	5.300,00	2.000,00	3.300,00
1/240100-582000	DGB zum Ausgleichsfonds für Familienbeihilfen	2212	3212	20	9.800,00	9.800,00		9.800,00	9.800,00	
1/240100-582100	Beitrag MV-Kassen	2212	3212	20	800,00	800,00		800,00	800,00	
1/240100-592000	Dotierung von Rückstellungen für Jubiläumszuwendungen	2214			1.200,00	1.200,00				
1/240100-600000	Strom	2222	3222	24	2.400,00	2.400,00		2.400,00	2.400,00	
1/240100-600100	Wärmelieferung	2222	3222	24	2.100,00	2.100,00		2.100,00	2.100,00	
1/240100-618000	Instandhaltung von Einrichtung	2224	3224	24	500,00	500,00		500,00	500,00	
1/240100-631000	Telekommunikationsdienste	2222	3222	24	600,00	600,00		600,00	600,00	
1/240100-670000	Versicherungen	2222	3222	24	300,00	300,00		300,00	300,00	
1/240100-710000	Öffentliche Abgaben	2225	3225	24	200,00	200,00		200,00	200,00	
1/240100-711000	Gebühren für die Benützung von Gemeindeeinrichtungen u. Anlagen	2225	3225	24	300,00	300,00		300,00	300,00	
1/240100-720000	Bauhofleistungen	2225	3225	24	900,00	900,00		900,00	900,00	
1/240100-728000	Entgelte für sonstige Leistungen	2225	3225	24	500,00	500,00		500,00	500,00	
SU 22 / 32	Summe Aufwendungen / Auszahlungen operative Gebarung				86.700,00	74.000,00	12.700,00	85.500,00	72.800,00	12.700,00
SA 0 / SA 1	(0) Nettoergebnis (21 - 22) / (1) Geldfluss operative Gebarung (31 - 32)				161.300,00	-32.000,00	193.300,00	162.500,00	-30.800,00	193.300,00
SU 23	Summe Haushaltsrücklagen				0,00	0,00	0,00	0,00	0,00	0,00
SA00	Nettoergebnis nach Zuw./Entn. Haushaltsrücklagen (Saldo 0 +/- SU23)				161.300,00	-32.000,00	193.300,00			
Investive Gebarung										
SU 33	Summe Einzahlungen investive Gebarung							0,00	0,00	0,00
1/240100-042000	Amts-, Betriebs- und Geschäftsausstattung			3415 2 41				36.000,00		36.000,00
SU 34	Summe Auszahlungen investive Gebarung							36.000,00	0,00	36.000,00
SA2	Saldo (2) Geldfluss aus der Investiven Gebarung (33 - 34)							-36.000,00	0,00	-36.000,00
SA3	Saldo (3) Nettofinanzierungssaldo (Saldo 1 + Saldo 2)							126.500,00	-30.800,00	157.300,00
Finanzierungstätigkeit										
SU 35	Summe Einzahlungen aus der Finanzierungstätigkeit							0,00	0,00	0,00
SU 36	Summe Auszahlungen aus der Finanzierungstätigkeit							0,00	0,00	0,00

1. Nachtragsvoranschlag 2023

Stadtgemeinde Schrems

NVA Ergebnis- und Finanzierungsvoranschlag Detailnachweis

		MVAG		VC QU	Ergebnisvoranschlag		Finanzierungsvoranschlag			
		EH	FH		VA 2023 inkl. NVA	VA 2023	1. NVA	VA 2023 inkl. NVA	VA 2023	1. NVA
SA4	Saldo (4) Geldfluss aus der Finanzierungstätigkeit (35 – 36)							0,00	0,00	0,00
SA5	Saldo (5) Geldfluss aus der voranschlagswirksamen Gebarung (Saldo 3 + Saldo 4)							126.500,00	-30.800,00	157.300,00
25	Außerschulische Jugenderziehung									
251	Schüler-, Lehrlings- und Gesellenheime									
251000	Schüler-u.Lehrlingsheim (Internat)									
Operative Gebarung										
2/251000+810200	Heimbeiträge	2114	3114	13	182.400,00	150.000,00	32.400,00	182.400,00	150.000,00	32.400,00
2/251000+816140	Verpflegkostenersätze	2114	3114	13	350.000,00	350.000,00		350.000,00	350.000,00	
2/251000+816800	Reparaturkosten	2114	3114	13	100,00	100,00		100,00	100,00	
2/251000+816820	Kostenersätze Essen auf Rädern	2114	3114	13	170.000,00	170.000,00		170.000,00	170.000,00	
2/251000+817000	Erträge aus der Auflösung von sonstigen Rückstellungen		2117							
2/251000+828000	Rückersätze von Aufwendungen	2116	3116	18	400,00		400,00	400,00		400,00
2/251000+829000	Sonstige Einnahmen	2116	3116	18	2.500,00	2.500,00		2.500,00	2.500,00	
2/251000+863000	Transfers von sonstigen Trägern öffentlichen Rechts und Sozialversicherungsträgern	2121	3121	15	700,00		700,00	700,00		700,00
SU 21 / 31	Summe Erträge / Einzahlungen operative Gebarung				706.100,00	672.600,00	33.500,00	706.100,00	672.600,00	33.500,00
1/251000-400000	Geringwertige Wirtschaftsgüter GWG	2221	3221	23	6.000,00	6.000,00		6.000,00	6.000,00	
1/251000-430000	Lebensmittel	2221	3221	23	220.000,00	220.000,00		220.000,00	220.000,00	
1/251000-454000	Reinigungsmittel	2221	3221	23	10.000,00	10.000,00		10.000,00	10.000,00	
1/251000-455000	Chemische und artverwandte Mittel	2221	3221	23	3.000,00	2.000,00	1.000,00	3.000,00	2.000,00	1.000,00
1/251000-456000	Schreib-, Zeichen- und sonstige Büromittel	2221	3221	23	500,00	500,00		500,00	500,00	
1/251000-457000	Druckwerke	2221	3221	23						
1/251000-458000	Mittel zur ärztlichen Betreuung und Gesundheitsvorsorge	2221	3221	23						
1/251000-459000	Sonstige Verbrauchsgüter	2221	3221	23	6.000,00	5.000,00	1.000,00	6.000,00	5.000,00	1.000,00
1/251000-511000	Geldbezüge	2211	3211	20	357.600,00	357.600,00		357.600,00	357.600,00	
1/251000-523000	Geldbezüge der nicht ganzjährig beschäftigten Arbeiter	2211	3211	20	5.000,00	2.300,00	2.700,00	5.000,00	2.300,00	2.700,00
1/251000-563200	Entschädigung f. Internatsverwalter	2213	3213	20						
1/251000-565000	Mehrleistungsvergütungen	2211	3211	20	5.800,00	5.800,00		5.800,00	5.800,00	
1/251000-566000	Zuwendungen aus Anlass von Dienstjubiläen	2212	3212	20	600,00	600,00		600,00	600,00	
1/251000-580000	Dienstgeberbeiträge zum Ausgleichsfonds für Familienbeihilfen	2212	3212	20	14.100,00	14.100,00		14.100,00	14.100,00	
1/251000-582000	DGB zum Ausgleichsfonds für Familienbeihilfen	2212	3212	20	73.600,00	73.600,00		73.600,00	73.600,00	

1. Nachtragsvoranschlag 2023

Stadtgemeinde Schrems

NVA Ergebnis- und Finanzierungsvoranschlag Detailnachweis

		MVAG		VC QU	Ergebnisvoranschlag		Finanzierungsvoranschlag			
		EH	FH		VA 2023 inkl. NVA	VA 2023	1. NVA	VA 2023 inkl. NVA	VA 2023	1. NVA
1/251000-582100	Beitrag MV-Kassen	2212	3212	20	3.200,00	3.200,00		3.200,00	3.200,00	
1/251000-591000	Dotierung von Rückstellungen für Abfertigungen	2214			7.200,00	7.200,00				
1/251000-592000	Dotierung von Rückstellungen für Jubiläumszuwendungen	2214			4.400,00	4.400,00				
1/251000-600000	Strom	2222	3222	24	106.100,00	106.100,00		106.100,00	106.100,00	
1/251000-600100	Gas/Wärmelieferung	2222	3222	24	53.000,00	53.000,00		53.000,00	53.000,00	
1/251000-614000	Instandhaltung Gebäude	2224	3224	24	2.000,00	2.000,00		2.000,00	2.000,00	
1/251000-618200	Instandhaltung Einrichtung	2224	3224	24	3.000,00	3.000,00		3.000,00	3.000,00	
1/251000-631000	Telekommunikationsdienste	2222	3222	24	1.200,00	1.200,00		1.200,00	1.200,00	
1/251000-670000	Versicherungen	2222	3222	24	400,00	400,00		400,00	400,00	
1/251000-680000	Planmäßige Abschreibung	2226			5.700,00	5.700,00				
1/251000-683000	Verluste aus dem Abgang von Sachanlagen und immateriellen Vermögenswerten	2226								
1/251000-710000	Öffentliche Abgaben	2225	3225	24	1.400,00	1.400,00		1.400,00	1.400,00	
1/251000-711000	Gebühren für die Benützung von Gemeindeeinrichtungen u. Anlagen	2225	3225	24	5.200,00	5.200,00		5.200,00	5.200,00	
1/251000-720000	Bauhofleistungen	2225	3225	24	37.500,00	37.500,00		37.500,00	37.500,00	
1/251000-720300	Kostenbeiträge (Kostensätze) für Leistungen	2225	3225	24	5.000,00		5.000,00	5.000,00		5.000,00
1/251000-724000	Reisegebühren	2225	3225	24	200,00	200,00		200,00	200,00	
1/251000-728000	Entgelte für sonstige Leistungen	2225	3225	24	15.000,00	5.000,00	10.000,00	15.000,00	5.000,00	10.000,00
SU 22 / 32	Summe Aufwendungen / Auszahlungen operative Gebarung				952.700,00	933.000,00	19.700,00	935.400,00	915.700,00	19.700,00
SA 0 / SA 1	(0) Nettoergebnis (21 - 22) / (1) Geldfluss operative Gebarung (31 - 32)				-246.600,00	-260.400,00	13.800,00	-229.300,00	-243.100,00	13.800,00
SU 23	Summe Haushaltsrücklagen				0,00	0,00	0,00	0,00	0,00	0,00
SA00	Nettoergebnis nach Zuw./Entn. Haushaltsrücklagen (Saldo 0 +/- SU23)				-246.600,00	-260.400,00	13.800,00			
Investive Gebarung										
SU 33	Summe Einzahlungen investive Gebarung							0,00	0,00	0,00
1/251000-020000	Maschinen und maschinelle Anlagen		3414	2 41				6.000,00	6.000,00	
1/251000-042000	Amtsausstattung			3415 2 41				2.000,00	2.000,00	
SU 34	Summe Auszahlungen investive Gebarung							8.000,00	8.000,00	0,00
SA2	Saldo (2) Geldfluss aus der Investiven Gebarung (33 - 34)							-8.000,00	-8.000,00	0,00
SA3	Saldo (3) Nettofinanzierungssaldo (Saldo 1 + Saldo 2)							-237.300,00	-251.100,00	13.800,00
Finanzierungstätigkeit										
SU 35	Summe Einzahlungen aus der Finanzierungstätigkeit							0,00	0,00	0,00
SU 36	Summe Auszahlungen aus der Finanzierungstätigkeit							0,00	0,00	0,00
SA4	Saldo (4) Geldfluss aus der Finanzierungstätigkeit (35 - 36)							0,00	0,00	0,00
SA5	Saldo (5) Geldfluss aus der voranschlagswirksamen Gebarung (Saldo 3 + Saldo 4)							-237.300,00	-251.100,00	13.800,00

1. Nachtragsvoranschlag 2023

Stadtgemeinde Schrems

NVA Ergebnis- und Finanzierungsvoranschlag Detailnachweis

		MVAG		VC QU	Ergebnisvoranschlag		Finanzierungsvoranschlag			
		EH	FH		VA 2023 inkl. NVA	VA 2023	1. NVA	VA 2023 inkl. NVA	VA 2023	1. NVA
259	Sonstige Einrichtungen und Maßnahmen									
259000	Sonstige Einrichtungen und Maßnahmen									
Operative Gebarung										
2/259000+828000	Rückersätze von Aufwendungen	2116	3116	18						
SU 21 / 31	Summe Erträge / Einzahlungen operative Gebarung				0,00	0,00	0,00	0,00	0,00	0,00
1/259000-600000	Strom	2222	3222	24	500,00	500,00		500,00	500,00	
1/259000-600100	Gas	2222	3222	24	4.600,00	4.600,00		4.600,00	4.600,00	
1/259000-631000	Telekommunikationsdienste	2222	3222	24	400,00	400,00		400,00	400,00	
1/259000-711000	Gebühren für die Benützung von Gemeindefeinrichtungen u. Anlagen	2225	3225	24	200,00	200,00		200,00	200,00	
1/259000-728000	Entgelte für sonstige Leistungen	2225	3225	24	700,00	100,00	600,00	700,00	100,00	600,00
1/259000-757100	Subventionen zur Jugendförderung	2234	3234	27	2.000,00	2.000,00		2.000,00	2.000,00	
SU 22 / 32	Summe Aufwendungen / Auszahlungen operative Gebarung				8.400,00	7.800,00	600,00	8.400,00	7.800,00	600,00
SA 0 / SA 1	(0) Nettoergebnis (21 - 22) / (1) Geldfluss operative Gebarung (31 - 32)				-8.400,00	-7.800,00	-600,00	-8.400,00	-7.800,00	-600,00
SU 23	Summe Haushaltsrücklagen				0,00	0,00	0,00	0,00	0,00	0,00
SA00	Nettoergebnis nach Zuw./Entn. Haushaltsrücklagen (Saldo 0 +/- SU23)				-8.400,00	-7.800,00	-600,00			
Investive Gebarung										
SU 33	Summe Einzahlungen investive Gebarung							0,00	0,00	0,00
SU 34	Summe Auszahlungen investive Gebarung							0,00	0,00	0,00
SA2	Saldo (2) Geldfluss aus der Investiven Gebarung (33 - 34)							0,00	0,00	0,00
SA3	Saldo (3) Nettofinanzierungssaldo (Saldo 1 + Saldo 2)							-8.400,00	-7.800,00	-600,00
Finanzierungstätigkeit										
SU 35	Summe Einzahlungen aus der Finanzierungstätigkeit							0,00	0,00	0,00
SU 36	Summe Auszahlungen aus der Finanzierungstätigkeit							0,00	0,00	0,00
SA4	Saldo (4) Geldfluss aus der Finanzierungstätigkeit (35 - 36)							0,00	0,00	0,00
SA5	Saldo (5) Geldfluss aus der voranschlagswirksamen Gebarung (Saldo 3 + Saldo 4)							-8.400,00	-7.800,00	-600,00
26	Sport und außerschulische Leibeserziehung									
262	Sportplätze									
262000	Sportplätze									
Operative Gebarung										
2/262000+828000	Rückersätze von Aufwendungen	2116	3116	18						
SU 21 / 31	Summe Erträge / Einzahlungen operative Gebarung				0,00	0,00	0,00	0,00	0,00	0,00
1/262000-452000	Treibstoffe	2221	3221	23	300,00		300,00	300,00		300,00
1/262000-600000	Strom	2222	3222	24	4.000,00	4.000,00		4.000,00	4.000,00	
1/262000-613000	Instandhaltung Sportanlagen	2224	3224	24	10.000,00	6.000,00	4.000,00	10.000,00	6.000,00	4.000,00
1/262000-621000	Sonstige Transporte	2222	3222	24	500,00		500,00	500,00		500,00

1. Nachtragsvoranschlag 2023

Stadtgemeinde Schrems

NVA Ergebnis- und Finanzierungsvoranschlag Detailnachweis

		MVAG		VC QU	Ergebnisvoranschlag		Finanzierungsvoranschlag			
		EH	FH		VA 2023 inkl. NVA	VA 2023	1. NVA	VA 2023 inkl. NVA	VA 2023	1. NVA
1/262000-670000	Versicherungen	2222	3222	24	1.200,00	1.200,00		1.200,00	1.200,00	
1/262000-680000	Planmäßige Abschreibung	2226			1.700,00	1.700,00				
1/262000-720000	Bauhofleistungen	2225	3225	24	6.600,00	6.600,00		6.600,00	6.600,00	
SU 22 / 32	Summe Aufwendungen / Auszahlungen operative Gebarung				24.300,00	19.500,00	4.800,00	22.600,00	17.800,00	4.800,00
SA 0 / SA 1	(0) Nettoergebnis (21 - 22) / (1) Geldfluss operative Gebarung (31 - 32)				-24.300,00	-19.500,00	-4.800,00	-22.600,00	-17.800,00	-4.800,00
SU 23	Summe Haushaltsrücklagen				0,00	0,00	0,00	0,00	0,00	0,00
SA00	Nettoergebnis nach Zuw./Entn. Haushaltsrücklagen (Saldo 0 +/- SU23)				-24.300,00	-19.500,00	-4.800,00			
Investive Gebarung										
SU 33	Summe Einzahlungen investive Gebarung							0,00	0,00	0,00
1/262000-006000	Sonstige Grundstückseinrichtungen			3412 2 40						
SU 34	Summe Auszahlungen investive Gebarung							0,00	0,00	0,00
SA2	Saldo (2) Geldfluss aus der Investiven Gebarung (33 - 34)							0,00	0,00	0,00
SA3	Saldo (3) Nettofinanzierungssaldo (Saldo 1 + Saldo 2)							-22.600,00	-17.800,00	-4.800,00
Finanzierungstätigkeit										
SU 35	Summe Einzahlungen aus der Finanzierungstätigkeit							0,00	0,00	0,00
SU 36	Summe Auszahlungen aus der Finanzierungstätigkeit							0,00	0,00	0,00
SA4	Saldo (4) Geldfluss aus der Finanzierungstätigkeit (35 - 36)							0,00	0,00	0,00
SA5	Saldo (5) Geldfluss aus der voranschlagswirksamen Gebarung (Saldo 3 + Saldo 4)							-22.600,00	-17.800,00	-4.800,00
264	Eislaufplätze und -hallen									
264000	Eislaufplätze und -hallen									
Operative Gebarung										
SU 21 / 31	Summe Erträge / Einzahlungen operative Gebarung				0,00	0,00	0,00	0,00	0,00	0,00
1/264000-600000	Strom	2222	3222	24	25.700,00	25.700,00		25.700,00	25.700,00	
1/264000-720000	Bauhofleistungen	2225	3225	24	12.300,00	12.300,00		12.300,00	12.300,00	
SU 22 / 32	Summe Aufwendungen / Auszahlungen operative Gebarung				38.000,00	38.000,00	0,00	38.000,00	38.000,00	0,00
SA 0 / SA 1	(0) Nettoergebnis (21 - 22) / (1) Geldfluss operative Gebarung (31 - 32)				-38.000,00	-38.000,00	0,00	-38.000,00	-38.000,00	0,00
SU 23	Summe Haushaltsrücklagen				0,00	0,00	0,00	0,00	0,00	0,00
SA00	Nettoergebnis nach Zuw./Entn. Haushaltsrücklagen (Saldo 0 +/- SU23)				-38.000,00	-38.000,00	0,00			
Investive Gebarung										
SU 33	Summe Einzahlungen investive Gebarung							0,00	0,00	0,00
SU 34	Summe Auszahlungen investive Gebarung							0,00	0,00	0,00
SA2	Saldo (2) Geldfluss aus der Investiven Gebarung (33 - 34)							0,00	0,00	0,00
SA3	Saldo (3) Nettofinanzierungssaldo (Saldo 1 + Saldo 2)							-38.000,00	-38.000,00	0,00
Finanzierungstätigkeit										
SU 35	Summe Einzahlungen aus der Finanzierungstätigkeit							0,00	0,00	0,00
SU 36	Summe Auszahlungen aus der Finanzierungstätigkeit							0,00	0,00	0,00
SA4	Saldo (4) Geldfluss aus der Finanzierungstätigkeit (35 - 36)							0,00	0,00	0,00

1. Nachtragsvoranschlag 2023

Stadtgemeinde Schrems

NVA Ergebnis- und Finanzierungsvoranschlag Detailnachweis

	MVAG	VC QU	Ergebnisvoranschlag			Finanzierungsvoranschlag				
			EH	FH	VA 2023 inkl. NVA	VA 2023	1. NVA	VA 2023 inkl. NVA	VA 2023	1. NVA
SA5	Saldo (5) Geldfluss aus der voranschlagswirksamen Gebarung (Saldo 3 + Saldo 4)						-38.000,00	-38.000,00	0,00	
269	Sonstige Einrichtungen und Maßnahmen									
269000	Sonstige Einrichtungen und Maßnahmen									
Operative Gebarung										
SU 21 / 31	Summe Erträge / Einzahlungen operative Gebarung				0,00	0,00	0,00	0,00	0,00	0,00
1/269000-680000	Planmäßige Abschreibung	2226			500,00	500,00				
1/269000-728000	Entgelte für sonstige Leistungen	2225	3225	24	3.000,00	3.000,00		3.000,00	3.000,00	
1/269000-757200	Subventionen an Sportvereinen	2234	3234	27	36.000,00	12.000,00	24.000,00	36.000,00	12.000,00	24.000,00
1/269000-768000	Sonstige Transfers an private Haushalte	2234	3234	27	1.000,00	1.000,00		1.000,00	1.000,00	
SU 22 / 32	Summe Aufwendungen / Auszahlungen operative Gebarung				40.500,00	16.500,00	24.000,00	40.000,00	16.000,00	24.000,00
SA 0 / SA 1	(0) Nettoergebnis (21 - 22) / (1) Geldfluss operative Gebarung (31 - 32)				-40.500,00	-16.500,00	-24.000,00	-40.000,00	-16.000,00	-24.000,00
SU 23	Summe Haushaltsrücklagen				0,00	0,00	0,00	0,00	0,00	0,00
SA00	Nettoergebnis nach Zuw./Entn. Haushaltsrücklagen (Saldo 0 +/- SU23)				-40.500,00	-16.500,00	-24.000,00			
Investive Gebarung										
SU 33	Summe Einzahlungen investive Gebarung							0,00	0,00	0,00
SU 34	Summe Auszahlungen investive Gebarung							0,00	0,00	0,00
SA2	Saldo (2) Geldfluss aus der Investiven Gebarung (33 - 34)							0,00	0,00	0,00
SA3	Saldo (3) Nettofinanzierungssaldo (Saldo 1 + Saldo 2)							-40.000,00	-16.000,00	-24.000,00
Finanzierungstätigkeit										
SU 35	Summe Einzahlungen aus der Finanzierungstätigkeit							0,00	0,00	0,00
SU 36	Summe Auszahlungen aus der Finanzierungstätigkeit							0,00	0,00	0,00
SA4	Saldo (4) Geldfluss aus der Finanzierungstätigkeit (35 - 36)							0,00	0,00	0,00
SA5	Saldo (5) Geldfluss aus der voranschlagswirksamen Gebarung (Saldo 3 + Saldo 4)							-40.000,00	-16.000,00	-24.000,00
27 Erwachsenenbildung										
270 Volkshochschulen										
270000 Volkshochschulen										
Operative Gebarung										
2/270000+810150	Erlöse aus Veranstaltungen und Kursen	2114	3114	13	1.000,00	1.000,00		1.000,00	1.000,00	
2/270000+861130	Subvention des Landes	2121	3121	15	600,00	600,00		600,00	600,00	
2/270000+863000	Transfers von sonstigen Trägern öffentlichen Rechts	2121	3121	15	500,00	500,00		500,00	500,00	
SU 21 / 31	Summe Erträge / Einzahlungen operative Gebarung				2.100,00	2.100,00	0,00	2.100,00	2.100,00	0,00
1/270000-670000	Versicherungen	2222	3222	24	400,00	400,00		400,00	400,00	

1. Nachtragsvoranschlag 2023

Stadtgemeinde Schrems

NVA Ergebnis- und Finanzierungsvoranschlag Detailnachweis

		MVAG		VC QU	Ergebnisvoranschlag		Finanzierungsvoranschlag			
		EH	FH		VA 2023 inkl. NVA	VA 2023	1. NVA	VA 2023 inkl. NVA	VA 2023	1. NVA
1/270000-728900	Durchführung von Veranstaltungen und Kursen	2225	3225	24	3.000,00	3.000,00		3.000,00	3.000,00	
SU 22 / 32	Summe Aufwendungen / Auszahlungen operative Gebarung				3.400,00	3.400,00	0,00	3.400,00	3.400,00	0,00
SA 0 / SA 1	(0) Nettoergebnis (21 - 22) / (1) Geldfluss operative Gebarung (31 – 32)				-1.300,00	-1.300,00	0,00	-1.300,00	-1.300,00	0,00
SU 23	Summe Haushaltsrücklagen				0,00	0,00	0,00	0,00	0,00	0,00
SA00	Nettoergebnis nach Zuw./Entn. Haushaltsrücklagen (Saldo 0 +/- SU23)				-1.300,00	-1.300,00	0,00			
Investive Gebarung										
SU 33	Summe Einzahlungen investive Gebarung							0,00	0,00	0,00
SU 34	Summe Auszahlungen investive Gebarung							0,00	0,00	0,00
SA2	Saldo (2) Geldfluss aus der Investiven Gebarung (33 – 34)							0,00	0,00	0,00
SA3	Saldo (3) Nettofinanzierungssaldo (Saldo 1 + Saldo 2)							-1.300,00	-1.300,00	0,00
Finanzierungstätigkeit										
SU 35	Summe Einzahlungen aus der Finanzierungstätigkeit							0,00	0,00	0,00
SU 36	Summe Auszahlungen aus der Finanzierungstätigkeit							0,00	0,00	0,00
SA4	Saldo (4) Geldfluss aus der Finanzierungstätigkeit (35 – 36)							0,00	0,00	0,00
SA5	Saldo (5) Geldfluss aus der voranschlagswirksamen Gebarung (Saldo 3 + Saldo 4)							-1.300,00	-1.300,00	0,00
273	Volksbüchereien									
273000	Volksbüchereien									
Operative Gebarung										
2/273000+810300	Entlehnungsgebühren	2114	3114	13	2.200,00	2.200,00		2.200,00	2.200,00	
2/273000+861000	Transfers von Ländern, Landesfonds und Landeskammern	2121	3121	15	1.000,00	1.000,00		1.000,00	1.000,00	
SU 21 / 31	Summe Erträge / Einzahlungen operative Gebarung				3.200,00	3.200,00	0,00	3.200,00	3.200,00	0,00
1/273000-400000	Geringwertige Wirtschaftsgüter (GWG)	2221	3221	23	1.100,00	1.100,00		1.100,00	1.100,00	
1/273000-454000	Reinigungsmittel	2221	3221	23	2.000,00	100,00	1.900,00	2.000,00	100,00	1.900,00
1/273000-456000	Schreib-, Zeichen- und sonstige Büromittel	2221	3221	23	600,00	600,00		600,00	600,00	
1/273000-457100	Ankauf von Büchern	2221	3221	23	3.000,00	3.000,00		3.000,00	3.000,00	
1/273000-459000	Sonstige Verbrauchsgüter	2221	3221	23	100,00	100,00		100,00	100,00	
1/273000-563100	Bezüge der Bibliothekare	2213	3213	20	200,00	200,00		200,00	200,00	
1/273000-600000	Strom	2222	3222	24	1.600,00	1.600,00		1.600,00	1.600,00	
1/273000-600100	Gas/Wärmelieferung	2222	3222	24	4.300,00	4.300,00		4.300,00	4.300,00	
1/273000-614000	Instandhaltung von Gebäuden und Bauten	2224	3224	24	4.500,00		4.500,00	4.500,00		4.500,00
1/273000-630000	Postdienste	2222	3222	24	100,00	100,00		100,00	100,00	
1/273000-631000	Telekommunikationsdienste	2222	3222	24	500,00	500,00		500,00	500,00	
1/273000-680000	Planmäßige Abschreibung	2226			400,00	400,00				

1. Nachtragsvoranschlag 2023

Stadtgemeinde Schrems

NVA Ergebnis- und Finanzierungsvoranschlag Detailnachweis

		MVAG		VC QU	Ergebnisvoranschlag		Finanzierungsvoranschlag			
		EH	FH		VA 2023 inkl. NVA	VA 2023	1. NVA	VA 2023 inkl. NVA	VA 2023	1. NVA
1/273000-711000	Gebühren für die Benützung von Gemeindeeinrichtungen und Anlagen gemäß FAG	2225	3225	24	200,00	200,00		200,00	200,00	
1/273000-726000	Mitgliedsbeiträge an Institutionen	2225	3225	24	100,00	100,00		100,00	100,00	
1/273000-728000	Entgelte für sonstige Leistungen	2225	3225	24	500,00	500,00		500,00	500,00	
SU 22 / 32	Summe Aufwendungen / Auszahlungen operative Gebarung				19.200,00	12.800,00	6.400,00	18.800,00	12.400,00	6.400,00
SA 0 / SA 1	(0) Nettoergebnis (21 - 22) / (1) Geldfluss operative Gebarung (31 – 32)				-16.000,00	-9.600,00	-6.400,00	-15.600,00	-9.200,00	-6.400,00
SU 23	Summe Haushaltsrücklagen				0,00	0,00	0,00	0,00	0,00	0,00
SA00	Nettoergebnis nach Zuw./Entn. Haushaltsrücklagen (Saldo 0 +/- SU23)				-16.000,00	-9.600,00	-6.400,00			
Investive Gebarung										
SU 33	Summe Einzahlungen investive Gebarung							0,00	0,00	0,00
1/273000-042000	Amts-, Betriebs- und Geschäftsausstattung		3415	2 41						
1/273000-070000	Aktivierungsfähige Rechte (immaterielle Vermögenswerte)		3411	2 42						
SU 34	Summe Auszahlungen investive Gebarung							0,00	0,00	0,00
SA2	Saldo (2) Geldfluss aus der Investiven Gebarung (33 – 34)							0,00	0,00	0,00
SA3	Saldo (3) Nettofinanzierungssaldo (Saldo 1 + Saldo 2)							-15.600,00	-9.200,00	-6.400,00
Finanzierungstätigkeit										
SU 35	Summe Einzahlungen aus der Finanzierungstätigkeit							0,00	0,00	0,00
SU 36	Summe Auszahlungen aus der Finanzierungstätigkeit							0,00	0,00	0,00
SA4	Saldo (4) Geldfluss aus der Finanzierungstätigkeit (35 – 36)							0,00	0,00	0,00
SA5	Saldo (5) Geldfluss aus der voranschlagswirksamen Gebarung (Saldo 3 + Saldo 4)							-15.600,00	-9.200,00	-6.400,00
279	Sonstige Einrichtungen und Maßnahmen									
279000	Sonstige Einrichtungen und Maßnahmen									
Operative Gebarung										
2/279000+810000	Einnahmen Gesunde Gemeinde	2114	3114	13	400,00	400,00		400,00	400,00	
SU 21 / 31	Summe Erträge / Einzahlungen operative Gebarung				400,00	400,00	0,00	400,00	400,00	0,00
1/279000-728000	Entgelte für sonstige Leistungen Gesunde Gemeinde	2225	3225	24	1.000,00	1.000,00		1.000,00	1.000,00	
SU 22 / 32	Summe Aufwendungen / Auszahlungen operative Gebarung				1.000,00	1.000,00	0,00	1.000,00	1.000,00	0,00
SA 0 / SA 1	(0) Nettoergebnis (21 - 22) / (1) Geldfluss operative Gebarung (31 – 32)				-600,00	-600,00	0,00	-600,00	-600,00	0,00
SU 23	Summe Haushaltsrücklagen				0,00	0,00	0,00	0,00	0,00	0,00
SA00	Nettoergebnis nach Zuw./Entn. Haushaltsrücklagen (Saldo 0 +/- SU23)				-600,00	-600,00	0,00			
Investive Gebarung										
SU 33	Summe Einzahlungen investive Gebarung							0,00	0,00	0,00
SU 34	Summe Auszahlungen investive Gebarung							0,00	0,00	0,00
SA2	Saldo (2) Geldfluss aus der Investiven Gebarung (33 – 34)							0,00	0,00	0,00

1. Nachtragsvoranschlag 2023

Stadtgemeinde Schrems

NVA Ergebnis- und Finanzierungsvoranschlag Detailnachweis

	MVAG EH FH	VC QU	Ergebnisvoranschlag		Finanzierungsvoranschlag					
			VA 2023 inkl. NVA	VA 2023	1. NVA	VA 2023 inkl. NVA	VA 2023	1. NVA		
SA3			Saldo (3) Nettofinanzierungssaldo (Saldo 1 + Saldo 2)				-600,00	-600,00	0,00	
Finanzierungstätigkeit										
SU 35			Summe Einzahlungen aus der Finanzierungstätigkeit				0,00	0,00	0,00	
SU 36			Summe Auszahlungen aus der Finanzierungstätigkeit				0,00	0,00	0,00	
SA4			Saldo (4) Geldfluss aus der Finanzierungstätigkeit (35 – 36)				0,00	0,00	0,00	
SA5			Saldo (5) Geldfluss aus der voranschlagswirksamen Gebarung (Saldo 3 + Saldo 4)				-600,00	-600,00	0,00	
28			Forschung und Wissenschaft							
282			Studienbeihilfen							
282000			Studienbeihilfen							
Operative Gebarung										
SU 21 / 31			Summe Erträge / Einzahlungen operative Gebarung				0,00	0,00	0,00	
1/282000-768000			Sonstige laufende Transfer- zahlungen an private Haushalte	2234	3234	27	15.000,00	15.000,00	15.000,00	15.000,00
SU 22 / 32			Summe Aufwendungen / Auszahlungen operative Gebarung				15.000,00	15.000,00	0,00	
SA 0 / SA 1			(0) Nettoergebnis (21 - 22) / (1) Geldfluss operative Gebarung (31 – 32)				-15.000,00	-15.000,00	0,00	
SU 23			Summe Haushaltsrücklagen				0,00	0,00	0,00	
SA00			Nettoergebnis nach Zuw./Entn. Haushaltsrücklagen (Saldo 0 +/- SU23)				-15.000,00	-15.000,00	0,00	
Investive Gebarung										
SU 33			Summe Einzahlungen investive Gebarung				0,00	0,00	0,00	
SU 34			Summe Auszahlungen investive Gebarung				0,00	0,00	0,00	
SA2			Saldo (2) Geldfluss aus der Investiven Gebarung (33 – 34)				0,00	0,00	0,00	
SA3			Saldo (3) Nettofinanzierungssaldo (Saldo 1 + Saldo 2)				-15.000,00	-15.000,00	0,00	
Finanzierungstätigkeit										
SU 35			Summe Einzahlungen aus der Finanzierungstätigkeit				0,00	0,00	0,00	
SU 36			Summe Auszahlungen aus der Finanzierungstätigkeit				0,00	0,00	0,00	
SA4			Saldo (4) Geldfluss aus der Finanzierungstätigkeit (35 – 36)				0,00	0,00	0,00	
SA5			Saldo (5) Geldfluss aus der voranschlagswirksamen Gebarung (Saldo 3 + Saldo 4)				-15.000,00	-15.000,00	0,00	

	MVAG	VC QU	Ergebnisvoranschlag		Finanzierungsvoranschlag					
			EH	FH	VA 2023 inkl. NVA	VA 2023	1. NVA	VA 2023 inkl. NVA	VA 2023	1. NVA
3 Kunst, Kultur und Kultus										
32	Musik und darstellende Kunst									
320	Ausbildung in Musik und darstellender Kunst									
320000	Ausbildung in Musik und darstellender Kunst									
Operative Gebarung										
2/320000+829000	Sonstige Einnahmen	2116	3116	18	300,00	300,00		300,00	300,00	
2/320000+862000	Transfers von Gemeinden, Gemeindeverbände (ohne marktbestimmte Tätigkeit) und Gemeindefonds	2121	3121	15	1.000,00	1.000,00		1.000,00	1.000,00	
SU 21 / 31	Summe Erträge / Einzahlungen operative Gebarung				1.300,00	1.300,00	0,00	1.300,00	1.300,00	0,00
1/320000-400000	Geringwertige Wirtschaftsgüter (GWG)	2221	3221	23	1.000,00	1.000,00		1.000,00	1.000,00	
1/320000-458000	Mittel zur ärztlichen Betreuung und Gesundheitsvorsorge	2221	3221	23	300,00		300,00	300,00		300,00
1/320000-459000	Sonstige Verbrauchsgüter	2221	3221	23	100,00	100,00		100,00	100,00	
1/320000-600000	Strom	2222	3222	24	2.200,00	2.200,00		2.200,00	2.200,00	
1/320000-600100	Gas/Wärme	2222	3222	24	6.500,00	6.500,00		6.500,00	6.500,00	
1/320000-618000	Instandhaltung Einrichtung	2224	3224	24	3.000,00	3.000,00		3.000,00	3.000,00	
1/320000-631000	Telekommunikationsdienste	2222	3222	24	400,00	400,00		400,00	400,00	
1/320000-680000	Planmäßige Abschreibung	2226			100,00	100,00				
1/320000-711000	Gebühren für die Benützung von Gemeindeeinrichtungen u. Anlagen	2225	3225	24	300,00	300,00		300,00	300,00	
1/320000-728000	Entgelte für sonstige Leistungen	2225	3225	24	1.000,00	1.000,00		1.000,00	1.000,00	
1/320000-752000	Musikschulumlagen Musikschulgemeinde Gmünd	2231	3231	26	68.200,00	68.200,00		68.200,00	68.200,00	
SU 22 / 32	Summe Aufwendungen / Auszahlungen operative Gebarung				83.100,00	82.800,00	300,00	83.000,00	82.700,00	300,00
SA 0 / SA 1	(0) Nettoergebnis (21 - 22) / (1) Geldfluss operative Gebarung (31 - 32)				-81.800,00	-81.500,00	-300,00	-81.700,00	-81.400,00	-300,00
SU 23	Summe Haushaltsrücklagen				0,00	0,00	0,00	0,00	0,00	0,00
SA00	Nettoergebnis nach Zuw./Entn. Haushaltsrücklagen (Saldo 0 +/- SU23)				-81.800,00	-81.500,00	-300,00			
Investive Gebarung										
SU 33	Summe Einzahlungen investive Gebarung							0,00	0,00	0,00
1/320000-042000	Ankauf Instrumente		3415	2 41				1.500,00	1.500,00	
SU 34	Summe Auszahlungen investive Gebarung							1.500,00	1.500,00	0,00
SA2	Saldo (2) Geldfluss aus der Investiven Gebarung (33 - 34)							-1.500,00	-1.500,00	0,00
SA3	Saldo (3) Nettofinanzierungssaldo (Saldo 1 + Saldo 2)							-83.200,00	-82.900,00	-300,00
Finanzierungstätigkeit										
SU 35	Summe Einzahlungen aus der Finanzierungstätigkeit							0,00	0,00	0,00
SU 36	Summe Auszahlungen aus der Finanzierungstätigkeit							0,00	0,00	0,00

1. Nachtragsvoranschlag 2023

Stadtgemeinde Schrems

NVA Ergebnis- und Finanzierungsvoranschlag Detailnachweis

		MVAG VC QU			Ergebnisvoranschlag			Finanzierungsvoranschlag		
		EH	FH		VA 2023 inkl. NVA	VA 2023	1. NVA	VA 2023 inkl. NVA	VA 2023	1. NVA
SA4	Saldo (4) Geldfluss aus der Finanzierungstätigkeit (35 – 36)							0,00	0,00	0,00
SA5	Saldo (5) Geldfluss aus der voranschlagswirksamen Gebarung (Saldo 3 + Saldo 4)							-83.200,00	-82.900,00	-300,00
321	Einrichtungen der Musikpflege									
321000	Einrichtungen der Musikpflege									
Operative Gebarung										
SU 21 / 31	Summe Erträge / Einzahlungen operative Gebarung				0,00	0,00	0,00	0,00	0,00	0,00
1/321000-757400	Zuschüsse Musikkapellen und Gesangvereine	2234	3234	27	1.000,00	1.000,00		1.000,00	1.000,00	
SU 22 / 32	Summe Aufwendungen / Auszahlungen operative Gebarung				1.000,00	1.000,00	0,00	1.000,00	1.000,00	0,00
SA 0 / SA 1	(0) Nettoergebnis (21 - 22) / (1) Geldfluss operative Gebarung (31 – 32)				-1.000,00	-1.000,00	0,00	-1.000,00	-1.000,00	0,00
SU 23	Summe Haushaltsrücklagen				0,00	0,00	0,00	0,00	0,00	0,00
SA00	Nettoergebnis nach Zuw./Entn. Haushaltsrücklagen (Saldo 0 +/- SU23)				-1.000,00	-1.000,00	0,00			
Investive Gebarung										
SU 33	Summe Einzahlungen investive Gebarung							0,00	0,00	0,00
SU 34	Summe Auszahlungen investive Gebarung							0,00	0,00	0,00
SA2	Saldo (2) Geldfluss aus der Investiven Gebarung (33 – 34)							0,00	0,00	0,00
SA3	Saldo (3) Nettofinanzierungssaldo (Saldo 1 + Saldo 2)							-1.000,00	-1.000,00	0,00
Finanzierungstätigkeit										
SU 35	Summe Einzahlungen aus der Finanzierungstätigkeit							0,00	0,00	0,00
SU 36	Summe Auszahlungen aus der Finanzierungstätigkeit							0,00	0,00	0,00
SA4	Saldo (4) Geldfluss aus der Finanzierungstätigkeit (35 – 36)							0,00	0,00	0,00
SA5	Saldo (5) Geldfluss aus der voranschlagswirksamen Gebarung (Saldo 3 + Saldo 4)							-1.000,00	-1.000,00	0,00
36	Heimatspflege									
360	Heimatismuseen									
360000	Heimatismuseum									
Operative Gebarung										
2/360000+829000	Sonstige Einnahmen	2116	3116	18	100,00	100,00		100,00	100,00	
SU 21 / 31	Summe Erträge / Einzahlungen operative Gebarung				100,00	100,00	0,00	100,00	100,00	0,00
1/360000-670000	Versicherungen	2222	3222	24	1.100,00	1.100,00		1.100,00	1.100,00	
1/360000-729040	Ausgaben für laufenden Betrieb	2225	3225	24	1.000,00	1.000,00		1.000,00	1.000,00	
SU 22 / 32	Summe Aufwendungen / Auszahlungen operative Gebarung				2.100,00	2.100,00	0,00	2.100,00	2.100,00	0,00
SA 0 / SA 1	(0) Nettoergebnis (21 - 22) / (1) Geldfluss operative Gebarung (31 – 32)				-2.000,00	-2.000,00	0,00	-2.000,00	-2.000,00	0,00
SU 23	Summe Haushaltsrücklagen				0,00	0,00	0,00	0,00	0,00	0,00
SA00	Nettoergebnis nach Zuw./Entn. Haushaltsrücklagen (Saldo 0 +/- SU23)				-2.000,00	-2.000,00	0,00			

1. Nachtragsvoranschlag 2023

Stadtgemeinde Schrems

NVA Ergebnis- und Finanzierungsvoranschlag Detailnachweis

	MVAG	VC QU	Ergebnisvoranschlag			Finanzierungsvoranschlag				
			EH	FH	VA 2023 inkl. NVA	VA 2023	1. NVA	VA 2023 inkl. NVA	VA 2023	1. NVA
Investive Gebarung										
SU 33	Summe Einzahlungen investive Gebarung						0,00	0,00	0,00	
1/360000-042000	Amts-, Betriebs- und Geschäftsausstattung	3415 2 41					1.500,00		1.500,00	
SU 34	Summe Auszahlungen investive Gebarung						1.500,00	0,00	1.500,00	
SA2	Saldo (2) Geldfluss aus der Investiven Gebarung (33 – 34)						-1.500,00	0,00	-1.500,00	
SA3	Saldo (3) Nettofinanzierungssaldo (Saldo 1 + Saldo 2)						-3.500,00	-2.000,00	-1.500,00	
Finanzierungstätigkeit										
SU 35	Summe Einzahlungen aus der Finanzierungstätigkeit						0,00	0,00	0,00	
SU 36	Summe Auszahlungen aus der Finanzierungstätigkeit						0,00	0,00	0,00	
SA4	Saldo (4) Geldfluss aus der Finanzierungstätigkeit (35 – 36)						0,00	0,00	0,00	
SA5	Saldo (5) Geldfluss aus der voranschlagswirksamen Gebarung (Saldo 3 + Saldo 4)						-3.500,00	-2.000,00	-1.500,00	
361	Nichtwissenschaftliche Archive									
361000	Nichtwissenschaftliche Archive									
Operative Gebarung										
SU 21 / 31	Summe Erträge / Einzahlungen operative Gebarung				0,00	0,00	0,00	0,00	0,00	0,00
1/361000-400000	Geringwertige Wirtschaftsgüter (GWG)	2221 3221 23			100,00	100,00		100,00	100,00	
1/361000-728000	Entgelte für sonstige Leistungen Verfassung der Chroniken	2225 3225 24			800,00	400,00	400,00	800,00	400,00	400,00
SU 22 / 32	Summe Aufwendungen / Auszahlungen operative Gebarung				900,00	500,00	400,00	900,00	500,00	400,00
SA 0 / SA 1	(0) Nettoergebnis (21 - 22) / (1) Geldfluss operative Gebarung (31 – 32)				-900,00	-500,00	-400,00	-900,00	-500,00	-400,00
SU 23	Summe Haushaltsrücklagen				0,00	0,00	0,00	0,00	0,00	0,00
SA00	Nettoergebnis nach Zuw./Entn. Haushaltsrücklagen (Saldo 0 +/- SU23)				-900,00	-500,00	-400,00			
Investive Gebarung										
SU 33	Summe Einzahlungen investive Gebarung						0,00	0,00	0,00	
SU 34	Summe Auszahlungen investive Gebarung						0,00	0,00	0,00	
SA2	Saldo (2) Geldfluss aus der Investiven Gebarung (33 – 34)						0,00	0,00	0,00	
SA3	Saldo (3) Nettofinanzierungssaldo (Saldo 1 + Saldo 2)						-900,00	-500,00	-400,00	
Finanzierungstätigkeit										
SU 35	Summe Einzahlungen aus der Finanzierungstätigkeit						0,00	0,00	0,00	
SU 36	Summe Auszahlungen aus der Finanzierungstätigkeit						0,00	0,00	0,00	
SA4	Saldo (4) Geldfluss aus der Finanzierungstätigkeit (35 – 36)						0,00	0,00	0,00	
SA5	Saldo (5) Geldfluss aus der voranschlagswirksamen Gebarung (Saldo 3 + Saldo 4)						-900,00	-500,00	-400,00	

1. Nachtragsvoranschlag 2023

Stadtgemeinde Schrems

NVA Ergebnis- und Finanzierungsvoranschlag Detailnachweis

		MVAG		VC QU	Ergebnisvoranschlag		Finanzierungsvoranschlag			
		EH	FH		VA 2023 inkl. NVA	VA 2023	1. NVA	VA 2023 inkl. NVA	VA 2023	1. NVA
362	Denkmalpflege									
362000	Denkmalpflege									
Operative Gebarung										
2/362000+828000	Rückersätze von Aufwendungen	2116	3116	18						
SU 21 / 31	Summe Erträge / Einzahlungen operative Gebarung				0,00	0,00	0,00	0,00	0,00	0,00
1/362000-400000	Geringwertige Wirtschaftsgüter (GWG)	2221	3221	23	500,00		500,00	500,00		500,00
1/362000-600100	Beleuchtung von Denkmälern	2222	3222	24	1.200,00	1.200,00		1.200,00	1.200,00	
1/362000-615000	Instandhaltung von Kulturgütern	2224	3224	24	2.000,00	2.000,00		2.000,00	2.000,00	
1/362000-680000	Planmäßige Abschreibung	2226			200,00	200,00				
SU 22 / 32	Summe Aufwendungen / Auszahlungen operative Gebarung				3.900,00	3.400,00	500,00	3.700,00	3.200,00	500,00
SA 0 / SA 1	(0) Nettoergebnis (21 - 22) / (1) Geldfluss operative Gebarung (31 - 32)				-3.900,00	-3.400,00	-500,00	-3.700,00	-3.200,00	-500,00
SU 23	Summe Haushaltsrücklagen				0,00	0,00	0,00	0,00	0,00	0,00
SA00	Nettoergebnis nach Zuw./Entn. Haushaltsrücklagen (Saldo 0 +/- SU23)				-3.900,00	-3.400,00	-500,00			
Investive Gebarung										
SU 33	Summe Einzahlungen investive Gebarung							0,00	0,00	0,00
1/362000-050000	Sonderanlagen		3412	2 40						
SU 34	Summe Auszahlungen investive Gebarung							0,00	0,00	0,00
SA2	Saldo (2) Geldfluss aus der Investiven Gebarung (33 - 34)							0,00	0,00	0,00
SA3	Saldo (3) Nettofinanzierungssaldo (Saldo 1 + Saldo 2)							-3.700,00	-3.200,00	-500,00
Finanzierungstätigkeit										
SU 35	Summe Einzahlungen aus der Finanzierungstätigkeit							0,00	0,00	0,00
SU 36	Summe Auszahlungen aus der Finanzierungstätigkeit							0,00	0,00	0,00
SA4	Saldo (4) Geldfluss aus der Finanzierungstätigkeit (35 - 36)							0,00	0,00	0,00
SA5	Saldo (5) Geldfluss aus der voranschlagswirksamen Gebarung (Saldo 3 + Saldo 4)							-3.700,00	-3.200,00	-500,00
363	Altstadterhaltung und Ortsbildpflege									
363000	Altstadterhaltung und Ortsbildpflege									
Operative Gebarung										
2/363000+860000	Transfers von Bund, Bundesfonds und Bundeskammern	2121	3121	15	1.100,00		1.100,00	1.100,00		1.100,00
SU 21 / 31	Summe Erträge / Einzahlungen operative Gebarung				1.100,00	0,00	1.100,00	1.100,00	0,00	1.100,00
1/363000-400000	Geringwertige Wirtschaftsgüter GWG	2221	3221	23	2.000,00	2.000,00		2.000,00	2.000,00	
1/363000-459000	Sonstige Verbrauchsgüter	2221	3221	23	1.600,00	100,00	1.500,00	1.600,00	100,00	1.500,00
1/363000-728000	Entgelte für sonstige Leistungen	2225	3225	24	24.000,00	10.000,00	14.000,00	24.000,00	10.000,00	14.000,00
1/363000-728500	Ortsbildpflege Blumenschmuck ua	2225	3225	24	10.000,00	10.000,00		10.000,00	10.000,00	
SU 22 / 32	Summe Aufwendungen / Auszahlungen operative Gebarung				37.600,00	22.100,00	15.500,00	37.600,00	22.100,00	15.500,00
SA 0 / SA 1	(0) Nettoergebnis (21 - 22) / (1) Geldfluss operative Gebarung (31 - 32)				-36.500,00	-22.100,00	-14.400,00	-36.500,00	-22.100,00	-14.400,00
SU 23	Summe Haushaltsrücklagen				0,00	0,00	0,00	0,00	0,00	0,00

1. Nachtragsvoranschlag 2023

Stadtgemeinde Schrems

NVA Ergebnis- und Finanzierungsvoranschlag Detailnachweis

		MVAG		VC QU	Ergebnisvoranschlag			Finanzierungsvoranschlag		
		EH	FH		VA 2023 inkl. NVA	VA 2023	1. NVA	VA 2023 inkl. NVA	VA 2023	1. NVA
SA00	Nettoergebnis nach Zuw./Entn. Haushaltsrücklagen (Saldo 0 +/- SU23)				-36.500,00	-22.100,00	-14.400,00			
Investive Gebarung										
6/363000+300000	Kapitaltransfers von Bund, Bundesfonds und Bundeskammern			3331 1 33						
SU 33	Summe Einzahlungen investive Gebarung							0,00	0,00	0,00
5/363000-006000	Sonstige Grundstückseinrichtungen			3412 1 40				100.000,00	100.000,00	
5/363000-010000	Gebäude und Bauten (Schulgasse 4)			3413 1 40				180.000,00		180.000,00
SU 34	Summe Auszahlungen investive Gebarung							280.000,00	100.000,00	180.000,00
SA2	Saldo (2) Geldfluss aus der Investiven Gebarung (33 – 34)							-280.000,00	-100.000,00	-180.000,00
SA3	Saldo (3) Nettofinanzierungssaldo (Saldo 1 + Saldo 2)							-316.500,00	-122.100,00	-194.400,00
Finanzierungstätigkeit										
6/363000+346000	Investitionsdarlehen von Finanzunternehmen			3514 1 55				305.200,00	100.000,00	205.200,00
SU 35	Summe Einzahlungen aus der Finanzierungstätigkeit							305.200,00	100.000,00	205.200,00
SU 36	Summe Auszahlungen aus der Finanzierungstätigkeit							0,00	0,00	0,00
SA4	Saldo (4) Geldfluss aus der Finanzierungstätigkeit (35 – 36)							305.200,00	100.000,00	205.200,00
SA5	Saldo (5) Geldfluss aus der voranschlagswirksamen Gebarung (Saldo 3 + Saldo 4)							-11.300,00	-22.100,00	10.800,00
37 Rundfunk, Presse und Film										
379 Sonstige Einrichtungen und Maßnahmen										
379000 Sonstige Einrichtungen und Massnahmen										
Operative Gebarung										
2/379000+810000	Nebenerlöse Stadtnachrichten Inseratsgebühren	2114	3114	13	18.000,00	18.000,00		18.000,00	18.000,00	
SU 21 / 31	Summe Erträge / Einzahlungen operative Gebarung				18.000,00	18.000,00	0,00	18.000,00	18.000,00	0,00
1/379000-457300	Stadtnachrichten, Druckkosten	2221	3221	23	18.000,00	18.000,00		18.000,00	18.000,00	
1/379000-630000	Postdienste	2222	3222	24	5.400,00			5.400,00		5.400,00
SU 22 / 32	Summe Aufwendungen / Auszahlungen operative Gebarung				23.400,00	18.000,00	5.400,00	23.400,00	18.000,00	5.400,00
SA 0 / SA 1	(0) Nettoergebnis (21 - 22) / (1) Geldfluss operative Gebarung (31 – 32)				-5.400,00	0,00	-5.400,00	-5.400,00	0,00	-5.400,00
SU 23	Summe Haushaltsrücklagen				0,00	0,00	0,00	0,00	0,00	0,00
SA00	Nettoergebnis nach Zuw./Entn. Haushaltsrücklagen (Saldo 0 +/- SU23)				-5.400,00	0,00	-5.400,00			
Investive Gebarung										
SU 33	Summe Einzahlungen investive Gebarung							0,00	0,00	0,00
SU 34	Summe Auszahlungen investive Gebarung							0,00	0,00	0,00
SA2	Saldo (2) Geldfluss aus der Investiven Gebarung (33 – 34)							0,00	0,00	0,00
SA3	Saldo (3) Nettofinanzierungssaldo (Saldo 1 + Saldo 2)							-5.400,00	0,00	-5.400,00

1. Nachtragsvoranschlag 2023

Stadtgemeinde Schrems

NVA Ergebnis- und Finanzierungsvoranschlag Detailnachweis

		MVAG		VC QU	Ergebnisvoranschlag			Finanzierungsvoranschlag		
		EH	FH		VA 2023 inkl. NVA	VA 2023	1. NVA	VA 2023 inkl. NVA	VA 2023	1. NVA
Finanzierungstätigkeit										
SU 35	Summe Einzahlungen aus der Finanzierungstätigkeit							0,00	0,00	0,00
SU 36	Summe Auszahlungen aus der Finanzierungstätigkeit							0,00	0,00	0,00
SA4	Saldo (4) Geldfluss aus der Finanzierungstätigkeit (35 – 36)							0,00	0,00	0,00
SA5	Saldo (5) Geldfluss aus der voranschlagswirksamen Gebarung (Saldo 3 + Saldo 4)							-5.400,00	0,00	-5.400,00
38 Sonstige Kulturpflege										
381 Maßnahmen der Kulturpflege										
381000 Massnahmen der Kulturpflege										
Operative Gebarung										
2/381000+810000	Erlöse aus Veranstaltungen	2114	3114	13	10.000,00	5.000,00	5.000,00	10.000,00	5.000,00	5.000,00
2/381000+829000	Sonstige Einnahmen/Verkauf Heimatbücher	2116	3116	18	100,00	100,00		100,00	100,00	
SU 21 / 31	Summe Erträge / Einzahlungen operative Gebarung				10.100,00	5.100,00	5.000,00	10.100,00	5.100,00	5.000,00
1/381000-400000	Geringwertige Wirtschaftsgüter (GWG)	2221	3221	23	1.500,00		1.500,00	1.500,00		1.500,00
1/381000-459000	Sonstige Verbrauchsgüter	2221	3221	23	500,00		500,00	500,00		500,00
1/381000-600000	Strom Veranstaltungen	2222	3222	24	3.000,00		3.000,00	3.000,00		3.000,00
1/381000-700000	Miet- und Pachtaufwand	2223	3223	24	1.000,00	1.000,00		1.000,00	1.000,00	
1/381000-720000	Bauhofleistungen	2225	3225	24	18.600,00	18.600,00		18.600,00	18.600,00	
1/381000-726000	Mitgliedsbeiträge an Institutionen	2225	3225	24	300,00	300,00		300,00	300,00	
1/381000-728100	Durchführung Veranstaltungen	2225	3225	24	20.000,00	15.000,00	5.000,00	20.000,00	15.000,00	5.000,00
1/381000-757000	Laufende Transferzahlungen an priv. Organisationen ohne Erwerbszweck	2234	3234	27	35.000,00	35.000,00		35.000,00	35.000,00	
SU 22 / 32	Summe Aufwendungen / Auszahlungen operative Gebarung				79.900,00	69.900,00	10.000,00	79.900,00	69.900,00	10.000,00
SA 0 / SA 1	(0) Nettoergebnis (21 - 22) / (1) Geldfluss operative Gebarung (31 – 32)				-69.800,00	-64.800,00	-5.000,00	-69.800,00	-64.800,00	-5.000,00
SU 23	Summe Haushaltsrücklagen				0,00	0,00	0,00	0,00	0,00	0,00
SA00	Nettoergebnis nach Zuw./Entn. Haushaltsrücklagen (Saldo 0 +/- SU23)				-69.800,00	-64.800,00	-5.000,00			
Investive Gebarung										
SU 33	Summe Einzahlungen investive Gebarung							0,00	0,00	0,00
SU 34	Summe Auszahlungen investive Gebarung							0,00	0,00	0,00
SA2	Saldo (2) Geldfluss aus der Investiven Gebarung (33 – 34)							0,00	0,00	0,00
SA3	Saldo (3) Nettofinanzierungssaldo (Saldo 1 + Saldo 2)							-69.800,00	-64.800,00	-5.000,00
Finanzierungstätigkeit										
SU 35	Summe Einzahlungen aus der Finanzierungstätigkeit							0,00	0,00	0,00
SU 36	Summe Auszahlungen aus der Finanzierungstätigkeit							0,00	0,00	0,00
SA4	Saldo (4) Geldfluss aus der Finanzierungstätigkeit (35 – 36)							0,00	0,00	0,00

1. Nachtragsvoranschlag 2023

Stadtgemeinde Schrems

NVA Ergebnis- und Finanzierungsvoranschlag Detailnachweis

		MVAG VC QU			Ergebnisvoranschlag			Finanzierungsvoranschlag		
		EH	FH		VA 2023 inkl. NVA	VA 2023	1. NVA	VA 2023 inkl. NVA	VA 2023	1. NVA
SA5	Saldo (5) Geldfluss aus der voranschlagswirksamen Gebarung (Saldo 3 + Saldo 4)							-69.800,00	-64.800,00	-5.000,00
39	Kultus									
390	Kirchliche Angelegenheiten									
390000	Kirchliche Angelegenheiten									
Operative Gebarung										
2/390000+828000	Rückersätze von Aufwendungen	2116	3116	18						
SU 21 / 31	Summe Erträge / Einzahlungen operative Gebarung				0,00	0,00	0,00	0,00	0,00	0,00
1/390000-600200	Strom	2222	3222	24	5.700,00	5.700,00		5.700,00	5.700,00	
1/390000-614000	Instandhaltung von Gebäuden und Bauten	2224	3224	24	30.000,00	15.000,00	15.000,00	30.000,00	15.000,00	15.000,00
1/390000-618000	Instandhaltung von sonstigen Anlagen (Einrichtung)	2224	3224	24	4.000,00		4.000,00	4.000,00		4.000,00
1/390000-670000	Versicherungen	2222	3222	24	2.000,00	2.000,00		2.000,00	2.000,00	
1/390000-720000	Bauhofleistungen	2225	3225	24	1.000,00	1.000,00		1.000,00	1.000,00	
1/390000-728000	Entgelte für sonstige Leistungen	2225	3225	24	5.000,00	5.000,00		5.000,00	5.000,00	
1/390000-757000	Laufende Transferzahlungen an priv. Organisationen ohne Erwerbszweck	2234	3234	27	100,00	100,00		100,00	100,00	
SU 22 / 32	Summe Aufwendungen / Auszahlungen operative Gebarung				47.800,00	28.800,00	19.000,00	47.800,00	28.800,00	19.000,00
SA 0 / SA 1	(0) Nettoergebnis (21 - 22) / (1) Geldfluss operative Gebarung (31 – 32)				-47.800,00	-28.800,00	-19.000,00	-47.800,00	-28.800,00	-19.000,00
SU 23	Summe Haushaltsrücklagen				0,00	0,00	0,00	0,00	0,00	0,00
SA00	Nettoergebnis nach Zuw./Entn. Haushaltsrücklagen (Saldo 0 +/- SU23)				-47.800,00	-28.800,00	-19.000,00			
Investive Gebarung										
SU 33	Summe Einzahlungen investive Gebarung							0,00	0,00	0,00
SU 34	Summe Auszahlungen investive Gebarung							0,00	0,00	0,00
SA2	Saldo (2) Geldfluss aus der Investiven Gebarung (33 – 34)							0,00	0,00	0,00
SA3	Saldo (3) Nettofinanzierungssaldo (Saldo 1 + Saldo 2)							-47.800,00	-28.800,00	-19.000,00
Finanzierungstätigkeit										
SU 35	Summe Einzahlungen aus der Finanzierungstätigkeit							0,00	0,00	0,00
SU 36	Summe Auszahlungen aus der Finanzierungstätigkeit							0,00	0,00	0,00
SA4	Saldo (4) Geldfluss aus der Finanzierungstätigkeit (35 – 36)							0,00	0,00	0,00
SA5	Saldo (5) Geldfluss aus der voranschlagswirksamen Gebarung (Saldo 3 + Saldo 4)							-47.800,00	-28.800,00	-19.000,00

1. Nachtragsvoranschlag 2023

Stadtgemeinde Schrems

NVA Ergebnis- und Finanzierungsvoranschlag Detailnachweis

	MVAG	VC	QU	Ergebnisvoranschlag			Finanzierungsvoranschlag		
				EH	FH	VA 2023 inkl. NVA	VA 2023	1. NVA	VA 2023 inkl. NVA
4 Soziale Wohlfahrt und Wohnbauförderung									
41	Allgemeine öffentliche Wohlfahrt								
419	Sonstige Einrichtungen und Maßnahmen								
419000	Sonstige Einrichtungen und Maßnahmen								
Operative Gebarung									
SU 21 / 31	Summe Erträge / Einzahlungen operative Gebarung			0,00	0,00	0,00	0,00	0,00	0,00
1/419000-751000	SH-Wohnsitzgemeindebeitrag	2231	3231	26	35.000,00		35.000,00	35.000,00	35.000,00
1/419000-751100	Sozialhilfeumlage n. Finanzkraft	2231	3231	26	1.057.000,00	1.066.000,00	-9.000,00	1.057.000,00	1.066.000,00
1/419000-751200	SH-Wohnsitzgemeindebeitrag	2231	3231	26		35.000,00	-35.000,00	35.000,00	-35.000,00
SU 22 / 32	Summe Aufwendungen / Auszahlungen operative Gebarung				1.092.000,00	1.101.000,00	-9.000,00	1.092.000,00	1.101.000,00
SA 0 / SA 1	(0) Nettoergebnis (21 - 22) / (1) Geldfluss operative Gebarung (31 – 32)				-1.092.000,00	-1.101.000,00	9.000,00	-1.092.000,00	-1.101.000,00
SU 23	Summe Haushaltsrücklagen				0,00	0,00	0,00	0,00	0,00
SA00	Nettoergebnis nach Zuw./Entn. Haushaltsrücklagen (Saldo 0 +/- SU23)				-1.092.000,00	-1.101.000,00	9.000,00		
Investive Gebarung									
SU 33	Summe Einzahlungen investive Gebarung						0,00	0,00	0,00
SU 34	Summe Auszahlungen investive Gebarung						0,00	0,00	0,00
SA2	Saldo (2) Geldfluss aus der Investiven Gebarung (33 – 34)						0,00	0,00	0,00
SA3	Saldo (3) Nettofinanzierungssaldo (Saldo 1 + Saldo 2)						-1.092.000,00	-1.101.000,00	9.000,00
Finanzierungstätigkeit									
SU 35	Summe Einzahlungen aus der Finanzierungstätigkeit						0,00	0,00	0,00
SU 36	Summe Auszahlungen aus der Finanzierungstätigkeit						0,00	0,00	0,00
SA4	Saldo (4) Geldfluss aus der Finanzierungstätigkeit (35 – 36)						0,00	0,00	0,00
SA5	Saldo (5) Geldfluss aus der voranschlagswirksamen Gebarung (Saldo 3 + Saldo 4)						-1.092.000,00	-1.101.000,00	9.000,00
42	Freie Wohlfahrt								
423	Essen auf Rädern								
423000	Essen auf Rädern								
Operative Gebarung									
2/423000+813000	Erträge aus der Auflösung von Investitionszuschüssen (Kapitaltransfers)	2127			800,00	800,00			
2/423000+816810	Verpflegskostenersätze	2114	3114	13	200.000,00	200.000,00		200.000,00	200.000,00
2/423000+829000	Sonstige Erträge	2116	3116	18	200,00	200,00		200,00	200,00
2/423000+861131	Subvention des Landes	2121	3121	15	20.000,00	20.000,00		20.000,00	20.000,00
SU 21 / 31	Summe Erträge / Einzahlungen operative Gebarung				221.000,00	221.000,00	0,00	220.200,00	220.200,00
1/423000-400000	Geringwertige Wirtschaftsgüter (GWG)	2221	3221	23	1.000,00	1.000,00		1.000,00	1.000,00
1/423000-430200	Lebensmittel	2221	3221	23	180.000,00	180.000,00		180.000,00	180.000,00

1. Nachtragsvoranschlag 2023

Stadtgemeinde Schrems

NVA Ergebnis- und Finanzierungsvoranschlag Detailnachweis

		MVAG		VC QU	Ergebnisvoranschlag		Finanzierungsvoranschlag			
		EH	FH		VA 2023 inkl. NVA	VA 2023	1. NVA	VA 2023 inkl. NVA	VA 2023	1. NVA
1/423000-452000	Treibstoffe	2221	3221	23	2.500,00	2.500,00		2.500,00	2.500,00	
1/423000-511000	Geldbezüge	2211	3211	20	81.400,00	81.400,00		81.400,00	81.400,00	
1/423000-523000	Geldbezüge der nicht ganzjährig beschäftigten Arbeiter	2211	3211	20	3.000,00	3.000,00		3.000,00	3.000,00	
1/423000-565000	Mehrleistungsvergütung	2211	3211	20	11.300,00	11.300,00		11.300,00	11.300,00	
1/423000-580000	Dienstgeberbeiträge zum Ausgleichsfonds für Familienbeihilfen	2212	3212	20	3.700,00	3.700,00		3.700,00	3.700,00	
1/423000-582000	DGB zum Ausgleichsfonds für Familienbeihilfen	2212	3212	20	18.500,00	18.500,00		18.500,00	18.500,00	
1/423000-582100	Beitrag MV-Kassen	2212	3212	20	1.300,00	1.300,00		1.300,00	1.300,00	
1/423000-592000	Dotierung von Rückstellungen für Jubiläumszuwendungen	2214			300,00	300,00				
1/423000-617000	Instandhaltung der Fahrzeuge	2224	3224	24	2.000,00	2.000,00		2.000,00	2.000,00	
1/423000-670000	Versicherungen	2222	3222	24	1.700,00	1.700,00		1.700,00	1.700,00	
1/423000-680000	Planmäßige Abschreibung	2226			3.900,00	3.900,00				
1/423000-710000	Öffentliche Abgaben	2225	3225	24	400,00	400,00		400,00	400,00	
SU 22 / 32	Summe Aufwendungen / Auszahlungen operative Gebarung				311.000,00	311.000,00	0,00	306.800,00	306.800,00	0,00
SA 0 / SA 1	(0) Nettoergebnis (21 - 22) / (1) Geldfluss operative Gebarung (31 - 32)				-90.000,00	-90.000,00	0,00	-86.600,00	-86.600,00	0,00
SU 23	Summe Haushaltsrücklagen				0,00	0,00	0,00	0,00	0,00	0,00
SA00	Nettoergebnis nach Zuw./Entn. Haushaltsrücklagen (Saldo 0 +/- SU23)				-90.000,00	-90.000,00	0,00			
Investive Gebarung										
SU 33	Summe Einzahlungen investive Gebarung							0,00	0,00	0,00
1/423000-042110	Ankauf von Betriebsausstattung			3415 2 41				2.800,00	1.000,00	1.800,00
SU 34	Summe Auszahlungen investive Gebarung							2.800,00	1.000,00	1.800,00
SA2	Saldo (2) Geldfluss aus der Investiven Gebarung (33 - 34)							-2.800,00	-1.000,00	-1.800,00
SA3	Saldo (3) Nettofinanzierungssaldo (Saldo 1 + Saldo 2)							-89.400,00	-87.600,00	-1.800,00
Finanzierungstätigkeit										
SU 35	Summe Einzahlungen aus der Finanzierungstätigkeit							0,00	0,00	0,00
SU 36	Summe Auszahlungen aus der Finanzierungstätigkeit							0,00	0,00	0,00
SA4	Saldo (4) Geldfluss aus der Finanzierungstätigkeit (35 - 36)							0,00	0,00	0,00
SA5	Saldo (5) Geldfluss aus der voranschlagswirksamen Gebarung (Saldo 3 + Saldo 4)							-89.400,00	-87.600,00	-1.800,00
429	Sonstige Einrichtungen und Maßnahmen									
429000	Sonstige Einrichtungen und Maßnahmen									
Operative Gebarung										
2/429000+810000	Erträge aus Leistungen (Seniorenausflug)	2114	3114	13	5.000,00	5.000,00		5.000,00	5.000,00	
SU 21 / 31	Summe Erträge / Einzahlungen operative Gebarung				5.000,00	5.000,00	0,00	5.000,00	5.000,00	0,00
1/429000-620000	Transporte durch die Bahn	2222	3222	24	3.400,00		3.400,00	3.400,00		3.400,00
1/429000-757500	Subventionen	2234	3234	27	500,00	500,00		500,00	500,00	

1. Nachtragsvoranschlag 2023

Stadtgemeinde Schrems

NVA Ergebnis- und Finanzierungsvoranschlag Detailnachweis

		MVAG		VC QU	Ergebnisvoranschlag			Finanzierungsvoranschlag		
		EH	FH		VA 2023 inkl. NVA	VA 2023	1. NVA	VA 2023 inkl. NVA	VA 2023	1. NVA
1/429000-768000	Sonstige Transfers an private Haushalte	2234	3234	27	15.500,00	15.000,00	500,00	15.500,00	15.000,00	500,00
1/429000-768200	Seniorenbetreuung (Jubilare, Spenden ua.)	2234	3234	27	6.000,00	6.000,00		6.000,00	6.000,00	
1/429000-768300	Seniorenveranstaltung (Seniorenausflug)	2234	3234	27	9.000,00	9.000,00		9.000,00	9.000,00	
SU 22 / 32	Summe Aufwendungen / Auszahlungen operative Gebarung				34.400,00	30.500,00	3.900,00	34.400,00	30.500,00	3.900,00
SA 0 / SA 1	(0) Nettoergebnis (21 - 22) / (1) Geldfluss operative Gebarung (31 - 32)				-29.400,00	-25.500,00	-3.900,00	-29.400,00	-25.500,00	-3.900,00
SU 23	Summe Haushaltsrücklagen				0,00	0,00	0,00	0,00	0,00	0,00
SA00	Nettoergebnis nach Zuw./Entn. Haushaltsrücklagen (Saldo 0 +/- SU23)				-29.400,00	-25.500,00	-3.900,00			
Investive Gebarung										
SU 33	Summe Einzahlungen investive Gebarung							0,00	0,00	0,00
SU 34	Summe Auszahlungen investive Gebarung							0,00	0,00	0,00
SA2	Saldo (2) Geldfluss aus der Investiven Gebarung (33 - 34)							0,00	0,00	0,00
SA3	Saldo (3) Nettofinanzierungssaldo (Saldo 1 + Saldo 2)							-29.400,00	-25.500,00	-3.900,00
Finanzierungstätigkeit										
SU 35	Summe Einzahlungen aus der Finanzierungstätigkeit							0,00	0,00	0,00
SU 36	Summe Auszahlungen aus der Finanzierungstätigkeit							0,00	0,00	0,00
SA4	Saldo (4) Geldfluss aus der Finanzierungstätigkeit (35 - 36)							0,00	0,00	0,00
SA5	Saldo (5) Geldfluss aus der voranschlagswirksamen Gebarung (Saldo 3 + Saldo 4)							-29.400,00	-25.500,00	-3.900,00
43	Jugendwohlfahrt									
439	Sonstige Einrichtungen und Maßnahmen									
439000	Sonstige Einrichtungen und Maßnahmen									
Operative Gebarung										
SU 21 / 31	Summe Erträge / Einzahlungen operative Gebarung				0,00	0,00	0,00	0,00	0,00	0,00
1/439000-680000	Planmäßige Abschreibung		2226		300,00	300,00				
1/439000-751000	Laufende Transferzahlungen an Länder (Jugendwohlfahrtsumlage)	2231	3231	26	202.000,00	203.000,00	-1.000,00	202.000,00	203.000,00	-1.000,00
SU 22 / 32	Summe Aufwendungen / Auszahlungen operative Gebarung				202.300,00	203.300,00	-1.000,00	202.000,00	203.000,00	-1.000,00
SA 0 / SA 1	(0) Nettoergebnis (21 - 22) / (1) Geldfluss operative Gebarung (31 - 32)				-202.300,00	-203.300,00	1.000,00	-202.000,00	-203.000,00	1.000,00
SU 23	Summe Haushaltsrücklagen				0,00	0,00	0,00	0,00	0,00	0,00
SA00	Nettoergebnis nach Zuw./Entn. Haushaltsrücklagen (Saldo 0 +/- SU23)				-202.300,00	-203.300,00	1.000,00			
Investive Gebarung										
SU 33	Summe Einzahlungen investive Gebarung							0,00	0,00	0,00
SU 34	Summe Auszahlungen investive Gebarung							0,00	0,00	0,00
SA2	Saldo (2) Geldfluss aus der Investiven Gebarung (33 - 34)							0,00	0,00	0,00
SA3	Saldo (3) Nettofinanzierungssaldo (Saldo 1 + Saldo 2)							-202.000,00	-203.000,00	1.000,00

1. Nachtragsvoranschlag 2023

Stadtgemeinde Schrems

NVA Ergebnis- und Finanzierungsvoranschlag Detailnachweis

	MVAG	VC QU	Ergebnisvoranschlag			Finanzierungsvoranschlag				
			EH	FH	VA 2023 inkl. NVA	VA 2023	1. NVA	VA 2023 inkl. NVA	VA 2023	1. NVA
Finanzierungstätigkeit										
SU 35			Summe Einzahlungen aus der Finanzierungstätigkeit					0,00	0,00	0,00
SU 36			Summe Auszahlungen aus der Finanzierungstätigkeit					0,00	0,00	0,00
SA4			Saldo (4) Geldfluss aus der Finanzierungstätigkeit (35 – 36)					0,00	0,00	0,00
SA5			Saldo (5) Geldfluss aus der voranschlagswirksamen Gebarung (Saldo 3 + Saldo 4)					-202.000,00	-203.000,00	1.000,00
46 Familienpolitische Maßnahmen										
469 Sonstige Maßnahmen										
469000 Sonstige Massnahmen										
Operative Gebarung										
SU 21 / 31			Summe Erträge / Einzahlungen operative Gebarung			0,00	0,00	0,00	0,00	0,00
1/469000-400000			Geringwertige Wirtschaftsgüter (GWG)	2221	3221	23				
1/469000-768000			Sonstige Transfers an private Haushalte	2234	3234	27	2.000,00	2.000,00	2.000,00	2.000,00
1/469000-768100			Sonstige Transfers an private Haushalte	2234	3234	27	5.000,00	5.000,00	5.000,00	5.000,00
SU 22 / 32			Summe Aufwendungen / Auszahlungen operative Gebarung			7.000,00	7.000,00	0,00	7.000,00	7.000,00
SA 0 / SA 1			(0) Nettoergebnis (21 - 22) / (1) Geldfluss operative Gebarung (31 – 32)			-7.000,00	-7.000,00	0,00	-7.000,00	-7.000,00
SU 23			Summe Haushaltsrücklagen			0,00	0,00	0,00	0,00	0,00
SA00			Nettoergebnis nach Zuw./Entn. Haushaltsrücklagen (Saldo 0 +/- SU23)			-7.000,00	-7.000,00	0,00		
Investive Gebarung										
SU 33			Summe Einzahlungen investive Gebarung					0,00	0,00	0,00
SU 34			Summe Auszahlungen investive Gebarung					0,00	0,00	0,00
SA2			Saldo (2) Geldfluss aus der Investiven Gebarung (33 – 34)					0,00	0,00	0,00
SA3			Saldo (3) Nettofinanzierungssaldo (Saldo 1 + Saldo 2)					-7.000,00	-7.000,00	0,00
Finanzierungstätigkeit										
SU 35			Summe Einzahlungen aus der Finanzierungstätigkeit					0,00	0,00	0,00
SU 36			Summe Auszahlungen aus der Finanzierungstätigkeit					0,00	0,00	0,00
SA4			Saldo (4) Geldfluss aus der Finanzierungstätigkeit (35 – 36)					0,00	0,00	0,00
SA5			Saldo (5) Geldfluss aus der voranschlagswirksamen Gebarung (Saldo 3 + Saldo 4)					-7.000,00	-7.000,00	0,00
48 Wohnbauförderung										
489 Sonstige Maßnahmen										
489000 Sonstige Maßnahmen										
Operative Gebarung										
SU 21 / 31			Summe Erträge / Einzahlungen operative Gebarung			0,00	0,00	0,00	0,00	0,00
1/489000-768500			Sonstige laufende Transferzahlungen an private Haushalte	2234	3234	27	25.000,00	15.000,00	10.000,00	25.000,00

1. Nachtragsvoranschlag 2023

Stadtgemeinde Schrems

NVA Ergebnis- und Finanzierungsvoranschlag Detailnachweis

		MVAG		VC QU	Ergebnisvoranschlag			Finanzierungsvoranschlag		
		EH	FH		VA 2023 inkl. NVA	VA 2023	1. NVA	VA 2023 inkl. NVA	VA 2023	1. NVA
1/489000-778000	Kapitaltransfers an private Haushalte (E-Fahrräder)	2234		44	3.200,00	2.000,00	1.200,00			
1/489000-778100	Kapitaltransfers an private Haushalte (Alternativenergieanlagen)	2234		44	21.000,00	15.000,00	6.000,00			
SU 22 / 32	Summe Aufwendungen / Auszahlungen operative Gebarung				49.200,00	32.000,00	17.200,00	25.000,00	15.000,00	10.000,00
SA 0 / SA 1	(0) Nettoergebnis (21 - 22) / (1) Geldfluss operative Gebarung (31 – 32)				-49.200,00	-32.000,00	-17.200,00	-25.000,00	-15.000,00	-10.000,00
SU 23	Summe Haushaltsrücklagen				0,00	0,00	0,00	0,00	0,00	0,00
SA00	Nettoergebnis nach Zuw./Entn. Haushaltsrücklagen (Saldo 0 +/- SU23)				-49.200,00	-32.000,00	-17.200,00			
Investive Gebarung										
SU 33	Summe Einzahlungen investive Gebarung							0,00	0,00	0,00
1/489000-778000	Kapitaltransfers an private Haushalte (E-Fahrräder)		3434	44				3.200,00	2.000,00	1.200,00
1/489000-778100	Kapitaltransfers an private Haushalte (Alternativenergieanlagen)		3434	44				21.000,00	15.000,00	6.000,00
SU 34	Summe Auszahlungen investive Gebarung							24.200,00	17.000,00	7.200,00
SA2	Saldo (2) Geldfluss aus der Investiven Gebarung (33 – 34)							-24.200,00	-17.000,00	-7.200,00
SA3	Saldo (3) Nettofinanzierungssaldo (Saldo 1 + Saldo 2)							-49.200,00	-32.000,00	-17.200,00
Finanzierungstätigkeit										
SU 35	Summe Einzahlungen aus der Finanzierungstätigkeit							0,00	0,00	0,00
SU 36	Summe Auszahlungen aus der Finanzierungstätigkeit							0,00	0,00	0,00
SA4	Saldo (4) Geldfluss aus der Finanzierungstätigkeit (35 – 36)							0,00	0,00	0,00
SA5	Saldo (5) Geldfluss aus der voranschlagswirksamen Gebarung (Saldo 3 + Saldo 4)							-49.200,00	-32.000,00	-17.200,00

1. Nachtragsvoranschlag 2023

Stadtgemeinde Schrems

NVA Ergebnis- und Finanzierungsvoranschlag Detailnachweis

		MVAG		VC QU	Ergebnisvoranschlag		Finanzierungsvoranschlag			
		EH	FH		VA 2023 inkl. NVA	VA 2023	1. NVA	VA 2023 inkl. NVA	VA 2023	1. NVA
5 Gesundheit										
51	Gesundheitsdienst									
510	Medizinische Bereichsversorgung									
510000	Medizinische Bereichsversorgung									
Operative Gebarung										
2/510000+816000	Kostenbeiträge sonstige Leistungen Totenbeschauegebühren	2114	3114	13	7.000,00	7.000,00		7.000,00	7.000,00	
SU 21 / 31	Summe Erträge / Einzahlungen operative Gebarung				7.000,00	7.000,00	0,00	7.000,00	7.000,00	0,00
1/510000-728000	Entgelte für sonstige Leistungen ärztliche Tätigkeit, Totenbeschau	2225	3225	24	5.000,00	5.000,00		5.000,00	5.000,00	
1/510000-751000	Laufende Transferzahlungen an Länder und Landesfonds	2231	3231	26	21.100,00	19.000,00	2.100,00	21.100,00	19.000,00	2.100,00
1/510000-752000	Laufende Transferzahlungen Beitrag Sanitätsgemeindegruppe	2231	3231	26	3.200,00	3.200,00		3.200,00	3.200,00	
SU 22 / 32	Summe Aufwendungen / Auszahlungen operative Gebarung				29.300,00	27.200,00	2.100,00	29.300,00	27.200,00	2.100,00
SA 0 / SA 1	(0) Nettoergebnis (21 - 22) / (1) Geldfluss operative Gebarung (31 - 32)				-22.300,00	-20.200,00	-2.100,00	-22.300,00	-20.200,00	-2.100,00
SU 23	Summe Haushaltsrücklagen				0,00	0,00	0,00	0,00	0,00	0,00
SA00	Nettoergebnis nach Zuw./Entn. Haushaltsrücklagen (Saldo 0 +/- SU23)				-22.300,00	-20.200,00	-2.100,00			
Investive Gebarung										
SU 33	Summe Einzahlungen investive Gebarung							0,00	0,00	0,00
SU 34	Summe Auszahlungen investive Gebarung							0,00	0,00	0,00
SA2	Saldo (2) Geldfluss aus der Investiven Gebarung (33 - 34)							0,00	0,00	0,00
SA3	Saldo (3) Nettofinanzierungssaldo (Saldo 1 + Saldo 2)							-22.300,00	-20.200,00	-2.100,00
Finanzierungstätigkeit										
SU 35	Summe Einzahlungen aus der Finanzierungstätigkeit							0,00	0,00	0,00
SU 36	Summe Auszahlungen aus der Finanzierungstätigkeit							0,00	0,00	0,00
SA4	Saldo (4) Geldfluss aus der Finanzierungstätigkeit (35 - 36)							0,00	0,00	0,00
SA5	Saldo (5) Geldfluss aus der voranschlagswirksamen Gebarung (Saldo 3 + Saldo 4)							-22.300,00	-20.200,00	-2.100,00
512	Sonstige medizinische Beratung und Betreuung									
512000	Sonstige Medizinische Beratung und Betreuung									
Operative Gebarung										
SU 21 / 31	Summe Erträge / Einzahlungen operative Gebarung				0,00	0,00	0,00	0,00	0,00	0,00
1/512000-458000	Mittel zur ärztlichen Betreuung und Gesundheitsvorsorge	2221	3221	23						
SU 22 / 32	Summe Aufwendungen / Auszahlungen operative Gebarung				0,00	0,00	0,00	0,00	0,00	0,00
SA 0 / SA 1	(0) Nettoergebnis (21 - 22) / (1) Geldfluss operative Gebarung (31 - 32)				0,00	0,00	0,00	0,00	0,00	0,00
SU 23	Summe Haushaltsrücklagen				0,00	0,00	0,00	0,00	0,00	0,00

1. Nachtragsvoranschlag 2023

Stadtgemeinde Schrems

NVA Ergebnis- und Finanzierungsvoranschlag Detailnachweis

		MVAG			VC QU	Ergebnisvoranschlag			Finanzierungsvoranschlag		
		EH	FH			VA 2023 inkl. NVA	VA 2023	1. NVA	VA 2023 inkl. NVA	VA 2023	1. NVA
SA00	Nettoergebnis nach Zuw./Entn. Haushaltsrücklagen (Saldo 0 +/- SU23)					0,00	0,00	0,00			
Investive Gebarung											
SU 33	Summe Einzahlungen investive Gebarung								0,00	0,00	0,00
SU 34	Summe Auszahlungen investive Gebarung								0,00	0,00	0,00
SA2	Saldo (2) Geldfluss aus der Investiven Gebarung (33 – 34)								0,00	0,00	0,00
SA3	Saldo (3) Nettofinanzierungssaldo (Saldo 1 + Saldo 2)								0,00	0,00	0,00
Finanzierungstätigkeit											
SU 35	Summe Einzahlungen aus der Finanzierungstätigkeit								0,00	0,00	0,00
SU 36	Summe Auszahlungen aus der Finanzierungstätigkeit								0,00	0,00	0,00
SA4	Saldo (4) Geldfluss aus der Finanzierungstätigkeit (35 – 36)								0,00	0,00	0,00
SA5	Saldo (5) Geldfluss aus der voranschlagswirksamen Gebarung (Saldo 3 + Saldo 4)								0,00	0,00	0,00
516	Schulgesundheitsdienst										
516000	Schulgesundheitsdienst										
Operative Gebarung											
SU 21 / 31	Summe Erträge / Einzahlungen operative Gebarung					0,00	0,00	0,00	0,00	0,00	0,00
1/516000-728000	Entgelte für sonstige Leistungen Schulkinderuntersuchung	2225	3225	24		3.000,00	3.000,00		3.000,00	3.000,00	
SU 22 / 32	Summe Aufwendungen / Auszahlungen operative Gebarung					3.000,00	3.000,00	0,00	3.000,00	3.000,00	0,00
SA 0 / SA 1	(0) Nettoergebnis (21 - 22) / (1) Geldfluss operative Gebarung (31 – 32)					-3.000,00	-3.000,00	0,00	-3.000,00	-3.000,00	0,00
SU 23	Summe Haushaltsrücklagen					0,00	0,00	0,00	0,00	0,00	0,00
SA00	Nettoergebnis nach Zuw./Entn. Haushaltsrücklagen (Saldo 0 +/- SU23)					-3.000,00	-3.000,00	0,00			
Investive Gebarung											
SU 33	Summe Einzahlungen investive Gebarung								0,00	0,00	0,00
SU 34	Summe Auszahlungen investive Gebarung								0,00	0,00	0,00
SA2	Saldo (2) Geldfluss aus der Investiven Gebarung (33 – 34)								0,00	0,00	0,00
SA3	Saldo (3) Nettofinanzierungssaldo (Saldo 1 + Saldo 2)								-3.000,00	-3.000,00	0,00
Finanzierungstätigkeit											
SU 35	Summe Einzahlungen aus der Finanzierungstätigkeit								0,00	0,00	0,00
SU 36	Summe Auszahlungen aus der Finanzierungstätigkeit								0,00	0,00	0,00
SA4	Saldo (4) Geldfluss aus der Finanzierungstätigkeit (35 – 36)								0,00	0,00	0,00
SA5	Saldo (5) Geldfluss aus der voranschlagswirksamen Gebarung (Saldo 3 + Saldo 4)								-3.000,00	-3.000,00	0,00
519	Sonstige Einrichtungen und Maßnahmen										
519000	Sonstige Einrichtungen und Maßnahmen										
Operative Gebarung											
2/519000+860010	Covid-Vergütung Mitarbeiter Zentralamt	2121	3121	15							
2/519000+860022	Covid-Vergütung Mitarbeiter Standesamt	2121	3121	15							

1. Nachtragsvoranschlag 2023

Stadtgemeinde Schrems

NVA Ergebnis- und Finanzierungsvoranschlag Detailnachweis

		MVAG		VC QU	Ergebnisvoranschlag		Finanzierungsvoranschlag			
		EH	FH		VA 2023 inkl. NVA	VA 2023	1. NVA	VA 2023 inkl. NVA	VA 2023	1. NVA
2/519000+860131	Covid-Vergütung Mitarbeiter Bau- und Feuerpolizei	2121	3121	15						
2/519000+860211	Covid-Vergütung Mitarbeiter Volksschule	2121	3121	15						
2/519000+860240	Covid-Vergütung Mitarbeiter Kindergarten/ Storchennest	2121	3121	15						
2/519000+860251	Covid-Vergütung Mitarbeiter Schüler- und Lehrlingsheim	2121	3121	15						
2/519000+860423	Covid-Vergütung Mitarbeiter Essen auf Räder	2121	3121	15						
2/519000+860815	Covid-Vergütung Mitarbeiter Park- und Grünanlagen	2121	3121	15						
2/519000+860820	Covid-Vergütung Wirtschaftshof	2121	3121	15						
2/519000+860821	Covid-Vergütung Mitarbeiter Fuhrpark	2121	3121	15						
2/519000+860850	Covid-Vergütung Mitarbeiter Wasserversorgung	2121	3121	15						
2/519000+860851	Covid-Vergütung Mitarbeiter Abwasserbeseitigung	2121	3121	15						
2/519000+860888	Covid-Vergütung Mitarbeiter Bestattung	2121	3121	15						
2/519000+860900	Covid-Vergütung Mitarbeiter Gesonderte Verwaltung	2121	3121	15						
2/519000+861000	Transfers von Ländern, Landesfonds und Landeskammern	2121	3121	15						
SU 21 / 31	Summe Erträge / Einzahlungen operative Gebarung				0,00	0,00	0,00	0,00	0,00	0,00
1/519000-400000	Geringwertige Wirtschaftsgüter (GWG)	2221	3221	23						
1/519000-456000	Schreib-, Zeichen- und sonstige Büromittel	2221	3221	23						
1/519000-457000	Druckwerke	2221	3221	23						
1/519000-630000	Postdienste	2222	3222	24						
1/519000-631000	Telekommunikationsdienste	2222	3222	24						
1/519000-700000	Miet- und Pachtaufwand	2223	3223	24						
1/519000-723000	Amtspauschalien und Repräsentationsaufwendungen	2225	3225	24						
1/519000-728000	Entgelte für sonstige Leistungen	2225	3225	24						
SU 22 / 32	Summe Aufwendungen / Auszahlungen operative Gebarung				0,00	0,00	0,00	0,00	0,00	0,00
SA 0 / SA 1	(0) Nettoergebnis (21 - 22) / (1) Geldfluss operative Gebarung (31 - 32)				0,00	0,00	0,00	0,00	0,00	0,00
SU 23	Summe Haushaltsrücklagen				0,00	0,00	0,00	0,00	0,00	0,00
SA00	Nettoergebnis nach Zuw./Entn. Haushaltsrücklagen (Saldo 0 +/- SU23)				0,00	0,00	0,00			
Investive Gebarung										
SU 33	Summe Einzahlungen investive Gebarung							0,00	0,00	0,00
SU 34	Summe Auszahlungen investive Gebarung							0,00	0,00	0,00
SA2	Saldo (2) Geldfluss aus der Investiven Gebarung (33 - 34)							0,00	0,00	0,00

1. Nachtragsvoranschlag 2023

Stadtgemeinde Schrems

NVA Ergebnis- und Finanzierungsvoranschlag Detailnachweis

		MVAG		VC QU	Ergebnisvoranschlag		Finanzierungsvoranschlag			
		EH	FH		VA 2023 inkl. NVA	VA 2023	1. NVA	VA 2023 inkl. NVA	VA 2023	1. NVA
SA3	Saldo (3) Nettofinanzierungssaldo (Saldo 1 + Saldo 2)							0,00	0,00	0,00
Finanzierungstätigkeit										
SU 35	Summe Einzahlungen aus der Finanzierungstätigkeit							0,00	0,00	0,00
SU 36	Summe Auszahlungen aus der Finanzierungstätigkeit							0,00	0,00	0,00
SA4	Saldo (4) Geldfluss aus der Finanzierungstätigkeit (35 – 36)							0,00	0,00	0,00
SA5	Saldo (5) Geldfluss aus der voranschlagswirksamen Gebarung (Saldo 3 + Saldo 4)							0,00	0,00	0,00
52	Umweltschutz									
520	Natur- und Landschaftsschutz									
520000	Natur- und Landschaftsschutz									
Operative Gebarung										
2/520000+861000	Transfers von Ländern, Landesfonds und Landeskammern	2121	3121	15	5.000,00			5.000,00	5.000,00	5.000,00
SU 21 / 31	Summe Erträge / Einzahlungen operative Gebarung				5.000,00	0,00	5.000,00	5.000,00	0,00	5.000,00
1/520000-614600	Instandhaltung	2224	3224	24	5.000,00	1.000,00	4.000,00	5.000,00	1.000,00	4.000,00
1/520000-720000	Bauhofleistungen	2225	3225	24	9.500,00	9.500,00		9.500,00	9.500,00	
1/520000-728000	Entgelte für sonstige Leistungen	2225	3225	24	11.000,00	1.000,00	10.000,00	11.000,00	1.000,00	10.000,00
1/520000-775000	Kapitaltransferzahlungen an Unternehmungen (ohne Kreditinstitute) Zuschuss UWR	2233		44	95.000,00	95.000,00				
1/520000-775100	Kapitaltransfers an Unternehmen (Zuschuss Ramsar KG)	2233		44	49.000,00	49.000,00				
SU 22 / 32	Summe Aufwendungen / Auszahlungen operative Gebarung				169.500,00	155.500,00	14.000,00	25.500,00	11.500,00	14.000,00
SA 0 / SA 1	(0) Nettoergebnis (21 - 22) / (1) Geldfluss operative Gebarung (31 – 32)				-164.500,00	-155.500,00	-9.000,00	-20.500,00	-11.500,00	-9.000,00
SU 23	Summe Haushaltsrücklagen				0,00	0,00	0,00	0,00	0,00	0,00
SA00	Nettoergebnis nach Zuw./Entn. Haushaltsrücklagen (Saldo 0 +/- SU23)				-164.500,00	-155.500,00	-9.000,00			
Investive Gebarung										
SU 33	Summe Einzahlungen investive Gebarung							0,00	0,00	0,00
1/520000-775000	Kapitaltransferzahlungen an Unternehmungen (ohne Kreditinstitute) Zuschuss UWR		3433	44				95.000,00	95.000,00	
1/520000-775100	Kapitaltransfers an Unternehmen (Zuschuss Ramsar KG)		3433	44				49.000,00	49.000,00	
SU 34	Summe Auszahlungen investive Gebarung							144.000,00	144.000,00	0,00
SA2	Saldo (2) Geldfluss aus der Investiven Gebarung (33 – 34)							-144.000,00	-144.000,00	0,00
SA3	Saldo (3) Nettofinanzierungssaldo (Saldo 1 + Saldo 2)							-164.500,00	-155.500,00	-9.000,00
Finanzierungstätigkeit										
SU 35	Summe Einzahlungen aus der Finanzierungstätigkeit							0,00	0,00	0,00
SU 36	Summe Auszahlungen aus der Finanzierungstätigkeit							0,00	0,00	0,00

1. Nachtragsvoranschlag 2023

Stadtgemeinde Schrems

NVA Ergebnis- und Finanzierungsvoranschlag Detailnachweis

		MVAG		VC QU	Ergebnisvoranschlag		Finanzierungsvoranschlag			
		EH	FH		VA 2023 inkl. NVA	VA 2023	1. NVA	VA 2023 inkl. NVA	VA 2023	1. NVA
SA4	Saldo (4) Geldfluss aus der Finanzierungstätigkeit (35 – 36)							0,00	0,00	0,00
SA5	Saldo (5) Geldfluss aus der voranschlagswirksamen Gebarung (Saldo 3 + Saldo 4)							-164.500,00	-155.500,00	-9.000,00
522	Reinhaltung der Luft									
522000	Reinhaltung der Luft									
Operative Gebarung										
2/522000+813000	Erträge aus der Auflösung von Investitionszuschüssen (Kapitaltransfers)		2127		1.700,00	1.700,00				
2/522000+816000/1	Kostenbeiträge (Kostenersätze) für sonstige Leistungen E-Tankstelle Moorbadstraße	2114	3114	13	100,00	100,00		100,00	100,00	
2/522000+860000	Transfers von Bund, Bundesfonds und Bundeskammern	2121	3121	15						
2/522000+861000	Transfers von Ländern, Landesfonds und Landesammern	2121	3121	15	3.900,00		3.900,00	3.900,00		3.900,00
SU 21 / 31	Summe Erträge / Einzahlungen operative Gebarung				5.700,00	1.800,00	3.900,00	4.000,00	100,00	3.900,00
1/522000-600000/1	Strom E-Tankstelle Moorbadstraße	2222	3222	24	2.400,00	2.400,00		2.400,00	2.400,00	
1/522000-600000/2	Strom E-Tankstelle Stadthalle	2222	3222	24	37.100,00	37.100,00		37.100,00	37.100,00	
1/522000-600000/3	Strom E-Tankstelle Hauptplatz	2222	3222	24	2.500,00		2.500,00	2.500,00		2.500,00
1/522000-680000	Planmäßige Abschreibung	2226			3.400,00	3.400,00				
1/522000-728000	Entgelte für sonstige Leistungen	2225	3225	24						
1/522000-728000/1	Entgelte für sonstige Leistungen E-Tankstelle Moorbadstraße	2225	3225	24	200,00	200,00		200,00	200,00	
SU 22 / 32	Summe Aufwendungen / Auszahlungen operative Gebarung				45.600,00	43.100,00	2.500,00	42.200,00	39.700,00	2.500,00
SA 0 / SA 1	(0) Nettoergebnis (21 - 22) / (1) Geldfluss operative Gebarung (31 – 32)				-39.900,00	-41.300,00	1.400,00	-38.200,00	-39.600,00	1.400,00
SU 23	Summe Haushaltsrücklagen				0,00	0,00	0,00	0,00	0,00	0,00
SA00	Nettoergebnis nach Zuw./Entn. Haushaltsrücklagen (Saldo 0 +/- SU23)				-39.900,00	-41.300,00	1.400,00			
Investive Gebarung										
2/522000+300000	Kapitaltransfers von Bund, Bundesfonds und Bundeskammern		3331	33						
SU 33	Summe Einzahlungen investive Gebarung							0,00	0,00	0,00
1/522000-050000	Sonderanlagen		3412	2 40				13.600,00		13.600,00
SU 34	Summe Auszahlungen investive Gebarung							13.600,00	0,00	13.600,00
SA2	Saldo (2) Geldfluss aus der Investiven Gebarung (33 – 34)							-13.600,00	0,00	-13.600,00
SA3	Saldo (3) Nettofinanzierungssaldo (Saldo 1 + Saldo 2)							-51.800,00	-39.600,00	-12.200,00
Finanzierungstätigkeit										
SU 35	Summe Einzahlungen aus der Finanzierungstätigkeit							0,00	0,00	0,00
SU 36	Summe Auszahlungen aus der Finanzierungstätigkeit							0,00	0,00	0,00
SA4	Saldo (4) Geldfluss aus der Finanzierungstätigkeit (35 – 36)							0,00	0,00	0,00

1. Nachtragsvoranschlag 2023

Stadtgemeinde Schrems

NVA Ergebnis- und Finanzierungsvoranschlag Detailnachweis

		MVAG VC QU			Ergebnisvoranschlag			Finanzierungsvoranschlag		
		EH	FH		VA 2023 inkl. NVA	VA 2023	1. NVA	VA 2023 inkl. NVA	VA 2023	1. NVA
SA5	Saldo (5) Geldfluss aus der voranschlagswirksamen Gebarung (Saldo 3 + Saldo 4)							-51.800,00	-39.600,00	-12.200,00
56	Krankenanstalten anderer Rechtsträger									
562	Sprengelbeiträge									
562000	Sprengelbeiträge									
Operative Gebarung										
SU 21 / 31	Summe Erträge / Einzahlungen operative Gebarung				0,00	0,00	0,00	0,00	0,00	0,00
1/562000-752000	NÖKAS Zweckaufwand	2231	3231	26	1.717.000,00	1.735.000,00	-18.000,00	1.717.000,00	1.735.000,00	-18.000,00
SU 22 / 32	Summe Aufwendungen / Auszahlungen operative Gebarung				1.717.000,00	1.735.000,00	-18.000,00	1.717.000,00	1.735.000,00	-18.000,00
SA 0 / SA 1	(0) Nettoergebnis (21 - 22) / (1) Geldfluss operative Gebarung (31 - 32)				-1.717.000,00	-1.735.000,00	18.000,00	-1.717.000,00	-1.735.000,00	18.000,00
SU 23	Summe Haushaltsrücklagen				0,00	0,00	0,00	0,00	0,00	0,00
SA00	Nettoergebnis nach Zuw./Entn. Haushaltsrücklagen (Saldo 0 +/- SU23)				-1.717.000,00	-1.735.000,00	18.000,00			
Investive Gebarung										
SU 33	Summe Einzahlungen investive Gebarung							0,00	0,00	0,00
SU 34	Summe Auszahlungen investive Gebarung							0,00	0,00	0,00
SA2	Saldo (2) Geldfluss aus der Investiven Gebarung (33 - 34)							0,00	0,00	0,00
SA3	Saldo (3) Nettofinanzierungssaldo (Saldo 1 + Saldo 2)							-1.717.000,00	-1.735.000,00	18.000,00
Finanzierungstätigkeit										
SU 35	Summe Einzahlungen aus der Finanzierungstätigkeit							0,00	0,00	0,00
SU 36	Summe Auszahlungen aus der Finanzierungstätigkeit							0,00	0,00	0,00
SA4	Saldo (4) Geldfluss aus der Finanzierungstätigkeit (35 - 36)							0,00	0,00	0,00
SA5	Saldo (5) Geldfluss aus der voranschlagswirksamen Gebarung (Saldo 3 + Saldo 4)							-1.717.000,00	-1.735.000,00	18.000,00
562100	Sprengelbeiträge									
Operative Gebarung										
SU 21 / 31	Summe Erträge / Einzahlungen operative Gebarung				0,00	0,00	0,00	0,00	0,00	0,00
1/562100-752000	NÖKAS Verwaltungsaufwand	2231	3231	26	100,00	100,00		100,00	100,00	
SU 22 / 32	Summe Aufwendungen / Auszahlungen operative Gebarung				100,00	100,00	0,00	100,00	100,00	0,00
SA 0 / SA 1	(0) Nettoergebnis (21 - 22) / (1) Geldfluss operative Gebarung (31 - 32)				-100,00	-100,00	0,00	-100,00	-100,00	0,00
SU 23	Summe Haushaltsrücklagen				0,00	0,00	0,00	0,00	0,00	0,00
SA00	Nettoergebnis nach Zuw./Entn. Haushaltsrücklagen (Saldo 0 +/- SU23)				-100,00	-100,00	0,00			
Investive Gebarung										
SU 33	Summe Einzahlungen investive Gebarung							0,00	0,00	0,00
SU 34	Summe Auszahlungen investive Gebarung							0,00	0,00	0,00
SA2	Saldo (2) Geldfluss aus der Investiven Gebarung (33 - 34)							0,00	0,00	0,00
SA3	Saldo (3) Nettofinanzierungssaldo (Saldo 1 + Saldo 2)							-100,00	-100,00	0,00

	MVAG		VC QU	Ergebnisvoranschlag			Finanzierungsvoranschlag		
	EH	FH		VA 2023 inkl. NVA	VA 2023	1. NVA	VA 2023 inkl. NVA	VA 2023	1. NVA
Finanzierungstätigkeit									
SU 35							0,00	0,00	0,00
	Summe Einzahlungen aus der Finanzierungstätigkeit								
SU 36							0,00	0,00	0,00
	Summe Auszahlungen aus der Finanzierungstätigkeit								
SA4							0,00	0,00	0,00
	Saldo (4) Geldfluss aus der Finanzierungstätigkeit (35 – 36)								
SA5							-100,00	-100,00	0,00
	Saldo (5) Geldfluss aus der voranschlagswirksamen Gebarung (Saldo 3 + Saldo 4)								

		MVAG		VC QU	Ergebnisvoranschlag		Finanzierungsvoranschlag			
		EH	FH		VA 2023 inkl. NVA	VA 2023	1. NVA	VA 2023 inkl. NVA	VA 2023	1. NVA
6 Straßen- und Wasserbau, Verkehr										
61	Straßenbau									
612	Gemeindestraßen									
612000	Gemeindestraßen									
Operative Gebarung										
2/612000+808100	Verkauf von Hausnummertafeln	2116	3116	16	200,00	200,00		200,00	200,00	
2/612000+813000	Erträge aus der Auflösung von Investitionszuschüssen (Kapitaltransfers)	2127			6.300,00	6.300,00				
2/612000+861120/4	Landeszuschüsse Zinsen	2121	3121	15						
2/612000+861120/9	Landeszuschüsse Zinsen	2121	3121	15	300,00	300,00		300,00	300,00	
2/612000+861120/10	Landeszuschüsse Zinsen	2121	3121	15	100,00	100,00		100,00	100,00	
2/612000+861120/11	Landeszuschüsse Zinsen	2121	3121	15	400,00	400,00		400,00	400,00	
6/612000+871000	Kapitaltransfers aus Gemeinde-Bedarfszuweisungsmittel	2121	3121	1 33						
SU 21 / 31	Summe Erträge / Einzahlungen operative Gebarung				7.300,00	7.300,00	0,00	1.000,00	1.000,00	0,00
1/612000-400000	Geringwertige Wirtschaftsgüter (GWG)	2221	3221	23	5.000,00	5.000,00		5.000,00	5.000,00	
1/612000-413000	Handelswaren	2221	3221	23	200,00	200,00		200,00	200,00	
1/612000-455000	Chemische und sonstige artverwandte Mittel	2221	3221	23	38.000,00	38.000,00		38.000,00	38.000,00	
1/612000-459000	Sonstige Verbrauchsgüter	2221	3221	23	1.000,00		1.000,00	1.000,00	1.000,00	
1/612000-511000	Geldbezüge	2211	3211	20	42.900,00	42.900,00		42.900,00	42.900,00	
1/612000-565000	Mehrdienstleistungsvergütungen	2211	3211	20	1.000,00	300,00	700,00	1.000,00	300,00	
1/612000-566000	Zuwendungen aus Anlass von Dienstjubiläen	2212	3212	20	6.000,00	6.000,00		6.000,00	6.000,00	
1/612000-569000	Sonstige Nebengebühren	2211	3211	20	3.600,00	3.600,00		3.600,00	3.600,00	
1/612000-580000	Dienstgeberbeiträge zum Ausgleichsfonds für Familienbeihilfen	2212	3212	20	3.500,00	3.500,00		3.500,00	3.500,00	
1/612000-582000	DGB zum Ausgleichsfonds für Familienbeihilfen	2212	3212	20	19.200,00	19.200,00		19.200,00	19.200,00	
1/612000-582100	Beitrag MV-Kassen	2212	3212	20	400,00	400,00		400,00	400,00	
1/612000-591000	Dotierung von Rückstellungen für Abfertigungen	2214			2.900,00	2.900,00				
1/612000-592000	Dotierung von Rückstellungen für Jubiläumszuwendungen	2214			1.700,00	1.700,00				
1/612000-611000	Instandhaltung von Straßen und Brücken	2224	3224	24	150.000,00	150.000,00		150.000,00	150.000,00	
1/612000-611300	Instandhaltung von Straßenbauten (Straße Vereinshaus Kottinghörmanns)	2224	3224	24	72.000,00		72.000,00	72.000,00	72.000,00	
1/612000-650000	Zinsen für Finanzschulden in Euro	2241	3241	25	1.800,00	1.800,00		1.800,00	1.800,00	
1/612000-650000/1	Zinsen für Finanzschulden - Inland	2241	3241	25	500,00	500,00		500,00	500,00	

1. Nachtragsvoranschlag 2023

Stadtgemeinde Schrems

NVA Ergebnis- und Finanzierungsvoranschlag Detailnachweis

		MVAG		VC QU	Ergebnisvoranschlag		Finanzierungsvoranschlag			
		EH	FH		VA 2023 inkl. NVA	VA 2023	1. NVA	VA 2023 inkl. NVA	VA 2023	1. NVA
1/612000-650000/4	Zinsen für Finanzschulden - Inland	2241	3241	25						
1/612000-650000/9	Zinsen für Finanzschulden - Inland	2241	3241	25	400,00	400,00		400,00	400,00	
1/612000-650000/10	Zinsen für Finanzschulden - Inland	2241	3241	25	400,00	400,00		400,00	400,00	
1/612000-650000/11	Zinsen für Finanzschulden - Inland	2241	3241	25	1.400,00	900,00	500,00	1.400,00	900,00	500,00
1/612000-680000	Planmäßige Abschreibung	2226			497.300,00	497.300,00				
1/612000-700000	Miet- und Pachtaufwand	2223	3223	24	20.000,00	11.000,00	9.000,00	20.000,00	11.000,00	9.000,00
1/612000-710000	Öffentliche Abgaben	2225	3225	24	400,00	400,00		400,00	400,00	
1/612000-720000	Bauhofleistungen	2225	3225	24	87.800,00	87.800,00		87.800,00	87.800,00	
1/612000-724000	Reisegebühren	2225	3225	24	100,00	100,00		100,00	100,00	
1/612000-728000	Entgelte für sonstige Leistungen	2225	3225	24	10.000,00	10.000,00		10.000,00	10.000,00	
1/612000-728700	Bereitschaft (Winterdienst)	2225	3225	24	49.900,00	49.900,00		49.900,00	49.900,00	
1/612000-768000	Sonstige Transfers an private Haushalte	2234	3234	27						
SU 22 / 32	Summe Aufwendungen / Auszahlungen operative Gebarung				1.017.400,00	934.200,00	83.200,00	515.500,00	432.300,00	83.200,00
SA 0 / SA 1	(0) Nettoergebnis (21 - 22) / (1) Geldfluss operative Gebarung (31 - 32)				-1.010.100,00	-926.900,00	-83.200,00	-514.500,00	-431.300,00	-83.200,00
SU 23	Summe Haushaltsrücklagen				0,00	0,00	0,00	0,00	0,00	0,00
SA00	Nettoergebnis nach Zuw./Entn. Haushaltsrücklagen (Saldo 0 +/- SU23)				-1.010.100,00	-926.900,00	-83.200,00			
Investive Gebarung										
6/612000+300000	Kapitaltransfers von Bund, Bundesfonds und Bundeskammern		3331	1 33						
SU 33	Summe Einzahlungen investive Gebarung							0,00	0,00	0,00
5/612000-005000	Anlagen zu Straßenbauten		3412	1 40						
1/612000-020000	Maschinen und maschinelle Anlagen		3414	2 41				1.300,00	1.300,00	
SU 34	Summe Auszahlungen investive Gebarung							1.300,00	1.300,00	0,00
SA2	Saldo (2) Geldfluss aus der Investiven Gebarung (33 - 34)							-1.300,00	-1.300,00	0,00
SA3	Saldo (3) Nettofinanzierungssaldo (Saldo 1 + Saldo 2)							-515.800,00	-432.600,00	-83.200,00
Finanzierungstätigkeit										
6/612000+346000	Investitionsdarlehen von Finanzunternehmen		3514	1 55						
SU 35	Summe Einzahlungen aus der Finanzierungstätigkeit							0,00	0,00	0,00
1/612000-346000	Investitionsdarlehen von Kreditinstituten		3614	65				7.500,00	7.500,00	
1/612000-346000/1	Investitionsdarlehen von Kreditinstituten		3614	65				10.000,00	10.000,00	
1/612000-346000/4	Investitionsdarlehen von Kreditinstituten		3614	65						
1/612000-346000/9	Investitionsdarlehen von Kreditinstituten		3614	65				15.000,00	15.000,00	
1/612000-346000/10	Investitionsdarlehen von Kreditinstituten		3614	65				10.000,00	10.000,00	
1/612000-346000/11	Investitionsdarlehen von Kreditinstituten		3614	65				17.800,00	17.800,00	
SU 36	Summe Auszahlungen aus der Finanzierungstätigkeit							60.300,00	60.300,00	0,00
SA4	Saldo (4) Geldfluss aus der Finanzierungstätigkeit (35 - 36)							-60.300,00	-60.300,00	0,00
SA5	Saldo (5) Geldfluss aus der voranschlagswirksamen Gebarung (Saldo 3 + Saldo 4)							-576.100,00	-492.900,00	-83.200,00

1. Nachtragsvoranschlag 2023

Stadtgemeinde Schrems

NVA Ergebnis- und Finanzierungsvoranschlag Detailnachweis

		MVAG		VC QU	Ergebnisvoranschlag		Finanzierungsvoranschlag			
		EH	FH		VA 2023 inkl. NVA	VA 2023	1. NVA	VA 2023 inkl. NVA	VA 2023	1. NVA
612002	Radwegausbau B41									
Operative Gebarung										
6/612002+829910	Sonstige Erträge (Zuführungen)	2116	3116	1 18						
SU 21 / 31	Summe Erträge / Einzahlungen operative Gebarung				0,00	0,00	0,00	0,00	0,00	0,00
1/612002-680000	Planmäßige Abschreibung	2226			700,00	700,00				
SU 22 / 32	Summe Aufwendungen / Auszahlungen operative Gebarung				700,00	700,00	0,00	0,00	0,00	0,00
SA 0 / SA 1	(0) Nettoergebnis (21 - 22) / (1) Geldfluss operative Gebarung (31 - 32)				-700,00	-700,00	0,00	0,00	0,00	0,00
SU 23	Summe Haushaltsrücklagen				0,00	0,00	0,00	0,00	0,00	0,00
SA00	Nettoergebnis nach Zuw./Entn. Haushaltsrücklagen (Saldo 0 +/- SU23)				-700,00	-700,00	0,00			
Investive Gebarung										
SU 33	Summe Einzahlungen investive Gebarung							0,00	0,00	0,00
SU 34	Summe Auszahlungen investive Gebarung							0,00	0,00	0,00
SA2	Saldo (2) Geldfluss aus der Investiven Gebarung (33 - 34)							0,00	0,00	0,00
SA3	Saldo (3) Nettofinanzierungssaldo (Saldo 1 + Saldo 2)							0,00	0,00	0,00
Finanzierungstätigkeit										
SU 35	Summe Einzahlungen aus der Finanzierungstätigkeit							0,00	0,00	0,00
SU 36	Summe Auszahlungen aus der Finanzierungstätigkeit							0,00	0,00	0,00
SA4	Saldo (4) Geldfluss aus der Finanzierungstätigkeit (35 - 36)							0,00	0,00	0,00
SA5	Saldo (5) Geldfluss aus der voranschlagswirksamen Gebarung (Saldo 3 + Saldo 4)							0,00	0,00	0,00
612003	Radwegeausbau									
Operative Gebarung										
6/612003+829910	Sonstige Erträge (Zuführungen)	2116	3116	1 18						
SU 21 / 31	Summe Erträge / Einzahlungen operative Gebarung				0,00	0,00	0,00	0,00	0,00	0,00
1/612003-680000	Planmäßige Abschreibung	2226			4.800,00	4.800,00				
SU 22 / 32	Summe Aufwendungen / Auszahlungen operative Gebarung				4.800,00	4.800,00	0,00	0,00	0,00	0,00
SA 0 / SA 1	(0) Nettoergebnis (21 - 22) / (1) Geldfluss operative Gebarung (31 - 32)				-4.800,00	-4.800,00	0,00	0,00	0,00	0,00
SU 23	Summe Haushaltsrücklagen				0,00	0,00	0,00	0,00	0,00	0,00
SA00	Nettoergebnis nach Zuw./Entn. Haushaltsrücklagen (Saldo 0 +/- SU23)				-4.800,00	-4.800,00	0,00			
Investive Gebarung										
6/612003+300000	Kapitaltransfers von Bund, Bundesfonds und Bundeskammern	3331	1 33							
6/612003+301000	Kapitaltransfers von Ländern, Landesfonds und Landeskammern	3331	1 33							
SU 33	Summe Einzahlungen investive Gebarung							0,00	0,00	0,00
5/612003-002000/1	Straßenbauten (Radweganbindung Kottinghörmanns)	3412	1 40							
SU 34	Summe Auszahlungen investive Gebarung							0,00	0,00	0,00

1. Nachtragsvoranschlag 2023

Stadtgemeinde Schrems

NVA Ergebnis- und Finanzierungsvoranschlag Detailnachweis

		MVAG		VC QU	Ergebnisvoranschlag			Finanzierungsvoranschlag		
		EH	FH		VA 2023 inkl. NVA	VA 2023	1. NVA	VA 2023 inkl. NVA	VA 2023	1. NVA
SA2	Saldo (2) Geldfluss aus der Investiven Gebarung (33 – 34)							0,00	0,00	0,00
SA3	Saldo (3) Nettofinanzierungssaldo (Saldo 1 + Saldo 2)							0,00	0,00	0,00
Finanzierungstätigkeit										
SU 35	Summe Einzahlungen aus der Finanzierungstätigkeit							0,00	0,00	0,00
SU 36	Summe Auszahlungen aus der Finanzierungstätigkeit							0,00	0,00	0,00
SA4	Saldo (4) Geldfluss aus der Finanzierungstätigkeit (35 – 36)							0,00	0,00	0,00
SA5	Saldo (5) Geldfluss aus der voranschlagswirksamen Gebarung (Saldo 3 + Saldo 4)							0,00	0,00	0,00
612004	Straßenbauten									
Operative Gebarung										
SU 21 / 31	Summe Erträge / Einzahlungen operative Gebarung				0,00	0,00	0,00	0,00	0,00	0,00
SU 22 / 32	Summe Aufwendungen / Auszahlungen operative Gebarung				0,00	0,00	0,00	0,00	0,00	0,00
SA 0 / SA 1	(0) Nettoergebnis (21 - 22) / (1) Geldfluss operative Gebarung (31 – 32)				0,00	0,00	0,00	0,00	0,00	0,00
SU 23	Summe Haushaltsrücklagen				0,00	0,00	0,00	0,00	0,00	0,00
SA00	Nettoergebnis nach Zuw./Entn. Haushaltsrücklagen (Saldo 0 +/- SU23)				0,00	0,00	0,00	0,00	0,00	0,00
Investive Gebarung										
SU 33	Summe Einzahlungen investive Gebarung							0,00	0,00	0,00
5/612004-002000	Straßenbauten zu Vorhaben 62 (ABA BA 32 und WVA BA 30)		3412	1 40				150.000,00	150.000,00	
SU 34	Summe Auszahlungen investive Gebarung							150.000,00	150.000,00	0,00
SA2	Saldo (2) Geldfluss aus der Investiven Gebarung (33 – 34)							-150.000,00	-150.000,00	0,00
SA3	Saldo (3) Nettofinanzierungssaldo (Saldo 1 + Saldo 2)							-150.000,00	-150.000,00	0,00
Finanzierungstätigkeit										
SU 35	Summe Einzahlungen aus der Finanzierungstätigkeit							0,00	0,00	0,00
SU 36	Summe Auszahlungen aus der Finanzierungstätigkeit							0,00	0,00	0,00
SA4	Saldo (4) Geldfluss aus der Finanzierungstätigkeit (35 – 36)							0,00	0,00	0,00
SA5	Saldo (5) Geldfluss aus der voranschlagswirksamen Gebarung (Saldo 3 + Saldo 4)							-150.000,00	-150.000,00	0,00
612005	Straßenbauten									
Operative Gebarung										
SU 21 / 31	Summe Erträge / Einzahlungen operative Gebarung				0,00	0,00	0,00	0,00	0,00	0,00
SU 22 / 32	Summe Aufwendungen / Auszahlungen operative Gebarung				0,00	0,00	0,00	0,00	0,00	0,00
SA 0 / SA 1	(0) Nettoergebnis (21 - 22) / (1) Geldfluss operative Gebarung (31 – 32)				0,00	0,00	0,00	0,00	0,00	0,00
SU 23	Summe Haushaltsrücklagen				0,00	0,00	0,00	0,00	0,00	0,00
SA00	Nettoergebnis nach Zuw./Entn. Haushaltsrücklagen (Saldo 0 +/- SU23)				0,00	0,00	0,00	0,00	0,00	0,00
Investive Gebarung										
SU 33	Summe Einzahlungen investive Gebarung							0,00	0,00	0,00

1. Nachtragsvoranschlag 2023

Stadtgemeinde Schrems

NVA Ergebnis- und Finanzierungsvoranschlag Detailnachweis

		MVAG		VC	QU	Ergebnisvoranschlag			Finanzierungsvoranschlag			
		EH	FH			VA 2023 inkl. NVA	VA 2023	1. NVA	VA 2023 inkl. NVA	VA 2023	1. NVA	
5/612005-002000	Straßenbauten zu Vorhaben 63 (ABA BA 34 und WVA BA 31)		3412	1	40				154.400,00	154.400,00		
SU 34	Summe Auszahlungen investive Gebarung								154.400,00	154.400,00	0,00	
SA2	Saldo (2) Geldfluss aus der Investiven Gebarung (33 – 34)								-154.400,00	-154.400,00	0,00	
SA3	Saldo (3) Nettofinanzierungssaldo (Saldo 1 + Saldo 2)								-154.400,00	-154.400,00	0,00	
Finanzierungstätigkeit												
6/612005+346000	Investitionsdarlehen von Finanzunternehmen		3514	1	55				180.500,00	180.500,00		
SU 35	Summe Einzahlungen aus der Finanzierungstätigkeit								180.500,00	180.500,00	0,00	
SU 36	Summe Auszahlungen aus der Finanzierungstätigkeit								0,00	0,00	0,00	
SA4	Saldo (4) Geldfluss aus der Finanzierungstätigkeit (35 – 36)								180.500,00	180.500,00	0,00	
SA5	Saldo (5) Geldfluss aus der voranschlagswirksamen Gebarung (Saldo 3 + Saldo 4)								26.100,00	26.100,00	0,00	
612100 Gemeindestraßen												
Operative Gebarung												
6/612100+829910	Zuführung aus der operativen Gebarung	2116	3116	1	18							
6/612100+871000	Kapitaltransfers aus Gemeinde-Bedarfszuweisungsmittel	2121	3121	1	33	200.000,00	200.000,00		200.000,00	200.000,00		
SU 21 / 31	Summe Erträge / Einzahlungen operative Gebarung					200.000,00	200.000,00	0,00	200.000,00	200.000,00	0,00	
1/612100-650000	Zinsen für Finanzschulden - Inland	2241	3241	25		8.000,00	3.500,00	4.500,00	8.000,00	3.500,00	4.500,00	
1/612100-650000/99	Zinsen für Finanzschulden - Inland	2241	3241	25		600,00	600,00		600,00	600,00		
1/612100-680000	Planmäßige Abschreibung	2226				8.000,00	8.000,00					
SU 22 / 32	Summe Aufwendungen / Auszahlungen operative Gebarung					16.600,00	12.100,00	4.500,00	8.600,00	4.100,00	4.500,00	
SA 0 / SA 1	(0) Nettoergebnis (21 - 22) / (1) Geldfluss operative Gebarung (31 – 32)					183.400,00	187.900,00	-4.500,00	191.400,00	195.900,00	-4.500,00	
SU 23	Summe Haushaltsrücklagen					0,00	0,00	0,00	0,00	0,00	0,00	
SA00	Nettoergebnis nach Zuw./Entn. Haushaltsrücklagen (Saldo 0 +/- SU23)					183.400,00	187.900,00	-4.500,00				
Investive Gebarung												
6/612100+300000	Kapitaltransfers von Bund, Bundesfonds und Bundeskammern		3331	1	33							
SU 33	Summe Einzahlungen investive Gebarung								0,00	0,00	0,00	
5/612100-002000	Straßenbauten zu Vorhaben 61 (ABA BA 30 und WVA BA 29)		3412	1	40							
SU 34	Summe Auszahlungen investive Gebarung								0,00	0,00	0,00	
SA2	Saldo (2) Geldfluss aus der Investiven Gebarung (33 – 34)								0,00	0,00	0,00	
SA3	Saldo (3) Nettofinanzierungssaldo (Saldo 1 + Saldo 2)								191.400,00	195.900,00	-4.500,00	
Finanzierungstätigkeit												
6/612100+346000	Investitionsdarlehen von Finanzunternehmen		3514	1	55				106.100,00		106.100,00	
SU 35	Summe Einzahlungen aus der Finanzierungstätigkeit								106.100,00	0,00	106.100,00	

1. Nachtragsvoranschlag 2023

Stadtgemeinde Schrems

NVA Ergebnis- und Finanzierungsvoranschlag Detailnachweis

		MVAG		VC QU	Ergebnisvoranschlag			Finanzierungsvoranschlag			
		EH	FH		VA 2023 inkl. NVA	VA 2023	1. NVA	VA 2023 inkl. NVA	VA 2023	1. NVA	
1/612100-346000	Investitionsdarlehen von Kreditinstituten			3614	65				37.300,00	37.300,00	
1/612100-346000/99	Investitionsdarlehen von Kreditinstituten			3614	65				7.500,00	7.500,00	
SU 36	Summe Auszahlungen aus der Finanzierungstätigkeit								44.800,00	44.800,00	0,00
SA4	Saldo (4) Geldfluss aus der Finanzierungstätigkeit (35 – 36)								61.300,00	-44.800,00	106.100,00
SA5	Saldo (5) Geldfluss aus der voranschlagswirksamen Gebarung (Saldo 3 + Saldo 4)								252.700,00	151.100,00	101.600,00
616	Sonstige Straßen und Wege										
616000	Sonstige Straßen und Wege										
Operative Gebarung											
SU 21 / 31	Summe Erträge / Einzahlungen operative Gebarung					0,00	0,00	0,00	0,00	0,00	0,00
1/616000-611000	Instandhaltung von Wanderwegen			2224	3224	24	500,00	500,00	500,00	500,00	
SU 22 / 32	Summe Aufwendungen / Auszahlungen operative Gebarung					500,00	500,00	0,00	500,00	500,00	0,00
SA 0 / SA 1	(0) Nettoergebnis (21 - 22) / (1) Geldfluss operative Gebarung (31 – 32)					-500,00	-500,00	0,00	-500,00	-500,00	0,00
SU 23	Summe Haushaltsrücklagen					0,00	0,00	0,00	0,00	0,00	0,00
SA00	Nettoergebnis nach Zuw./Entn. Haushaltsrücklagen (Saldo 0 +/- SU23)					-500,00	-500,00	0,00			
Investive Gebarung											
SU 33	Summe Einzahlungen investive Gebarung								0,00	0,00	0,00
SU 34	Summe Auszahlungen investive Gebarung								0,00	0,00	0,00
SA2	Saldo (2) Geldfluss aus der Investiven Gebarung (33 – 34)								0,00	0,00	0,00
SA3	Saldo (3) Nettofinanzierungssaldo (Saldo 1 + Saldo 2)								-500,00	-500,00	0,00
Finanzierungstätigkeit											
SU 35	Summe Einzahlungen aus der Finanzierungstätigkeit								0,00	0,00	0,00
SU 36	Summe Auszahlungen aus der Finanzierungstätigkeit								0,00	0,00	0,00
SA4	Saldo (4) Geldfluss aus der Finanzierungstätigkeit (35 – 36)								0,00	0,00	0,00
SA5	Saldo (5) Geldfluss aus der voranschlagswirksamen Gebarung (Saldo 3 + Saldo 4)								-500,00	-500,00	0,00
63	Schutzwasserbau										
639	Sonstige Einrichtungen und Maßnahmen										
639000	Sonstige Einrichtungen und Maßnahmen										
Operative Gebarung											
2/639000+813000	Erträge aus der Auflösung von Investitionszuschüssen (Kapitaltransfers)			2127			1.400,00	1.400,00			
6/639000+829910	Sonstige Erträge (Zuführungen)			2116	3116	1 18					
6/639000+850000	Interessentenbeiträge von Grundstückseigentümern und Anrainern (einmalig)			2111	3111	1 10					

1. Nachtragsvoranschlag 2023

Stadtgemeinde Schrems

NVA Ergebnis- und Finanzierungsvoranschlag Detailnachweis

		MVAG		VC QU	Ergebnisvoranschlag			Finanzierungsvoranschlag		
		EH	FH		VA 2023 inkl. NVA	VA 2023	1. NVA	VA 2023 inkl. NVA	VA 2023	1. NVA
2/639000+850000	Interessentenbeiträge von Grundstückseigentümern und Anrainern (einmalig)	2111	3111	10						
SU 21 / 31	Summe Erträge / Einzahlungen operative Gebarung				1.400,00	1.400,00	0,00	0,00	0,00	0,00
1/639000-612000	Instandhaltung Wasserläufen	2224	3224	24	1.000,00	1.000,00		1.000,00	1.000,00	
1/639000-650000	Zinsen für Finanzschulden in Euro	2241	3241	25	11.300,00	10.000,00	1.300,00	11.300,00	10.000,00	1.300,00
1/639000-680000	Planmäßige Abschreibung	2226			6.400,00	6.400,00				
1/639000-752900	Beitrag-Wasserverband, Braunaubach-Reissbach	2231	3231	26	3.800,00	3.800,00		3.800,00	3.800,00	
5/639000-768000	Sonstige Transfers an private Haushalte	2234	3234	1 27						
SU 22 / 32	Summe Aufwendungen / Auszahlungen operative Gebarung				22.500,00	21.200,00	1.300,00	16.100,00	14.800,00	1.300,00
SA 0 / SA 1	(0) Nettoergebnis (21 - 22) / (1) Geldfluss operative Gebarung (31 - 32)				-21.100,00	-19.800,00	-1.300,00	-16.100,00	-14.800,00	-1.300,00
SU 23	Summe Haushaltsrücklagen				0,00	0,00	0,00	0,00	0,00	0,00
SA00	Nettoergebnis nach Zuw./Entn. Haushaltsrücklagen (Saldo 0 +/- SU23)				-21.100,00	-19.800,00	-1.300,00			
Investive Gebarung										
6/639000+301000	Kapitaltransfers von Ländern, Landesfonds und Landeskammern		3331	1 33						
6/639000+303000	Kapitaltransfers von sonstigen Trägern des öffentlichen Rechts und Sozialversicherungsträgern		3331	1 33						
6/639000+307000	Kapitaltransfers von privaten Haushalten und privaten Organisationen ohne Erwerbszweck und andere		3334	1 34						
SU 33	Summe Einzahlungen investive Gebarung							0,00	0,00	0,00
5/639000-004000	Hochwasserschutz Bauarbeiten 2023		3412	1 40				400.000,00	400.000,00	
5/639000-005100	Anlagen zu Straßenbauten - neue Parkwegbrücke		3412	1 40						
5/639000-005200	Anlagen zu Straßenbauten - neue Sportplatzbrücke		3412	1 40						
SU 34	Summe Auszahlungen investive Gebarung							400.000,00	400.000,00	0,00
SA2	Saldo (2) Geldfluss aus der Investiven Gebarung (33 - 34)							-400.000,00	-400.000,00	0,00
SA3	Saldo (3) Nettofinanzierungssaldo (Saldo 1 + Saldo 2)							-416.100,00	-414.800,00	-1.300,00
Finanzierungstätigkeit										
6/639000+346000	Investitionsdarlehen von Finanzunternehmen für 2023		3514	1 55				400.000,00	400.000,00	
SU 35	Summe Einzahlungen aus der Finanzierungstätigkeit							400.000,00	400.000,00	0,00
1/639000-346000	Investitionsdarlehen von Kreditinstituten		3614	65				25.800,00	25.800,00	
SU 36	Summe Auszahlungen aus der Finanzierungstätigkeit							25.800,00	25.800,00	0,00
SA4	Saldo (4) Geldfluss aus der Finanzierungstätigkeit (35 - 36)							374.200,00	374.200,00	0,00
SA5	Saldo (5) Geldfluss aus der voranschlagswirksamen Gebarung (Saldo 3 + Saldo 4)							-41.900,00	-40.600,00	-1.300,00

1. Nachtragsvoranschlag 2023

Stadtgemeinde Schrems

NVA Ergebnis- und Finanzierungsvoranschlag Detailnachweis

		MVAG		VC QU	Ergebnisvoranschlag			Finanzierungsvoranschlag		
		EH	FH		VA 2023 inkl. NVA	VA 2023	1. NVA	VA 2023 inkl. NVA	VA 2023	1. NVA
639100	Sonstige Einrichtungen und Maßnahmen									
	Operative Gebarung									
6/639100+829910	Sonstige Erträge (Zuführungen)	2116	3116	1 18						
SU 21 / 31	Summe Erträge / Einzahlungen operative Gebarung				0,00	0,00	0,00	0,00	0,00	0,00
1/639100-650000	Zinsen für Finanzschulden in Euro	2241	3241	25	4.700,00	900,00	3.800,00	4.700,00	900,00	3.800,00
1/639100-680000	Planmäßige Abschreibung	2226			3.100,00	3.100,00				
SU 22 / 32	Summe Aufwendungen / Auszahlungen operative Gebarung				7.800,00	4.000,00	3.800,00	4.700,00	900,00	3.800,00
SA 0 / SA 1	(0) Nettoergebnis (21 - 22) / (1) Geldfluss operative Gebarung (31 - 32)				-7.800,00	-4.000,00	-3.800,00	-4.700,00	-900,00	-3.800,00
SU 23	Summe Haushaltsrücklagen				0,00	0,00	0,00	0,00	0,00	0,00
SA00	Nettoergebnis nach Zuw./Entn. Haushaltsrücklagen (Saldo 0 +/- SU23)				-7.800,00	-4.000,00	-3.800,00			
	Investive Gebarung									
SU 33	Summe Einzahlungen investive Gebarung							0,00	0,00	0,00
5/639100-004000	Wasser- und Abwasserbauten und -anlagen		3412	1 40						
SU 34	Summe Auszahlungen investive Gebarung							0,00	0,00	0,00
SA2	Saldo (2) Geldfluss aus der Investiven Gebarung (33 - 34)							0,00	0,00	0,00
SA3	Saldo (3) Nettofinanzierungssaldo (Saldo 1 + Saldo 2)							-4.700,00	-900,00	-3.800,00
	Finanzierungstätigkeit									
6/639100+346000	Investitionsdarlehen von Finanzunternehmen		3514	1 55						
SU 35	Summe Einzahlungen aus der Finanzierungstätigkeit							0,00	0,00	0,00
1/639100-346000	Investitionsdarlehen von Kreditinstituten		3614	65				19.700,00	19.700,00	
SU 36	Summe Auszahlungen aus der Finanzierungstätigkeit							19.700,00	19.700,00	0,00
SA4	Saldo (4) Geldfluss aus der Finanzierungstätigkeit (35 - 36)							-19.700,00	-19.700,00	0,00
SA5	Saldo (5) Geldfluss aus der voranschlagswirksamen Gebarung (Saldo 3 + Saldo 4)							-24.400,00	-20.600,00	-3.800,00
64	Straßenverkehr									
640	Einrichtungen und Maßnahmen nach der Straßenverkehrsordnu									
640000	Einrichtung und Maßnahmen der Strassenverkehrsordnung									
	Operative Gebarung									
2/640000+868200	Gemeindestrassenstrafe	2124	3124	16	10.000,00	10.000,00		10.000,00	10.000,00	
SU 21 / 31	Summe Erträge / Einzahlungen operative Gebarung				10.000,00	10.000,00	0,00	10.000,00	10.000,00	0,00
1/640000-400000	Geringwertige Wirtschaftsgüter (GWG)	2221	3221	23	5.000,00	5.000,00		5.000,00	5.000,00	
1/640000-680000	Planmäßige Abschreibung	2226			1.000,00	1.000,00				
1/640000-700000	Pachtzinse	2223	3223	24	11.000,00	11.000,00		11.000,00	11.000,00	
SU 22 / 32	Summe Aufwendungen / Auszahlungen operative Gebarung				17.000,00	17.000,00	0,00	16.000,00	16.000,00	0,00
SA 0 / SA 1	(0) Nettoergebnis (21 - 22) / (1) Geldfluss operative Gebarung (31 - 32)				-7.000,00	-7.000,00	0,00	-6.000,00	-6.000,00	0,00

1. Nachtragsvoranschlag 2023

Stadtgemeinde Schrems

NVA Ergebnis- und Finanzierungsvoranschlag Detailnachweis

		MVAG		VC QU	Ergebnisvoranschlag			Finanzierungsvoranschlag		
		EH	FH		VA 2023 inkl. NVA	VA 2023	1. NVA	VA 2023 inkl. NVA	VA 2023	1. NVA
SU 23	Summe Haushaltsrücklagen				0,00	0,00	0,00	0,00	0,00	0,00
SA00	Nettoergebnis nach Zuw./Entn. Haushaltsrücklagen (Saldo 0 +/- SU23)				-7.000,00	-7.000,00	0,00			
Investive Gebarung										
SU 33	Summe Einzahlungen investive Gebarung							0,00	0,00	0,00
1/640000-005000	Anlagen zu Straßenbauten			3412 2 40				5.000,00	5.000,00	
SU 34	Summe Auszahlungen investive Gebarung							5.000,00	5.000,00	0,00
SA2	Saldo (2) Geldfluss aus der Investiven Gebarung (33 – 34)							-5.000,00	-5.000,00	0,00
SA3	Saldo (3) Nettofinanzierungssaldo (Saldo 1 + Saldo 2)							-11.000,00	-11.000,00	0,00
Finanzierungstätigkeit										
SU 35	Summe Einzahlungen aus der Finanzierungstätigkeit							0,00	0,00	0,00
SU 36	Summe Auszahlungen aus der Finanzierungstätigkeit							0,00	0,00	0,00
SA4	Saldo (4) Geldfluss aus der Finanzierungstätigkeit (35 – 36)							0,00	0,00	0,00
SA5	Saldo (5) Geldfluss aus der voranschlagswirksamen Gebarung (Saldo 3 + Saldo 4)							-11.000,00	-11.000,00	0,00
649	Sonstige Einrichtungen und Maßnahmen									
649000	Sonstige Einrichtungen und Maßnahmen									
Operative Gebarung										
SU 21 / 31	Summe Erträge / Einzahlungen operative Gebarung				0,00	0,00	0,00	0,00	0,00	0,00
1/649000-618000	Instandhaltung Bushaltestellen	2224	3224	24	2.000,00	2.000,00		2.000,00	2.000,00	
1/649000-680000	Planmäßige Abschreibung	2226			1.100,00	1.100,00				
1/649000-720000	Bauhofleistungen	2225	3225	24	1.000,00	1.000,00		1.000,00	1.000,00	
SU 22 / 32	Summe Aufwendungen / Auszahlungen operative Gebarung				4.100,00	4.100,00	0,00	3.000,00	3.000,00	0,00
SA 0 / SA 1	(0) Nettoergebnis (21 - 22) / (1) Geldfluss operative Gebarung (31 – 32)				-4.100,00	-4.100,00	0,00	-3.000,00	-3.000,00	0,00
SU 23	Summe Haushaltsrücklagen				0,00	0,00	0,00	0,00	0,00	0,00
SA00	Nettoergebnis nach Zuw./Entn. Haushaltsrücklagen (Saldo 0 +/- SU23)				-4.100,00	-4.100,00	0,00			
Investive Gebarung										
SU 33	Summe Einzahlungen investive Gebarung							0,00	0,00	0,00
1/649000-005000	Anlagen zu Straßenbauten			3412 2 40						
SU 34	Summe Auszahlungen investive Gebarung							0,00	0,00	0,00
SA2	Saldo (2) Geldfluss aus der Investiven Gebarung (33 – 34)							0,00	0,00	0,00
SA3	Saldo (3) Nettofinanzierungssaldo (Saldo 1 + Saldo 2)							-3.000,00	-3.000,00	0,00
Finanzierungstätigkeit										
SU 35	Summe Einzahlungen aus der Finanzierungstätigkeit							0,00	0,00	0,00
SU 36	Summe Auszahlungen aus der Finanzierungstätigkeit							0,00	0,00	0,00
SA4	Saldo (4) Geldfluss aus der Finanzierungstätigkeit (35 – 36)							0,00	0,00	0,00
SA5	Saldo (5) Geldfluss aus der voranschlagswirksamen Gebarung (Saldo 3 + Saldo 4)							-3.000,00	-3.000,00	0,00

	MVAG	VC	QU	Ergebnisvoranschlag		Finanzierungsvoranschlag				
				EH	FH	VA 2023 inkl. NVA	VA 2023	1. NVA	VA 2023 inkl. NVA	VA 2023
7 Wirtschaftsförderung										
71	Grundlagenverbesserung in der Land- und Forstwirtschaft									
710	Land- und forstwirtschaftlicher Wegebau									
710000	Land- und forstwirtschaftlicher Wegebau									
Operative Gebarung										
2/710000+813000	Erträge aus der Auflösung von Investitionszuschüssen (Kapitaltransfers)	2127			2.100,00	2.100,00				
6/710000+829910	Sonstige Erträge (Zuführung aus op. Gebarung)	2116	3116	1 18	18.200,00	18.200,00		18.200,00	18.200,00	
2/710000+860000	Transfers von Bund, Bundesfonds und Bundeskammern	2121	3121	15	4.400,00		4.400,00	4.400,00		4.400,00
2/710000+861000	Transfers von Ländern, Landesfonds und Landeskammern	2121	3121	15	13.000,00	1.000,00	12.000,00	13.000,00	1.000,00	12.000,00
6/710000+871000	Kapitaltransfers aus Gemeinde Bedarfszuweisungsmittel (IVW3)	2121	3121	1 33	4.900,00	4.900,00		4.900,00	4.900,00	
SU 21 / 31	Summe Erträge / Einzahlungen operative Gebarung				42.600,00	26.200,00	16.400,00	40.500,00	24.100,00	16.400,00
1/710000-611100	Instandhaltung der Güterwege	2224	3224	24	10.000,00	10.000,00		10.000,00	10.000,00	
1/710000-611200	Beseitigung von Unwetterschäden	2224	3224	24	20.000,00	20.000,00		20.000,00	20.000,00	
1/710000-680000	Planmäßige Abschreibung	2226			322.200,00	322.200,00				
1/710000-720000	Bauhofleistungen	2225	3225	24	7.700,00	7.700,00		7.700,00	7.700,00	
1/710000-729910	Sonstige Aufwendungen	2225	3225	24	18.200,00	18.200,00		18.200,00	18.200,00	
SU 22 / 32	Summe Aufwendungen / Auszahlungen operative Gebarung				378.100,00	378.100,00	0,00	55.900,00	55.900,00	0,00
SA 0 / SA 1	(0) Nettoergebnis (21 - 22) / (1) Geldfluss operative Gebarung (31 - 32)				-335.500,00	-351.900,00	16.400,00	-15.400,00	-31.800,00	16.400,00
SU 23	Summe Haushaltsrücklagen				0,00	0,00	0,00	0,00	0,00	0,00
SA00	Nettoergebnis nach Zuw./Entn. Haushaltsrücklagen (Saldo 0 +/- SU23)				-335.500,00	-351.900,00	16.400,00			
Investive Gebarung										
6/710000+301000	Kapitaltransfers von Ländern, Landesfonds und Landeskammern		3331	1 33				4.900,00	4.900,00	
SU 33	Summe Einzahlungen investive Gebarung							4.900,00	4.900,00	0,00
5/710000-002000	Straßenbauten (Baukosten)		3412	1 40				28.000,00	28.000,00	
SU 34	Summe Auszahlungen investive Gebarung							28.000,00	28.000,00	0,00
SA2	Saldo (2) Geldfluss aus der Investiven Gebarung (33 - 34)							-23.100,00	-23.100,00	0,00
SA3	Saldo (3) Nettofinanzierungssaldo (Saldo 1 + Saldo 2)							-38.500,00	-54.900,00	16.400,00
Finanzierungstätigkeit										
SU 35	Summe Einzahlungen aus der Finanzierungstätigkeit							0,00	0,00	0,00
SU 36	Summe Auszahlungen aus der Finanzierungstätigkeit							0,00	0,00	0,00
SA4	Saldo (4) Geldfluss aus der Finanzierungstätigkeit (35 - 36)							0,00	0,00	0,00

1. Nachtragsvoranschlag 2023

Stadtgemeinde Schrems

NVA Ergebnis- und Finanzierungsvoranschlag Detailnachweis

		MVAG		VC QU	Ergebnisvoranschlag			Finanzierungsvoranschlag		
		EH	FH		VA 2023 inkl. NVA	VA 2023	1. NVA	VA 2023 inkl. NVA	VA 2023	1. NVA
SA5	Saldo (5) Geldfluss aus der voranschlagswirksamen Gebarung (Saldo 3 + Saldo 4)							-38.500,00	-54.900,00	16.400,00
710100	Land-und forstwirtschaftlicher Wegebau									
Operative Gebarung										
SU 21 / 31	Summe Erträge / Einzahlungen operative Gebarung				0,00	0,00	0,00	0,00	0,00	0,00
SU 22 / 32	Summe Aufwendungen / Auszahlungen operative Gebarung				0,00	0,00	0,00	0,00	0,00	0,00
SA 0 / SA 1	(0) Nettoergebnis (21 - 22) / (1) Geldfluss operative Gebarung (31 - 32)				0,00	0,00	0,00	0,00	0,00	0,00
SU 23	Summe Haushaltsrücklagen				0,00	0,00	0,00	0,00	0,00	0,00
SA00	Nettoergebnis nach Zuw./Entn. Haushaltsrücklagen (Saldo 0 +/- SU23)				0,00	0,00	0,00			
Investive Gebarung										
6/710100+301000	Kapitaltransfers von Ländern, Landesfonds und Landeskammern			3331 1 33				78.000,00	78.000,00	
6/710100+307000	Kapitaltransfers von privaten Haushalten und privaten Organisationen ohne Erwerbszweck und andere			3334 1 34				6.000,00	6.000,00	
SU 33	Summe Einzahlungen investive Gebarung							84.000,00	84.000,00	0,00
5/710100-002000	Straßenbauten			3412 1 40				120.000,00	120.000,00	
SU 34	Summe Auszahlungen investive Gebarung							120.000,00	120.000,00	0,00
SA2	Saldo (2) Geldfluss aus der Investiven Gebarung (33 - 34)							-36.000,00	-36.000,00	0,00
SA3	Saldo (3) Nettofinanzierungssaldo (Saldo 1 + Saldo 2)							-36.000,00	-36.000,00	0,00
Finanzierungstätigkeit										
6/710100+346000	Investitionsdarlehen von Finanzunternehmen			3514 1 55				36.000,00	36.000,00	
SU 35	Summe Einzahlungen aus der Finanzierungstätigkeit							36.000,00	36.000,00	0,00
SU 36	Summe Auszahlungen aus der Finanzierungstätigkeit							0,00	0,00	0,00
SA4	Saldo (4) Geldfluss aus der Finanzierungstätigkeit (35 - 36)							36.000,00	36.000,00	0,00
SA5	Saldo (5) Geldfluss aus der voranschlagswirksamen Gebarung (Saldo 3 + Saldo 4)							0,00	0,00	0,00
74	Sonstige Förderung der Land- und Forstwirtschaft									
742	Produktionsförderung									
742000	Produktionsförderung									
Operative Gebarung										
SU 21 / 31	Summe Erträge / Einzahlungen operative Gebarung				0,00	0,00	0,00	0,00	0,00	0,00
1/742000-757500	Subventionen			2234 3234 27	100,00	100,00		100,00	100,00	
SU 22 / 32	Summe Aufwendungen / Auszahlungen operative Gebarung				100,00	100,00	0,00	100,00	100,00	0,00
SA 0 / SA 1	(0) Nettoergebnis (21 - 22) / (1) Geldfluss operative Gebarung (31 - 32)				-100,00	-100,00	0,00	-100,00	-100,00	0,00
SU 23	Summe Haushaltsrücklagen				0,00	0,00	0,00	0,00	0,00	0,00
SA00	Nettoergebnis nach Zuw./Entn. Haushaltsrücklagen (Saldo 0 +/- SU23)				-100,00	-100,00	0,00			

1. Nachtragsvoranschlag 2023

Stadtgemeinde Schrems

NVA Ergebnis- und Finanzierungsvoranschlag Detailnachweis

		MVAG		VC QU	Ergebnisvoranschlag			Finanzierungsvoranschlag		
		EH	FH		VA 2023 inkl. NVA	VA 2023	1. NVA	VA 2023 inkl. NVA	VA 2023	1. NVA
Investive Gebarung										
SU 33	Summe Einzahlungen investive Gebarung							0,00	0,00	0,00
SU 34	Summe Auszahlungen investive Gebarung							0,00	0,00	0,00
SA2	Saldo (2) Geldfluss aus der Investiven Gebarung (33 – 34)							0,00	0,00	0,00
SA3	Saldo (3) Nettofinanzierungssaldo (Saldo 1 + Saldo 2)							-100,00	-100,00	0,00
Finanzierungstätigkeit										
SU 35	Summe Einzahlungen aus der Finanzierungstätigkeit							0,00	0,00	0,00
SU 36	Summe Auszahlungen aus der Finanzierungstätigkeit							0,00	0,00	0,00
SA4	Saldo (4) Geldfluss aus der Finanzierungstätigkeit (35 – 36)							0,00	0,00	0,00
SA5	Saldo (5) Geldfluss aus der voranschlagswirksamen Gebarung (Saldo 3 + Saldo 4)							-100,00	-100,00	0,00
749	Sonstige Einrichtungen und Maßnahmen									
749000	Sonstige Einrichtungen und Maßnahmen									
Operative Gebarung										
2/749000+861000	Transfers von Ländern, Landesfonds und Landeskammern	2121	3121	15	500,00	500,00		500,00	500,00	
SU 21 / 31	Summe Erträge / Einzahlungen operative Gebarung				500,00	500,00	0,00	500,00	500,00	0,00
1/749000-775000	Kapitaltransferzahlungen an Unternehmungen (ohne Kreditinstitute)	2233		44	4.000,00	4.000,00				
SU 22 / 32	Summe Aufwendungen / Auszahlungen operative Gebarung				4.000,00	4.000,00	0,00	0,00	0,00	0,00
SA 0 / SA 1	(0) Nettoergebnis (21 - 22) / (1) Geldfluss operative Gebarung (31 – 32)				-3.500,00	-3.500,00	0,00	500,00	500,00	0,00
SU 23	Summe Haushaltsrücklagen				0,00	0,00	0,00	0,00	0,00	0,00
SA00	Nettoergebnis nach Zuw./Entn. Haushaltsrücklagen (Saldo 0 +/- SU23)				-3.500,00	-3.500,00	0,00			
Investive Gebarung										
SU 33	Summe Einzahlungen investive Gebarung							0,00	0,00	0,00
1/749000-775000	Kapitaltransferzahlungen an Unternehmungen (ohne Kreditinstitute)		3433	44				4.000,00	4.000,00	
SU 34	Summe Auszahlungen investive Gebarung							4.000,00	4.000,00	0,00
SA2	Saldo (2) Geldfluss aus der Investiven Gebarung (33 – 34)							-4.000,00	-4.000,00	0,00
SA3	Saldo (3) Nettofinanzierungssaldo (Saldo 1 + Saldo 2)							-3.500,00	-3.500,00	0,00
Finanzierungstätigkeit										
SU 35	Summe Einzahlungen aus der Finanzierungstätigkeit							0,00	0,00	0,00
SU 36	Summe Auszahlungen aus der Finanzierungstätigkeit							0,00	0,00	0,00
SA4	Saldo (4) Geldfluss aus der Finanzierungstätigkeit (35 – 36)							0,00	0,00	0,00
SA5	Saldo (5) Geldfluss aus der voranschlagswirksamen Gebarung (Saldo 3 + Saldo 4)							-3.500,00	-3.500,00	0,00

1. Nachtragsvoranschlag 2023

Stadtgemeinde Schrems

NVA Ergebnis- und Finanzierungsvoranschlag Detailnachweis

		MVAG		VC QU	Ergebnisvoranschlag			Finanzierungsvoranschlag		
		EH	FH		VA 2023 inkl. NVA	VA 2023	1. NVA	VA 2023 inkl. NVA	VA 2023	1. NVA
75	Förderung der Energiewirtschaft									
759	Sonstige Energieträger									
759000	Sonstige Energieträger									
Operative Gebarung										
2/759000+811000	Miet- und Pachtertrag	2115	3115	14	5.300,00	5.300,00		5.300,00	5.300,00	
SU 21 / 31	Summe Erträge / Einzahlungen operative Gebarung				5.300,00	5.300,00	0,00	5.300,00	5.300,00	0,00
SU 22 / 32	Summe Aufwendungen / Auszahlungen operative Gebarung				0,00	0,00	0,00	0,00	0,00	0,00
SA 0 / SA 1	(0) Nettoergebnis (21 - 22) / (1) Geldfluss operative Gebarung (31 – 32)				5.300,00	5.300,00	0,00	5.300,00	5.300,00	0,00
SU 23	Summe Haushaltsrücklagen				0,00	0,00	0,00	0,00	0,00	0,00
SA00	Nettoergebnis nach Zuw./Entn. Haushaltsrücklagen (Saldo 0 +/- SU23)				5.300,00	5.300,00	0,00			
Investive Gebarung										
SU 33	Summe Einzahlungen investive Gebarung							0,00	0,00	0,00
SU 34	Summe Auszahlungen investive Gebarung							0,00	0,00	0,00
SA2	Saldo (2) Geldfluss aus der Investiven Gebarung (33 – 34)							0,00	0,00	0,00
SA3	Saldo (3) Nettofinanzierungssaldo (Saldo 1 + Saldo 2)							5.300,00	5.300,00	0,00
Finanzierungstätigkeit										
SU 35	Summe Einzahlungen aus der Finanzierungstätigkeit							0,00	0,00	0,00
SU 36	Summe Auszahlungen aus der Finanzierungstätigkeit							0,00	0,00	0,00
SA4	Saldo (4) Geldfluss aus der Finanzierungstätigkeit (35 – 36)							0,00	0,00	0,00
SA5	Saldo (5) Geldfluss aus der voranschlagswirksamen Gebarung (Saldo 3 + Saldo 4)							5.300,00	5.300,00	0,00
77	Förderung des Fremdenverkehrs									
770	Einrichtungen zur Förderung des Fremdenverkehrs									
770000	Einrichtung zur Förderung des Fremdenverkehrs									
Operative Gebarung										
2/770000+816000	Kostenbeiträge (Kostensätze) für sonstige Leistungen	2114	3114	13	100,00	100,00		100,00	100,00	
SU 21 / 31	Summe Erträge / Einzahlungen operative Gebarung				100,00	100,00	0,00	100,00	100,00	0,00
1/770000-457000	Druckwerke	2221	3221	23	1.500,00	1.500,00		1.500,00	1.500,00	
1/770000-670000	Versicherungen	2222	3222	24	1.300,00	1.300,00		1.300,00	1.300,00	
1/770000-680000	Planmäßige Abschreibung	2226			100,00	100,00				
1/770000-726000	Mitgliedsbeiträge an Institutionen	2225	3225	24	10.000,00	10.000,00		10.000,00	10.000,00	
1/770000-726100	Mitgliedsbeitrag Kleinregion	2225	3225	24	15.000,00	15.000,00		15.000,00	15.000,00	
1/770000-726300	Mitgliedsbeitrag Tourismusverband	2225	3225	24	11.200,00	10.500,00	700,00	11.200,00	10.500,00	700,00
1/770000-728000	Entgelte für sonstige Leistungen	2225	3225	24	16.000,00	10.000,00	6.000,00	16.000,00	10.000,00	6.000,00

1. Nachtragsvoranschlag 2023

Stadtgemeinde Schrems

NVA Ergebnis- und Finanzierungsvoranschlag Detailnachweis

		MVAG		VC QU	Ergebnisvoranschlag			Finanzierungsvoranschlag		
		EH	FH		VA 2023 inkl. NVA	VA 2023	1. NVA	VA 2023 inkl. NVA	VA 2023	1. NVA
1/770000-757000	Transfers an private Organisationen ohne Erwerbszweck	2234	3234	27	100,00	100,00		100,00	100,00	
SU 22 / 32	Summe Aufwendungen / Auszahlungen operative Gebarung				55.200,00	48.500,00	6.700,00	55.100,00	48.400,00	6.700,00
SA 0 / SA 1	(0) Nettoergebnis (21 - 22) / (1) Geldfluss operative Gebarung (31 – 32)				-55.100,00	-48.400,00	-6.700,00	-55.000,00	-48.300,00	-6.700,00
SU 23	Summe Haushaltsrücklagen				0,00	0,00	0,00	0,00	0,00	0,00
SA00	Nettoergebnis nach Zuw./Entn. Haushaltsrücklagen (Saldo 0 +/- SU23)				-55.100,00	-48.400,00	-6.700,00			
Investive Gebarung										
SU 33	Summe Einzahlungen investive Gebarung							0,00	0,00	0,00
1/770000-042000	Amts-, Betriebs- und Geschäftsausstattung		3415	2 41				1.600,00		1.600,00
SU 34	Summe Auszahlungen investive Gebarung							1.600,00	0,00	1.600,00
SA2	Saldo (2) Geldfluss aus der Investiven Gebarung (33 – 34)							-1.600,00	0,00	-1.600,00
SA3	Saldo (3) Nettofinanzierungssaldo (Saldo 1 + Saldo 2)							-56.600,00	-48.300,00	-8.300,00
Finanzierungstätigkeit										
SU 35	Summe Einzahlungen aus der Finanzierungstätigkeit							0,00	0,00	0,00
SU 36	Summe Auszahlungen aus der Finanzierungstätigkeit							0,00	0,00	0,00
SA4	Saldo (4) Geldfluss aus der Finanzierungstätigkeit (35 – 36)							0,00	0,00	0,00
SA5	Saldo (5) Geldfluss aus der voranschlagswirksamen Gebarung (Saldo 3 + Saldo 4)							-56.600,00	-48.300,00	-8.300,00
771	Maßnahmen zur Förderung des Fremdenverkehrs									
771000	Maßnahmen zur Förderung des Fremdenverkehrs									
Operative Gebarung										
SU 21 / 31	Summe Erträge / Einzahlungen operative Gebarung				0,00	0,00	0,00	0,00	0,00	0,00
1/771000-757900	Beiträge an Vereine	2234	3234	27	44.200,00	44.200,00		44.200,00	44.200,00	
SU 22 / 32	Summe Aufwendungen / Auszahlungen operative Gebarung				44.200,00	44.200,00	0,00	44.200,00	44.200,00	0,00
SA 0 / SA 1	(0) Nettoergebnis (21 - 22) / (1) Geldfluss operative Gebarung (31 – 32)				-44.200,00	-44.200,00	0,00	-44.200,00	-44.200,00	0,00
SU 23	Summe Haushaltsrücklagen				0,00	0,00	0,00	0,00	0,00	0,00
SA00	Nettoergebnis nach Zuw./Entn. Haushaltsrücklagen (Saldo 0 +/- SU23)				-44.200,00	-44.200,00	0,00			
Investive Gebarung										
SU 33	Summe Einzahlungen investive Gebarung							0,00	0,00	0,00
SU 34	Summe Auszahlungen investive Gebarung							0,00	0,00	0,00
SA2	Saldo (2) Geldfluss aus der Investiven Gebarung (33 – 34)							0,00	0,00	0,00
SA3	Saldo (3) Nettofinanzierungssaldo (Saldo 1 + Saldo 2)							-44.200,00	-44.200,00	0,00
Finanzierungstätigkeit										
SU 35	Summe Einzahlungen aus der Finanzierungstätigkeit							0,00	0,00	0,00
SU 36	Summe Auszahlungen aus der Finanzierungstätigkeit							0,00	0,00	0,00
SA4	Saldo (4) Geldfluss aus der Finanzierungstätigkeit (35 – 36)							0,00	0,00	0,00

1. Nachtragsvoranschlag 2023

Stadtgemeinde Schrems

NVA Ergebnis- und Finanzierungsvoranschlag Detailnachweis

		MVAG		VC QU	Ergebnisvoranschlag			Finanzierungsvoranschlag		
		EH	FH		VA 2023 inkl. NVA	VA 2023	1. NVA	VA 2023 inkl. NVA	VA 2023	1. NVA
SA5	Saldo (5) Geldfluss aus der voranschlagswirksamen Gebarung (Saldo 3 + Saldo 4)							-44.200,00	-44.200,00	0,00
78	Förderung von Handel, Gewerbe und Industrie									
789	Sonstige Einrichtungen und Maßnahmen									
789000	Sonstige Einrichtungen und Maßnahmen									
Operative Gebarung										
2/789000+860000	Transfers von Bund, Bundesfonds und Bundeskammern	2121	3121	15	22.000,00		22.000,00	22.000,00		22.000,00
SU 21 / 31	Summe Erträge / Einzahlungen operative Gebarung				22.000,00	0,00	22.000,00	22.000,00	0,00	22.000,00
1/789000-614000	Instandhaltung von Gebäuden und Bauten	2224	3224	24	53.200,00		53.200,00	53.200,00		53.200,00
1/789000-755000	Transfers an Unternehmen (Stadthalle)	2233	3233	27	80.000,00	80.000,00		80.000,00	80.000,00	
1/789000-756000	Zuschuss Unternehmungen	2233	3233	27	2.000,00	2.000,00		2.000,00	2.000,00	
1/789000-775000	Gewerbeförderungen	2233		44	5.000,00	5.000,00				
SU 22 / 32	Summe Aufwendungen / Auszahlungen operative Gebarung				140.200,00	87.000,00	53.200,00	135.200,00	82.000,00	53.200,00
SA 0 / SA 1	(0) Nettoergebnis (21 - 22) / (1) Geldfluss operative Gebarung (31 - 32)				-118.200,00	-87.000,00	-31.200,00	-113.200,00	-82.000,00	-31.200,00
SU 23	Summe Haushaltsrücklagen				0,00	0,00	0,00	0,00	0,00	0,00
SA00	Nettoergebnis nach Zuw./Entn. Haushaltsrücklagen (Saldo 0 +/- SU23)				-118.200,00	-87.000,00	-31.200,00			
Investive Gebarung										
SU 33	Summe Einzahlungen investive Gebarung							0,00	0,00	0,00
1/789000-775000	Gewerbeförderungen		3433	44				5.000,00	5.000,00	
SU 34	Summe Auszahlungen investive Gebarung							5.000,00	5.000,00	0,00
SA2	Saldo (2) Geldfluss aus der Investiven Gebarung (33 - 34)							-5.000,00	-5.000,00	0,00
SA3	Saldo (3) Nettofinanzierungssaldo (Saldo 1 + Saldo 2)							-118.200,00	-87.000,00	-31.200,00
Finanzierungstätigkeit										
SU 35	Summe Einzahlungen aus der Finanzierungstätigkeit							0,00	0,00	0,00
SU 36	Summe Auszahlungen aus der Finanzierungstätigkeit							0,00	0,00	0,00
SA4	Saldo (4) Geldfluss aus der Finanzierungstätigkeit (35 - 36)							0,00	0,00	0,00
SA5	Saldo (5) Geldfluss aus der voranschlagswirksamen Gebarung (Saldo 3 + Saldo 4)							-118.200,00	-87.000,00	-31.200,00

	MVAG	VC QU	Ergebnisvoranschlag				Finanzierungsvoranschlag			
			EH	FH	VA 2023 inkl. NVA	VA 2023	1. NVA	VA 2023 inkl. NVA	VA 2023	1. NVA
8 Dienstleistungen										
81	Öffentliche Einrichtungen (soweit nicht dem Abschnitt 85 zuzuordnen)									
812	WC-Anlagen									
812000	WC-Anlagen									
Operative Gebarung										
SU 21 / 31	Summe Erträge / Einzahlungen operative Gebarung			0,00	0,00	0,00	0,00	0,00	0,00	0,00
1/812000-454000	Reinigungsmittel	2221	3221	23	1.700,00	300,00	1.400,00	1.700,00	300,00	1.400,00
1/812000-459000	Sonstige Verbrauchsgüter	2221	3221	23	300,00	300,00		300,00	300,00	
1/812000-511000	Geldbezüge der Vertragsbediensteten in handwerklicher Verwendung	2211	3211	20	8.000,00	8.000,00		8.000,00	8.000,00	
1/812000-565000	Mehrleistungsvergütung	2211	3211	20	1.600,00	1.600,00		1.600,00	1.600,00	
1/812000-580000	Dienstgeberbeiträge zum Ausgleichsfonds für Familienbeihilfen	2212	3212	20	400,00	400,00		400,00	400,00	
1/812000-582000	DGB zum Ausgleichsfonds für Familienbeihilfen	2212	3212	20	1.900,00	1.900,00		1.900,00	1.900,00	
1/812000-582100	Beitrag MV-Kassen	2212	3212	20	200,00	200,00		200,00	200,00	
1/812000-592000	Dotierung von Rückstellungen für Jubiläumszuwendungen	2214			100,00	100,00				
1/812000-600000	Strom	2222	3222	24	200,00	200,00		200,00	200,00	
1/812000-614000	Instandhaltung Gebäude	2224	3224	24	100.000,00	10.000,00	90.000,00	100.000,00	10.000,00	90.000,00
1/812000-710000	Öffentliche Abgaben	2225	3225	24	100,00	100,00		100,00	100,00	
1/812000-724000	Reisegebühren	2225	3225	24	100,00	100,00		100,00	100,00	
SU 22 / 32	Summe Aufwendungen / Auszahlungen operative Gebarung				114.600,00	23.200,00	91.400,00	114.500,00	23.100,00	91.400,00
SA 0 / SA 1	(0) Nettoergebnis (21 - 22) / (1) Geldfluss operative Gebarung (31 - 32)				-114.600,00	-23.200,00	-91.400,00	-114.500,00	-23.100,00	-91.400,00
SU 23	Summe Haushaltsrücklagen				0,00	0,00	0,00	0,00	0,00	0,00
SA00	Nettoergebnis nach Zuw./Entn. Haushaltsrücklagen (Saldo 0 +/- SU23)				-114.600,00	-23.200,00	-91.400,00			
Investive Gebarung										
SU 33	Summe Einzahlungen investive Gebarung							0,00	0,00	0,00
SU 34	Summe Auszahlungen investive Gebarung							0,00	0,00	0,00
SA2	Saldo (2) Geldfluss aus der Investiven Gebarung (33 - 34)							0,00	0,00	0,00
SA3	Saldo (3) Nettofinanzierungssaldo (Saldo 1 + Saldo 2)							-114.500,00	-23.100,00	-91.400,00
Finanzierungstätigkeit										
SU 35	Summe Einzahlungen aus der Finanzierungstätigkeit							0,00	0,00	0,00
SU 36	Summe Auszahlungen aus der Finanzierungstätigkeit							0,00	0,00	0,00
SA4	Saldo (4) Geldfluss aus der Finanzierungstätigkeit (35 - 36)							0,00	0,00	0,00
SA5	Saldo (5) Geldfluss aus der voranschlagswirksamen Gebarung (Saldo 3 + Saldo 4)							-114.500,00	-23.100,00	-91.400,00

1. Nachtragsvoranschlag 2023

Stadtgemeinde Schrems

NVA Ergebnis- und Finanzierungsvoranschlag Detailnachweis

		MVAG		VC QU	Ergebnisvoranschlag		Finanzierungsvoranschlag			
		EH	FH		VA 2023 inkl. NVA	VA 2023	1. NVA	VA 2023 inkl. NVA	VA 2023	1. NVA
814	Straßenreinigung									
814000	Straßenreinigung									
Operative Gebarung										
2/814000+829000	Sonstige Erträge	2116	3116	18	500,00	500,00		500,00	500,00	
SU 21 / 31	Summe Erträge / Einzahlungen operative Gebarung				500,00	500,00	0,00	500,00	500,00	0,00
1/814000-452100	Treibstoffe Kehrmaschine MUT GD 394 CI	2221	3221	23	10.000,00	10.000,00		10.000,00	10.000,00	
1/814000-511000	Geldbezüge	2211	3211	20	41.600,00	41.600,00		41.600,00	41.600,00	
1/814000-565000	Mehrdienstleistungsvergütungen	2211	3211	20	900,00	900,00		900,00	900,00	
1/814000-569000	Sonstige Nebengebühren	2211	3211	20	3.700,00	3.700,00		3.700,00	3.700,00	
1/814000-580000	Dienstgeberbeiträge zum Ausgleichsfonds für Familienbeihilfen	2212	3212	20	1.800,00	1.800,00		1.800,00	1.800,00	
1/814000-582000	DGB zum Ausgleichsfonds für Familienbeihilfen	2212	3212	20	9.200,00	9.200,00		9.200,00	9.200,00	
1/814000-582100	Beitrag MV-Kassen	2212	3212	20	600,00	600,00		600,00	600,00	
1/814000-592000	Dotierung von Rückstellungen für Jubiläumszuwendungen	2214			500,00	500,00				
1/814000-617100	Lfd.Kosten neue Kehrmaschine MUT GD 394 CI	2224	3224	24	20.000,00	20.000,00		20.000,00	20.000,00	
1/814000-680000	Planmäßige Abschreibung	2226			10.800,00	10.800,00				
1/814000-710000	Öffentliche Abgaben	2225	3225	24	200,00	200,00		200,00	200,00	
1/814000-720000	Bauhofleistungen	2225	3225	24	29.900,00	29.900,00		29.900,00	29.900,00	
SU 22 / 32	Summe Aufwendungen / Auszahlungen operative Gebarung				129.200,00	129.200,00	0,00	117.900,00	117.900,00	0,00
SA 0 / SA 1	(0) Nettoergebnis (21 - 22) / (1) Geldfluss operative Gebarung (31 - 32)				-128.700,00	-128.700,00	0,00	-117.400,00	-117.400,00	0,00
SU 23	Summe Haushaltsrücklagen				0,00	0,00	0,00	0,00	0,00	0,00
SA00	Nettoergebnis nach Zuw./Entn. Haushaltsrücklagen (Saldo 0 +/- SU23)				-128.700,00	-128.700,00	0,00			
Investive Gebarung										
SU 33	Summe Einzahlungen investive Gebarung							0,00	0,00	0,00
SU 34	Summe Auszahlungen investive Gebarung							0,00	0,00	0,00
SA2	Saldo (2) Geldfluss aus der Investiven Gebarung (33 - 34)							0,00	0,00	0,00
SA3	Saldo (3) Nettofinanzierungssaldo (Saldo 1 + Saldo 2)							-117.400,00	-117.400,00	0,00
Finanzierungstätigkeit										
SU 35	Summe Einzahlungen aus der Finanzierungstätigkeit							0,00	0,00	0,00
SU 36	Summe Auszahlungen aus der Finanzierungstätigkeit							0,00	0,00	0,00
SA4	Saldo (4) Geldfluss aus der Finanzierungstätigkeit (35 - 36)							0,00	0,00	0,00
SA5	Saldo (5) Geldfluss aus der voranschlagswirksamen Gebarung (Saldo 3 + Saldo 4)							-117.400,00	-117.400,00	0,00

1. Nachtragsvoranschlag 2023

Stadtgemeinde Schrems

NVA Ergebnis- und Finanzierungsvoranschlag Detailnachweis

		MVAG		VC QU	Ergebnisvoranschlag		Finanzierungsvoranschlag			
		EH	FH		VA 2023 inkl. NVA	VA 2023	1. NVA	VA 2023 inkl. NVA	VA 2023	1. NVA
815	Park- und Gartenanlagen, Kinderspielplätze									
815000	Park- und Gartenanlagen, Kinderspielplätze									
Operative Gebarung										
2/815000+813000	Erträge aus der Auflösung von Investitionszuschüssen (Kapitaltransfers)	2127			500,00	500,00				
2/815000+817000	Erträge aus der Auflösung von sonstigen Rückstellungen	2117								
2/815000+863000	Teilersatz Personalkosten AMS	2121	3121	15	20.000,00	20.000,00		20.000,00	20.000,00	
SU 21 / 31	Summe Erträge / Einzahlungen operative Gebarung				20.500,00	20.500,00	0,00	20.000,00	20.000,00	0,00
1/815000-400000	Geringwertige Wirtschaftsgüter (GWG)	2221	3221	23	1.500,00	1.500,00		1.500,00	1.500,00	
1/815000-459000	Sonstige Verbrauchsgüter	2221	3221	23	1.300,00	500,00	800,00	1.300,00	500,00	800,00
1/815000-511000	Geldbezüge	2211	3211	20	311.200,00	311.200,00		311.200,00	311.200,00	
1/815000-523000	Geldbezüge der nicht ganzjährig beschäftigten Arbeiter	2211	3211	20	7.500,00	7.500,00		7.500,00	7.500,00	
1/815000-565000	Mehrdienstleistungsvergütungen	2211	3211	20	5.000,00	1.300,00	3.700,00	5.000,00	1.300,00	3.700,00
1/815000-569000	Sonstige Nebengebühren	2211	3211	20	9.300,00	9.300,00		9.300,00	9.300,00	
1/815000-580000	Dienstgeberbeiträge zum Ausgleichsfonds für Familienbeihilfen	2212	3212	20	11.900,00	11.900,00		11.900,00	11.900,00	
1/815000-582000	DGB zum Ausgleichsfonds für Familienbeihilfen	2212	3212	20	64.900,00	64.900,00		64.900,00	64.900,00	
1/815000-582100	Beitrag MV-Kassen	2212	3212	20	3.900,00	3.900,00		3.900,00	3.900,00	
1/815000-591000	Dotierung von Rückstellungen für Abfertigungen	2214			2.900,00	2.900,00				
1/815000-592000	Dotierung von Rückstellungen für Jubiläumszuwendungen	2214			3.900,00	3.900,00				
1/815000-610000	Instandhaltung und Pflege von Anlagen	2224	3224	24	50.000,00	50.000,00		50.000,00	50.000,00	
1/815000-613000	Instandhaltung von sonstigen Grundstückseinrichtungen	2224	3224	24						
1/815000-616000	Instandhaltung von Geräten und Maschinen	2224	3224	24	3.000,00	3.000,00		3.000,00	3.000,00	
1/815000-621000	Sonstige Transporte	2222	3222	24	2.000,00		2.000,00	2.000,00		2.000,00
1/815000-680000	Planmäßige Abschreibung	2226			8.000,00	8.000,00				
1/815000-700000	Pachtzinse	2223	3223	24	500,00	300,00	200,00	500,00	300,00	200,00
1/815000-710000	Öffentliche Abgaben	2225	3225	24	1.200,00	1.200,00		1.200,00	1.200,00	
1/815000-720000	Bauhofleistungen	2225	3225	24	153.900,00	153.900,00		153.900,00	153.900,00	
1/815000-724000	Reisegebühren	2225	3225	24						
1/815000-728000	Entgelte für sonstige Leistungen	2225	3225	24	44.000,00	5.000,00	39.000,00	44.000,00	5.000,00	39.000,00
1/815000-728700	Bereitschaft/Winterdienst	2225	3225	24						
SU 22 / 32	Summe Aufwendungen / Auszahlungen operative Gebarung				685.900,00	640.200,00	45.700,00	671.100,00	625.400,00	45.700,00
SA 0 / SA 1	(0) Nettoergebnis (21 - 22) / (1) Geldfluss operative Gebarung (31 - 32)				-665.400,00	-619.700,00	-45.700,00	-651.100,00	-605.400,00	-45.700,00
SU 23	Summe Haushaltsrücklagen				0,00	0,00	0,00	0,00	0,00	0,00

1. Nachtragsvoranschlag 2023

Stadtgemeinde Schrems

NVA Ergebnis- und Finanzierungsvoranschlag Detailnachweis

		MVAG		VC QU	Ergebnisvoranschlag			Finanzierungsvoranschlag		
		EH	FH		VA 2023 inkl. NVA	VA 2023	1. NVA	VA 2023 inkl. NVA	VA 2023	1. NVA
SA00	Nettoergebnis nach Zuw./Entn. Haushaltsrücklagen (Saldo 0 +/- SU23)				-665.400,00	-619.700,00	-45.700,00			
Investive Gebarung										
SU 33	Summe Einzahlungen investive Gebarung							0,00	0,00	0,00
1/815000-006000	Sonstige Grundstückseinrichtungen		3412	2 40				15.000,00	15.000,00	
1/815000-020000	Ankauf Maschinen und maschinelle Anlagen		3414	2 41				5.000,00	5.000,00	
SU 34	Summe Auszahlungen investive Gebarung							20.000,00	20.000,00	0,00
SA2	Saldo (2) Geldfluss aus der Investiven Gebarung (33 – 34)							-20.000,00	-20.000,00	0,00
SA3	Saldo (3) Nettofinanzierungssaldo (Saldo 1 + Saldo 2)							-671.100,00	-625.400,00	-45.700,00
Finanzierungstätigkeit										
SU 35	Summe Einzahlungen aus der Finanzierungstätigkeit							0,00	0,00	0,00
SU 36	Summe Auszahlungen aus der Finanzierungstätigkeit							0,00	0,00	0,00
SA4	Saldo (4) Geldfluss aus der Finanzierungstätigkeit (35 – 36)							0,00	0,00	0,00
SA5	Saldo (5) Geldfluss aus der voranschlagswirksamen Gebarung (Saldo 3 + Saldo 4)							-671.100,00	-625.400,00	-45.700,00
816	Öffentliche Beleuchtung und öffentliche Uhren									
816000	Öffentliche Beleuchtung und öffentliche Uhren									
Operative Gebarung										
2/816000+828000	Rückersätze von Aufwendungen	2116	3116	18	1.000,00	1.000,00		1.000,00	1.000,00	
6/816000+871000	Kapitaltransfers aus Gemeinde-Bedarfszuweisungsmittel (Energiespar BZ)	2121	3121	1 33	17.500,00	17.500,00		17.500,00	17.500,00	
2/816000+891000	Sonstige Wertaufholungen / Bestandsvermehrungen am kurzfristigen und langfristigen Vermögen		2117							
SU 21 / 31	Summe Erträge / Einzahlungen operative Gebarung				18.500,00	18.500,00	0,00	18.500,00	18.500,00	0,00
1/816000-600500	Strom	2222	3222	24	167.900,00	167.900,00		167.900,00	167.900,00	
1/816000-611000	Instandhaltung Straßenbeleuchtung	2224	3224	24	40.000,00	40.000,00		40.000,00	40.000,00	
1/816000-670000	Versicherungen	2222	3222	24	500,00	500,00		500,00	500,00	
1/816000-680000	Planmäßige Abschreibung	2226			36.100,00	36.100,00				
1/816000-720000	Bauhofleistungen	2225	3225	24	23.900,00	23.900,00		23.900,00	23.900,00	
SU 22 / 32	Summe Aufwendungen / Auszahlungen operative Gebarung				268.400,00	268.400,00	0,00	232.300,00	232.300,00	0,00
SA 0 / SA 1	(0) Nettoergebnis (21 - 22) / (1) Geldfluss operative Gebarung (31 – 32)				-249.900,00	-249.900,00	0,00	-213.800,00	-213.800,00	0,00
SU 23	Summe Haushaltsrücklagen				0,00	0,00	0,00	0,00	0,00	0,00
SA00	Nettoergebnis nach Zuw./Entn. Haushaltsrücklagen (Saldo 0 +/- SU23)				-249.900,00	-249.900,00	0,00			
Investive Gebarung										
SU 33	Summe Einzahlungen investive Gebarung							0,00	0,00	0,00
5/816000-005000	Anlagen zu Straßenbauten		3412	1 40				88.000,00	88.000,00	
SU 34	Summe Auszahlungen investive Gebarung							88.000,00	88.000,00	0,00

1. Nachtragsvoranschlag 2023

Stadtgemeinde Schrems

NVA Ergebnis- und Finanzierungsvoranschlag Detailnachweis

		MVAG		VC QU	Ergebnisvoranschlag		Finanzierungsvoranschlag			
		EH	FH		VA 2023 inkl. NVA	VA 2023	1. NVA	VA 2023 inkl. NVA	VA 2023	1. NVA
SA2	Saldo (2) Geldfluss aus der Investiven Gebarung (33 – 34)							-88.000,00	-88.000,00	0,00
SA3	Saldo (3) Nettofinanzierungssaldo (Saldo 1 + Saldo 2)							-301.800,00	-301.800,00	0,00
Finanzierungstätigkeit										
SU 35	Summe Einzahlungen aus der Finanzierungstätigkeit							0,00	0,00	0,00
SU 36	Summe Auszahlungen aus der Finanzierungstätigkeit							0,00	0,00	0,00
SA4	Saldo (4) Geldfluss aus der Finanzierungstätigkeit (35 – 36)							0,00	0,00	0,00
SA5	Saldo (5) Geldfluss aus der voranschlagswirksamen Gebarung (Saldo 3 + Saldo 4)							-301.800,00	-301.800,00	0,00
817	Friedhöfe (einschließlich Einsegnungshallen und Krematorien)									
817000	Friedhöfe									
Operative Gebarung										
2/817000+801000	Verkauf Urnengräber	2116		30	54.600,00	54.600,00				
2/817000+813000	Erträge aus der Auflösung von Investitionszuschüssen (Kapitaltransfers)	2127			800,00	800,00				
2/817000+828000	Rückersätze von Aufwendungen	2116	3116	18						
2/817000+829000	Sonstige Einnahmen (Trauerflor)	2116	3116	18	400,00	200,00	200,00	400,00	200,00	200,00
2/817000+852030	Grabstellengebühren	2113	3113	12	50.000,00	45.000,00	5.000,00	50.000,00	45.000,00	5.000,00
2/817000+852120	Beerdigungs-, Leichenhalle und Enterdigungengebühren	2113	3113	12	60.000,00	50.000,00	10.000,00	60.000,00	50.000,00	10.000,00
SU 21 / 31	Summe Erträge / Einzahlungen operative Gebarung				165.800,00	150.600,00	15.200,00	110.400,00	95.200,00	15.200,00
1/817000-400000	Geringwertige Wirtschaftsgüter GWG	2221	3221	23	1.000,00	1.000,00		1.000,00	1.000,00	
1/817000-452000	Treibstoffe	2221	3221	23	500,00	500,00		500,00	500,00	
1/817000-454000	Reinigungsmittel	2221	3221	23	100,00	100,00		100,00	100,00	
1/817000-457000	Druckwerke	2221	3221	23	100,00	100,00		100,00	100,00	
1/817000-459000	Sonstige Verbrauchsgüter	2221	3221	23	1.000,00	500,00	500,00	1.000,00	500,00	500,00
1/817000-600100	Gas	2222	3222	24	5.000,00	5.000,00		5.000,00	5.000,00	
1/817000-600500	Strom	2222	3222	24	10.400,00	10.400,00		10.400,00	10.400,00	
1/817000-610100	Instandhaltung Friedhofsanlagen	2224	3224	24	15.000,00	15.000,00		15.000,00	15.000,00	
1/817000-613300	Instandhaltung der Wege, Ehren- und Kriegsgräber	2224	3224	24	100.000,00	100.000,00		100.000,00	100.000,00	
1/817000-614100	Instandhaltung der Aufbahrungshallen	2224	3224	24	5.000,00	1.000,00	4.000,00	5.000,00	1.000,00	4.000,00
1/817000-650000	Zinsen für Finanzschulden in Euro	2241	3241	25	2.000,00	400,00	1.600,00	2.000,00	400,00	1.600,00
1/817000-670000	Versicherungen	2222	3222	24	1.800,00	1.800,00		1.800,00	1.800,00	
1/817000-680000	Planmäßige Abschreibung	2226			13.600,00	13.600,00				
1/817000-700000	Miet- und Pachtaufwand	2223	3223	24	5.000,00		5.000,00	5.000,00		5.000,00
1/817000-711000	Gebühren für die Benützung von Gemeindeeinrichtungen u. Anlagen	2225	3225	24	10.000,00	10.000,00		10.000,00	10.000,00	
1/817000-720000	Bauhofleistungen	2225	3225	24	89.800,00	89.800,00		89.800,00	89.800,00	
1/817000-728000	Entgelte für sonstige Leistungen	2225	3225	24	15.000,00	15.000,00		15.000,00	15.000,00	

1. Nachtragsvoranschlag 2023

Stadtgemeinde Schrems

NVA Ergebnis- und Finanzierungsvoranschlag Detailnachweis

		MVAG		VC QU	Ergebnisvoranschlag			Finanzierungsvoranschlag		
		EH	FH		VA 2023 inkl. NVA	VA 2023	1. NVA	VA 2023 inkl. NVA	VA 2023	1. NVA
1/817000-768000	Sonstige Transfers an private Haushalte	2234	3234	27						
SU 22 / 32	Summe Aufwendungen / Auszahlungen operative Gebarung				275.300,00	264.200,00	11.100,00	261.700,00	250.600,00	11.100,00
SA 0 / SA 1	(0) Nettoergebnis (21 - 22) / (1) Geldfluss operative Gebarung (31 - 32)				-109.500,00	-113.600,00	4.100,00	-151.300,00	-155.400,00	4.100,00
SU 23	Summe Haushaltsrücklagen				0,00	0,00	0,00	0,00	0,00	0,00
SA00	Nettoergebnis nach Zuw./Entn. Haushaltsrücklagen (Saldo 0 +/- SU23)				-109.500,00	-113.600,00	4.100,00			
Investive Gebarung										
2/817000+301000	Kapitaltransfers von Ländern, Landesfonds und Landeskammern		3331	33						
2/817000+801000	Verkauf Urmengräber		3312	30				54.600,00	54.600,00	
SU 33	Summe Einzahlungen investive Gebarung							54.600,00	54.600,00	0,00
1/817000-010000	Gebäude und Bauten		3413	2 40						
1/817000-020000	Maschinen und maschinelle Anlagen		3414	2 41				6.600,00		6.600,00
5/817000-020000	Maschinen und maschinelle Anlagen		3414	1 41						
1/817000-030000	Werkzeuge		3414	2 41				8.000,00	6.000,00	2.000,00
1/817000-042000	Amts-, Betriebs- und Geschäftsausstattung		3415	2 41				1.000,00	1.000,00	
1/817000-050000	Sonderanlagen		3412	2 40				54.600,00		54.600,00
SU 34	Summe Auszahlungen investive Gebarung							70.200,00	7.000,00	63.200,00
SA2	Saldo (2) Geldfluss aus der Investiven Gebarung (33 - 34)							-15.600,00	47.600,00	-63.200,00
SA3	Saldo (3) Nettofinanzierungssaldo (Saldo 1 + Saldo 2)							-166.900,00	-107.800,00	-59.100,00
Finanzierungstätigkeit										
6/817000+346000	Investitionsdarlehen von Finanzunternehmen		3514	1 55						
SU 35	Summe Einzahlungen aus der Finanzierungstätigkeit							0,00	0,00	0,00
1/817000-346000	Investitionsdarlehen von Kreditinstituten		3614	65				7.100,00	7.100,00	
SU 36	Summe Auszahlungen aus der Finanzierungstätigkeit							7.100,00	7.100,00	0,00
SA4	Saldo (4) Geldfluss aus der Finanzierungstätigkeit (35 - 36)							-7.100,00	-7.100,00	0,00
SA5	Saldo (5) Geldfluss aus der voranschlagswirksamen Gebarung (Saldo 3 + Saldo 4)							-174.000,00	-114.900,00	-59.100,00
82 Betriebsähnliche Einrichtungen und Betriebe										
820 Wirtschaftshöfe										
820000 Wirtschaftshof										
Operative Gebarung										
2/820000+810000	Erträge aus Leistungen (Sperrmüll, Bauschutt)	2114	3114	13	9.000,00	9.000,00		9.000,00	9.000,00	
2/820000+811000	Miet- und Pachtertrag	2115	3115	14	1.200,00	500,00	700,00	1.200,00	500,00	700,00
2/820000+816000	Kostenbeiträge (Kostensätze) für sonstige Leistungen	2114	3114	13	751.900,00	751.900,00		751.900,00	751.900,00	

1. Nachtragsvoranschlag 2023

Stadtgemeinde Schrems

NVA Ergebnis- und Finanzierungsvoranschlag Detailnachweis

		MVAG		VC QU	Ergebnisvoranschlag		Finanzierungsvoranschlag			
		EH	FH		VA 2023 inkl. NVA	VA 2023	1. NVA	VA 2023 inkl. NVA	VA 2023	1. NVA
2/820000+816100	Kostenbeiträge (Kostenersätze) für sonstige Leistungen	2114	3114	13	2.000,00	2.000,00		2.000,00	2.000,00	
2/820000+817000	Erträge aus der Auflösung von sonstigen Rückstellungen	2117			6.300,00	6.300,00				
2/820000+829000	Sonstige Erträge	2116	3116	18	500,00	500,00		500,00	500,00	
2/820000+863000	Transfers von sonstigen Trägern öffentlichen Rechts und Sozialversicherungsträgern	2121	3121	15	5.000,00	5.000,00		5.000,00	5.000,00	
SU 21 / 31	Summe Erträge / Einzahlungen operative Gebarung				775.900,00	775.200,00	700,00	769.600,00	768.900,00	700,00
1/820000-400000	Geringwertige Wirtschaftsgüter GWG	2221	3221	23	5.000,00	5.000,00		5.000,00	5.000,00	
1/820000-400100	Geringwertige Wirtschaftsgüter (GWG) - Dienstbekleidung	2221	3221	23	5.000,00	5.000,00		5.000,00	5.000,00	
1/820000-400300	Dienstbekleidung Reinigung	2221	3221	23	16.000,00	12.000,00	4.000,00	16.000,00	12.000,00	4.000,00
1/820000-402000	Werkzeuge	2221	3221	23						
1/820000-420000	Werkstoffe	2221	3221	23	7.000,00	7.000,00		7.000,00	7.000,00	
1/820000-454000	Reinigungsmittel	2221	3221	23	1.000,00	500,00	500,00	1.000,00	500,00	500,00
1/820000-458000	Mittel zur ärztlichen Betreuung und Gesundheitsvorsorge	2221	3221	23	100,00	100,00		100,00	100,00	
1/820000-459000	Sonstige Verbrauchsgüter	2221	3221	23	18.000,00	10.000,00	8.000,00	18.000,00	10.000,00	8.000,00
1/820000-511000	Geldbezüge	2211	3211	20	307.700,00	307.700,00		307.700,00	307.700,00	
1/820000-565000	Mehrleistungsvergütung	2211	3211	20	11.900,00	11.900,00		11.900,00	11.900,00	
1/820000-566000	Zuwendungen aus Anlass von Dienstjubiläen	2212	3212	20	6.400,00	6.400,00		6.400,00	6.400,00	
1/820000-569000	Sonstige Nebengebühren	2211	3211	20	20.200,00	20.200,00		20.200,00	20.200,00	
1/820000-580000	Dienstgeberbeiträge zum Ausgleichsfonds für Familienbeihilfen	2212	3212	20	12.500,00	12.500,00		12.500,00	12.500,00	
1/820000-582000	DGB zum Ausgleichsfonds für Familienbeihilfen	2212	3212	20	69.800,00	69.800,00		69.800,00	69.800,00	
1/820000-582100	Beitrag MV-Kassen	2212	3212	20	3.000,00	3.000,00		3.000,00	3.000,00	
1/820000-591000	Dotierung von Rückstellungen für Abfertigungen	2214			5.300,00	5.300,00				
1/820000-592000	Dotierung von Rückstellungen für Jubiläumszuwendungen	2214			4.600,00	4.600,00				
1/820000-600100	Gas	2222	3222	24	35.000,00	35.000,00		35.000,00	35.000,00	
1/820000-614200	Instandhaltung Gebäude	2224	3224	24	30.000,00	30.000,00		30.000,00	30.000,00	
1/820000-616000	Instandhaltung Maschinen	2224	3224	24	3.000,00	3.000,00		3.000,00	3.000,00	
1/820000-631000	Telekommunikationsdienste	2222	3222	24	4.900,00	4.900,00		4.900,00	4.900,00	
1/820000-670000	Versicherungen	2222	3222	24	1.200,00	1.200,00		1.200,00	1.200,00	
1/820000-680000	Planmäßige Abschreibung	2226			5.600,00	5.600,00				
1/820000-710000	Öffentliche Abgaben	2225	3225	24	1.300,00	1.300,00		1.300,00	1.300,00	
1/820000-724000	Reisegebühren	2225	3225	24	100,00		100,00	100,00		100,00
1/820000-728000	Entgelte für sonstige Leistungen	2225	3225	24	7.000,00	7.000,00		7.000,00	7.000,00	

1. Nachtragsvoranschlag 2023

Stadtgemeinde Schrems

NVA Ergebnis- und Finanzierungsvoranschlag Detailnachweis

		MVAG		VC QU	Ergebnisvoranschlag			Finanzierungsvoranschlag		
		EH	FH		VA 2023 inkl. NVA	VA 2023	1. NVA	VA 2023 inkl. NVA	VA 2023	1. NVA
1/820000-728700	Bereitschaft (Winterdienst)	2225	3225	24						
SU 22 / 32	Summe Aufwendungen / Auszahlungen operative Gebarung				581.600,00	569.000,00	12.600,00	566.100,00	553.500,00	12.600,00
SA 0 / SA 1	(0) Nettoergebnis (21 - 22) / (1) Geldfluss operative Gebarung (31 - 32)				194.300,00	206.200,00	-11.900,00	203.500,00	215.400,00	-11.900,00
SU 23	Summe Haushaltsrücklagen				0,00	0,00	0,00	0,00	0,00	0,00
SA00	Nettoergebnis nach Zuw./Entn. Haushaltsrücklagen (Saldo 0 +/- SU23)				194.300,00	206.200,00	-11.900,00			
Investive Gebarung										
SU 33	Summe Einzahlungen investive Gebarung							0,00	0,00	0,00
1/820000-020000	Ankauf von Maschinen und maschinelle Anlagen		3414	2 41				22.500,00	13.000,00	9.500,00
SU 34	Summe Auszahlungen investive Gebarung							22.500,00	13.000,00	9.500,00
SA2	Saldo (2) Geldfluss aus der Investiven Gebarung (33 - 34)							-22.500,00	-13.000,00	-9.500,00
SA3	Saldo (3) Nettofinanzierungssaldo (Saldo 1 + Saldo 2)							181.000,00	202.400,00	-21.400,00
Finanzierungstätigkeit										
SU 35	Summe Einzahlungen aus der Finanzierungstätigkeit							0,00	0,00	0,00
SU 36	Summe Auszahlungen aus der Finanzierungstätigkeit							0,00	0,00	0,00
SA4	Saldo (4) Geldfluss aus der Finanzierungstätigkeit (35 - 36)							0,00	0,00	0,00
SA5	Saldo (5) Geldfluss aus der voranschlagswirksamen Gebarung (Saldo 3 + Saldo 4)							181.000,00	202.400,00	-21.400,00
820100	Wirtschaftshöfe									
Operative Gebarung										
SU 21 / 31	Summe Erträge / Einzahlungen operative Gebarung				0,00	0,00	0,00	0,00	0,00	0,00
1/820100-650000	Zinsen für Finanzschulden in Euro	2241	3241	25	1.500,00	300,00	1.200,00	1.500,00	300,00	1.200,00
1/820100-680000	Planmäßige Abschreibung	2226			5.500,00	5.500,00				
SU 22 / 32	Summe Aufwendungen / Auszahlungen operative Gebarung				7.000,00	5.800,00	1.200,00	1.500,00	300,00	1.200,00
SA 0 / SA 1	(0) Nettoergebnis (21 - 22) / (1) Geldfluss operative Gebarung (31 - 32)				-7.000,00	-5.800,00	-1.200,00	-1.500,00	-300,00	-1.200,00
SU 23	Summe Haushaltsrücklagen				0,00	0,00	0,00	0,00	0,00	0,00
SA00	Nettoergebnis nach Zuw./Entn. Haushaltsrücklagen (Saldo 0 +/- SU23)				-7.000,00	-5.800,00	-1.200,00			
Investive Gebarung										
SU 33	Summe Einzahlungen investive Gebarung							0,00	0,00	0,00
5/820100-040000	Fahrzeuge		3414	1 41						
SU 34	Summe Auszahlungen investive Gebarung							0,00	0,00	0,00
SA2	Saldo (2) Geldfluss aus der Investiven Gebarung (33 - 34)							0,00	0,00	0,00
SA3	Saldo (3) Nettofinanzierungssaldo (Saldo 1 + Saldo 2)							-1.500,00	-300,00	-1.200,00
Finanzierungstätigkeit										
6/820100+346000	Investitionsdarlehen von Finanzunternehmen		3514	1 55						
SU 35	Summe Einzahlungen aus der Finanzierungstätigkeit							0,00	0,00	0,00

1. Nachtragsvoranschlag 2023

Stadtgemeinde Schrems

NVA Ergebnis- und Finanzierungsvoranschlag Detailnachweis

		MVAG		VC QU	Ergebnisvoranschlag		Finanzierungsvoranschlag				
		EH	FH		VA 2023 inkl. NVA	VA 2023	1. NVA	VA 2023 inkl. NVA	VA 2023	1. NVA	
1/820100-346000	Investitionsdarlehen von Kreditinstituten			3614	65			5.500,00	5.500,00		
SU 36	Summe Auszahlungen aus der Finanzierungstätigkeit							5.500,00	5.500,00	0,00	
SA4	Saldo (4) Geldfluss aus der Finanzierungstätigkeit (35 – 36)							-5.500,00	-5.500,00	0,00	
SA5	Saldo (5) Geldfluss aus der voranschlagswirksamen Gebarung (Saldo 3 + Saldo 4)							-7.000,00	-5.800,00	-1.200,00	
821	Fuhrpark										
821000	Fuhrpark										
Operative Gebarung											
2/821000+803000	Veräußerungen von technischen Anlagen, Fahrzeugen und Maschinen	2116			31	6.000,00	15.000,00	-9.000,00			
2/821000+817000	Erträge aus der Auflösung von sonstigen Rückstellungen	2117				14.500,00	14.500,00				
2/821000+828000	Rückersätze von Aufwendungen	2116	3116		18	200,00		200,00	200,00	200,00	
2/821000+829000	Sonstige Erträge	2116	3116		18						
SU 21 / 31	Summe Erträge / Einzahlungen operative Gebarung					20.700,00	29.500,00	-8.800,00	200,00	0,00	200,00
1/821000-400000	Geringwertige Wirtschaftsgüter (GWG)	2221	3221		23	1.000,00	1.000,00		1.000,00	1.000,00	
1/821000-452000	Treibstoffe	2221	3221		23	40.000,00	40.000,00		40.000,00	40.000,00	
1/821000-453000	Schmier- und Schleifmittel	2221	3221		23	1.000,00	1.000,00		1.000,00	1.000,00	
1/821000-457000	Druckwerke	2221	3221		23						
1/821000-459000	Sonstige Verbrauchsgüter	2221	3221		23	3.000,00	2.000,00	1.000,00	3.000,00	2.000,00	
1/821000-511000	Geldbezüge	2211	3211		20	158.800,00	158.800,00		158.800,00	158.800,00	
1/821000-565000	Mehrleistungsvergütungen	2211	3211		20	5.500,00	5.500,00		5.500,00	5.500,00	
1/821000-566000	Zuwendungen aus Anlass von Dienstjubiläen	2212	3212		20	14.000,00	14.000,00		14.000,00	14.000,00	
1/821000-569000	Sonstige Nebengebühren	2211	3211		20	9.700,00	9.700,00		9.700,00	9.700,00	
1/821000-580000	Dienstgeberbeiträge zum Ausgleichsfonds für Familienbeihilfen	2212	3212		20	4.800,00	4.800,00		4.800,00	4.800,00	
1/821000-582000	DGB zum Ausgleichsfonds für Familienbeihilfen	2212	3212		20	35.900,00	35.900,00		35.900,00	35.900,00	
1/821000-582100	Beitrag MV-Kassen	2212	3212		20	1.600,00	1.600,00		1.600,00	1.600,00	
1/821000-591000	Dotierung von Rückstellungen für Abfertigungen	2214				2.200,00	2.200,00				
1/821000-592000	Dotierung von Rückstellungen für Jubiläumszuwendungen	2214				3.300,00	3.300,00				
1/821000-616000	Instandhaltung Maschinen	2224	3224		24	16.000,00	1.000,00	15.000,00	16.000,00	1.000,00	
1/821000-617000	Instandhaltung Fahrzeuge	2224	3224		24	80.000,00	60.000,00	20.000,00	80.000,00	60.000,00	
1/821000-670000	Versicherungen	2222	3222		24	25.000,00	25.000,00		25.000,00	25.000,00	
1/821000-680000	Planmäßige Abschreibung	2226				75.400,00	75.400,00				
1/821000-710000	Öffentliche Abgaben	2225	3225		24	500,00	500,00		500,00	500,00	
1/821000-710200	Öffentliche Abgaben	2225	3225		24	2.000,00	2.000,00		2.000,00	2.000,00	

1. Nachtragsvoranschlag 2023

Stadtgemeinde Schrems

NVA Ergebnis- und Finanzierungsvoranschlag Detailnachweis

		MVAG		VC QU	Ergebnisvoranschlag			Finanzierungsvoranschlag		
		EH	FH		VA 2023 inkl. NVA	VA 2023	1. NVA	VA 2023 inkl. NVA	VA 2023	1. NVA
1/821000-724000	Reisegebühren	2225	3225	24	100,00	100,00		100,00	100,00	
1/821000-728000	Entgelte für sonstige Leistungen	2225	3225	24	700,00	700,00		700,00	700,00	
1/821000-728700	Bereitschaft (Winterdienst)	2225	3225	24						
1/821000-729000	sonstige Ausgaben	2225	3225	24	300,00	300,00		300,00	300,00	
SU 22 / 32	Summe Aufwendungen / Auszahlungen operative Gebarung				480.800,00	444.800,00	36.000,00	399.900,00	363.900,00	36.000,00
SA 0 / SA 1	(0) Nettoergebnis (21 - 22) / (1) Geldfluss operative Gebarung (31 - 32)				-460.100,00	-415.300,00	-44.800,00	-399.700,00	-363.900,00	-35.800,00
SU 23	Summe Haushaltsrücklagen				0,00	0,00	0,00	0,00	0,00	0,00
SA00	Nettoergebnis nach Zuw./Entn. Haushaltsrücklagen (Saldo 0 +/- SU23)				-460.100,00	-415.300,00	-44.800,00			
Investive Gebarung										
2/821000+803000	Veräußerungen von technischen Anlagen, Fahrzeugen und Maschinen		3314	31				6.000,00	15.000,00	-9.000,00
SU 33	Summe Einzahlungen investive Gebarung							6.000,00	15.000,00	-9.000,00
1/821000-020000	Maschinen und maschinelle Anlagen		3414	2 41				13.000,00	13.000,00	
1/821000-040000	Fahrzeuge-Ankauf		3414	2 41						
SU 34	Summe Auszahlungen investive Gebarung							13.000,00	13.000,00	0,00
SA2	Saldo (2) Geldfluss aus der Investiven Gebarung (33 - 34)							-7.000,00	2.000,00	-9.000,00
SA3	Saldo (3) Nettofinanzierungssaldo (Saldo 1 + Saldo 2)							-406.700,00	-361.900,00	-44.800,00
Finanzierungstätigkeit										
SU 35	Summe Einzahlungen aus der Finanzierungstätigkeit							0,00	0,00	0,00
SU 36	Summe Auszahlungen aus der Finanzierungstätigkeit							0,00	0,00	0,00
SA4	Saldo (4) Geldfluss aus der Finanzierungstätigkeit (35 - 36)							0,00	0,00	0,00
SA5	Saldo (5) Geldfluss aus der voranschlagswirksamen Gebarung (Saldo 3 + Saldo 4)							-406.700,00	-361.900,00	-44.800,00
821200	Fuhrpark									
Operative Gebarung										
SU 21 / 31	Summe Erträge / Einzahlungen operative Gebarung				0,00	0,00	0,00	0,00	0,00	0,00
1/821200-650000	Zinsen für Finanzschulden - Inland	2241	3241	25	3.000,00	600,00	2.400,00	3.000,00	600,00	2.400,00
1/821200-680000	Planmäßige Abschreibung	2226			16.600,00	16.600,00				
SU 22 / 32	Summe Aufwendungen / Auszahlungen operative Gebarung				19.600,00	17.200,00	2.400,00	3.000,00	600,00	2.400,00
SA 0 / SA 1	(0) Nettoergebnis (21 - 22) / (1) Geldfluss operative Gebarung (31 - 32)				-19.600,00	-17.200,00	-2.400,00	-3.000,00	-600,00	-2.400,00
SU 23	Summe Haushaltsrücklagen				0,00	0,00	0,00	0,00	0,00	0,00
SA00	Nettoergebnis nach Zuw./Entn. Haushaltsrücklagen (Saldo 0 +/- SU23)				-19.600,00	-17.200,00	-2.400,00			
Investive Gebarung										
SU 33	Summe Einzahlungen investive Gebarung							0,00	0,00	0,00
SU 34	Summe Auszahlungen investive Gebarung							0,00	0,00	0,00
SA2	Saldo (2) Geldfluss aus der Investiven Gebarung (33 - 34)							0,00	0,00	0,00
SA3	Saldo (3) Nettofinanzierungssaldo (Saldo 1 + Saldo 2)							-3.000,00	-600,00	-2.400,00

1. Nachtragsvoranschlag 2023

Stadtgemeinde Schrems

NVA Ergebnis- und Finanzierungsvoranschlag Detailnachweis

	MVAG	VC QU	Ergebnisvoranschlag			Finanzierungsvoranschlag				
			EH	FH	VA 2023 inkl. NVA	VA 2023	1. NVA	VA 2023 inkl. NVA	VA 2023	1. NVA
Finanzierungstätigkeit										
SU 35	Summe Einzahlungen aus der Finanzierungstätigkeit						0,00	0,00	0,00	
1/821200-346000	Investitionsdarlehen von Kreditinstituten	3614	65				13.500,00	13.500,00		
SU 36	Summe Auszahlungen aus der Finanzierungstätigkeit						13.500,00	13.500,00	0,00	
SA4	Saldo (4) Geldfluss aus der Finanzierungstätigkeit (35 – 36)						-13.500,00	-13.500,00	0,00	
SA5	Saldo (5) Geldfluss aus der voranschlagswirksamen Gebarung (Saldo 3 + Saldo 4)						-16.500,00	-14.100,00	-2.400,00	
821300 Ersatzanschaffungen										
Operative Gebarung										
SU 21 / 31	Summe Erträge / Einzahlungen operative Gebarung				0,00	0,00	0,00	0,00	0,00	0,00
1/821300-650000	Zinsen für Finanzschulden - Inland	2241	3241	25	3.200,00	800,00	2.400,00	3.200,00	800,00	2.400,00
SU 22 / 32	Summe Aufwendungen / Auszahlungen operative Gebarung				3.200,00	800,00	2.400,00	3.200,00	800,00	2.400,00
SA 0 / SA 1	(0) Nettoergebnis (21 - 22) / (1) Geldfluss operative Gebarung (31 – 32)				-3.200,00	-800,00	-2.400,00	-3.200,00	-800,00	-2.400,00
SU 23	Summe Haushaltsrücklagen				0,00	0,00	0,00	0,00	0,00	0,00
SA00	Nettoergebnis nach Zuw./Entn. Haushaltsrücklagen (Saldo 0 +/- SU23)				-3.200,00	-800,00	-2.400,00			
Investive Gebarung										
SU 33	Summe Einzahlungen investive Gebarung						0,00	0,00	0,00	0,00
SU 34	Summe Auszahlungen investive Gebarung						0,00	0,00	0,00	0,00
SA2	Saldo (2) Geldfluss aus der Investiven Gebarung (33 – 34)						0,00	0,00	0,00	0,00
SA3	Saldo (3) Nettofinanzierungssaldo (Saldo 1 + Saldo 2)						-3.200,00	-800,00	-2.400,00	
Finanzierungstätigkeit										
SU 35	Summe Einzahlungen aus der Finanzierungstätigkeit						0,00	0,00	0,00	0,00
1/821300-346000	Investitionsdarlehen von Kreditinstituten	3614	65				16.400,00	16.400,00		
SU 36	Summe Auszahlungen aus der Finanzierungstätigkeit						16.400,00	16.400,00	0,00	
SA4	Saldo (4) Geldfluss aus der Finanzierungstätigkeit (35 – 36)						-16.400,00	-16.400,00	0,00	
SA5	Saldo (5) Geldfluss aus der voranschlagswirksamen Gebarung (Saldo 3 + Saldo 4)						-19.600,00	-17.200,00	-2.400,00	
821400 Ankauf Holder C70S										
Operative Gebarung										
SU 21 / 31	Summe Erträge / Einzahlungen operative Gebarung				0,00	0,00	0,00	0,00	0,00	0,00
1/821400-650000	Zinsen für Finanzschulden in Euro	2241	3241	25	4.100,00	800,00	3.300,00	4.100,00	800,00	3.300,00
1/821400-680000	Planmäßige Abschreibung	2226			16.200,00	16.200,00				
SU 22 / 32	Summe Aufwendungen / Auszahlungen operative Gebarung				20.300,00	17.000,00	3.300,00	4.100,00	800,00	3.300,00
SA 0 / SA 1	(0) Nettoergebnis (21 - 22) / (1) Geldfluss operative Gebarung (31 – 32)				-20.300,00	-17.000,00	-3.300,00	-4.100,00	-800,00	-3.300,00
SU 23	Summe Haushaltsrücklagen				0,00	0,00	0,00	0,00	0,00	0,00
SA00	Nettoergebnis nach Zuw./Entn. Haushaltsrücklagen (Saldo 0 +/- SU23)				-20.300,00	-17.000,00	-3.300,00			

1. Nachtragsvoranschlag 2023

Stadtgemeinde Schrems

NVA Ergebnis- und Finanzierungsvoranschlag Detailnachweis

		MVAG		VC QU	Ergebnisvoranschlag			Finanzierungsvoranschlag		
		EH	FH		VA 2023 inkl. NVA	VA 2023	1. NVA	VA 2023 inkl. NVA	VA 2023	1. NVA
Investive Gebarung										
SU 33	Summe Einzahlungen investive Gebarung							0,00	0,00	0,00
5/821400-040000	Fahrzeuge		3414	1 41				150.000,00		150.000,00
SU 34	Summe Auszahlungen investive Gebarung							150.000,00	0,00	150.000,00
SA2	Saldo (2) Geldfluss aus der Investiven Gebarung (33 – 34)							-150.000,00	0,00	-150.000,00
SA3	Saldo (3) Nettofinanzierungssaldo (Saldo 1 + Saldo 2)							-154.100,00	-800,00	-153.300,00
Finanzierungstätigkeit										
6/821400+346000	Investitionsdarlehen von Finanzunternehmen		3514	1 55						
SU 35	Summe Einzahlungen aus der Finanzierungstätigkeit							0,00	0,00	0,00
1/821400-346000	Investitionsdarlehen von Kreditinstituten		3614	65				14.700,00	14.700,00	
SU 36	Summe Auszahlungen aus der Finanzierungstätigkeit							14.700,00	14.700,00	0,00
SA4	Saldo (4) Geldfluss aus der Finanzierungstätigkeit (35 – 36)							-14.700,00	-14.700,00	0,00
SA5	Saldo (5) Geldfluss aus der voranschlagswirksamen Gebarung (Saldo 3 + Saldo 4)							-168.800,00	-15.500,00	-153.300,00
827	Öffentliche Waagen									
827000	Öffentliche Waagen									
Operative Gebarung										
2/827000+852040	Brückenwaagen, Wägegebühren	2113	3113	12	100,00	100,00		100,00	100,00	
SU 21 / 31	Summe Erträge / Einzahlungen operative Gebarung				100,00	100,00	0,00	100,00	100,00	0,00
SU 22 / 32	Summe Aufwendungen / Auszahlungen operative Gebarung				0,00	0,00	0,00	0,00	0,00	0,00
SA 0 / SA 1	(0) Nettoergebnis (21 - 22) / (1) Geldfluss operative Gebarung (31 – 32)				100,00	100,00	0,00	100,00	100,00	0,00
SU 23	Summe Haushaltsrücklagen				0,00	0,00	0,00	0,00	0,00	0,00
SA00	Nettoergebnis nach Zuw./Entn. Haushaltsrücklagen (Saldo 0 +/- SU23)				100,00	100,00	0,00			
Investive Gebarung										
SU 33	Summe Einzahlungen investive Gebarung							0,00	0,00	0,00
SU 34	Summe Auszahlungen investive Gebarung							0,00	0,00	0,00
SA2	Saldo (2) Geldfluss aus der Investiven Gebarung (33 – 34)							0,00	0,00	0,00
SA3	Saldo (3) Nettofinanzierungssaldo (Saldo 1 + Saldo 2)							100,00	100,00	0,00
Finanzierungstätigkeit										
SU 35	Summe Einzahlungen aus der Finanzierungstätigkeit							0,00	0,00	0,00
SU 36	Summe Auszahlungen aus der Finanzierungstätigkeit							0,00	0,00	0,00
SA4	Saldo (4) Geldfluss aus der Finanzierungstätigkeit (35 – 36)							0,00	0,00	0,00
SA5	Saldo (5) Geldfluss aus der voranschlagswirksamen Gebarung (Saldo 3 + Saldo 4)							100,00	100,00	0,00

1. Nachtragsvoranschlag 2023

Stadtgemeinde Schrems

NVA Ergebnis- und Finanzierungsvoranschlag Detailnachweis

		MVAG		VC QU	Ergebnisvoranschlag		Finanzierungsvoranschlag			
		EH	FH		VA 2023 inkl. NVA	VA 2023	1. NVA	VA 2023 inkl. NVA	VA 2023	1. NVA
828	Sonstige Märkte									
828000	Sonstige Märkte									
Operative Gebarung										
2/828000+852050	Marktstandsgebühren	2113	3113	12	100,00	100,00		100,00	100,00	
SU 21 / 31	Summe Erträge / Einzahlungen operative Gebarung				100,00	100,00	0,00	100,00	100,00	0,00
SU 22 / 32	Summe Aufwendungen / Auszahlungen operative Gebarung				0,00	0,00	0,00	0,00	0,00	0,00
SA 0 / SA 1	(0) Nettoergebnis (21 - 22) / (1) Geldfluss operative Gebarung (31 - 32)				100,00	100,00	0,00	100,00	100,00	0,00
SU 23	Summe Haushaltsrücklagen				0,00	0,00	0,00	0,00	0,00	0,00
SA00	Nettoergebnis nach Zuw./Entn. Haushaltsrücklagen (Saldo 0 +/- SU23)				100,00	100,00	0,00			
Investive Gebarung										
SU 33	Summe Einzahlungen investive Gebarung							0,00	0,00	0,00
SU 34	Summe Auszahlungen investive Gebarung							0,00	0,00	0,00
SA2	Saldo (2) Geldfluss aus der Investiven Gebarung (33 - 34)							0,00	0,00	0,00
SA3	Saldo (3) Nettofinanzierungssaldo (Saldo 1 + Saldo 2)							100,00	100,00	0,00
Finanzierungstätigkeit										
SU 35	Summe Einzahlungen aus der Finanzierungstätigkeit							0,00	0,00	0,00
SU 36	Summe Auszahlungen aus der Finanzierungstätigkeit							0,00	0,00	0,00
SA4	Saldo (4) Geldfluss aus der Finanzierungstätigkeit (35 - 36)							0,00	0,00	0,00
SA5	Saldo (5) Geldfluss aus der voranschlagswirksamen Gebarung (Saldo 3 + Saldo 4)							100,00	100,00	0,00
83	Betriebsähnliche Einrichtungen und Betriebe (Fortsetzung)									
831	Freibäder									
831000	Freibäder									
Operative Gebarung										
2/831000+813000	Erträge aus der Auflösung von Investitionszuschüssen (Kapitaltransfers)	2127			10.300,00	10.300,00				
2/831000+828000	Rückersätze von Aufwendungen	2116	3116	18						
2/831000+860000	Transfers von Bund, Bundesfonds und Bundeskammern	2121	3121	15	25.000,00		25.000,00	25.000,00		25.000,00
SU 21 / 31	Summe Erträge / Einzahlungen operative Gebarung				35.300,00	10.300,00	25.000,00	25.000,00	0,00	25.000,00
1/831000-400000	Geringwertige Wirtschaftsgüter (GWG)	2221	3221	23	1.000,00	1.000,00		1.000,00	1.000,00	
1/831000-454000	Reinigungsmittel	2221	3221	23	1.300,00	500,00	800,00	1.300,00	500,00	800,00
1/831000-458000	Mittel zur ärztlichen Betreuung und Gesundheitsvorsorge	2221	3221	23	100,00	100,00		100,00	100,00	
1/831000-459000	Sonstige Verbrauchsgüter	2221	3221	23	500,00		500,00	500,00		500,00
1/831000-600000	Strom	2222	3222	24	3.000,00	3.000,00		3.000,00	3.000,00	
1/831000-600100	Gas	2222	3222	24	6.600,00	6.600,00		6.600,00	6.600,00	
1/831000-614400	Instandhaltung Gebäude	2224	3224	24	3.000,00	3.000,00		3.000,00	3.000,00	

1. Nachtragsvoranschlag 2023

Stadtgemeinde Schrems

NVA Ergebnis- und Finanzierungsvoranschlag Detailnachweis

		MVAG		VC QU	Ergebnisvoranschlag			Finanzierungsvoranschlag		
		EH	FH		VA 2023 inkl. NVA	VA 2023	1. NVA	VA 2023 inkl. NVA	VA 2023	1. NVA
1/831000-618000	Instandhaltung von sonstigen Anlagen	2224	3224	24	64.000,00	60.000,00	4.000,00	64.000,00	60.000,00	4.000,00
1/831000-631000	Telekommunikationsdienste	2222	3222	24	600,00	600,00		600,00	600,00	
1/831000-670000	Versicherungen	2222	3222	24	600,00	600,00		600,00	600,00	
1/831000-680000	Planmäßige Abschreibung	2226			46.200,00	46.200,00				
1/831000-710000	Öffentliche Abgaben	2225	3225	24	100,00	100,00		100,00	100,00	
1/831000-711000	Gebühren für die Benützung von Gemeindeeinrichtungen u. Anlagen	2225	3225	24	600,00	600,00		600,00	600,00	
1/831000-720000	Bauhofleistungen	2225	3225	24	17.400,00	17.400,00		17.400,00	17.400,00	
1/831000-728000	Entgelte für sonstige Leistungen	2225	3225	24	5.000,00	5.000,00		5.000,00	5.000,00	
SU 22 / 32	Summe Aufwendungen / Auszahlungen operative Gebarung				150.000,00	144.700,00	5.300,00	103.800,00	98.500,00	5.300,00
SA 0 / SA 1	(0) Nettoergebnis (21 - 22) / (1) Geldfluss operative Gebarung (31 - 32)				-114.700,00	-134.400,00	19.700,00	-78.800,00	-98.500,00	19.700,00
SU 23	Summe Haushaltsrücklagen				0,00	0,00	0,00	0,00	0,00	0,00
SA00	Nettoergebnis nach Zuw./Entn. Haushaltsrücklagen (Saldo 0 +/- SU23)				-114.700,00	-134.400,00	19.700,00			
Investive Gebarung										
SU 33	Summe Einzahlungen investive Gebarung							0,00	0,00	0,00
1/831000-006000	Sonstige Grundstückseinrichtungen		3412	2 40						
SU 34	Summe Auszahlungen investive Gebarung							0,00	0,00	0,00
SA2	Saldo (2) Geldfluss aus der Investiven Gebarung (33 - 34)							0,00	0,00	0,00
SA3	Saldo (3) Nettofinanzierungssaldo (Saldo 1 + Saldo 2)							-78.800,00	-98.500,00	19.700,00
Finanzierungstätigkeit										
SU 35	Summe Einzahlungen aus der Finanzierungstätigkeit							0,00	0,00	0,00
SU 36	Summe Auszahlungen aus der Finanzierungstätigkeit							0,00	0,00	0,00
SA4	Saldo (4) Geldfluss aus der Finanzierungstätigkeit (35 - 36)							0,00	0,00	0,00
SA5	Saldo (5) Geldfluss aus der voranschlagswirksamen Gebarung (Saldo 3 + Saldo 4)							-78.800,00	-98.500,00	19.700,00
833	Hallenbäder									
833000	Hallenbäder									
Operative Gebarung										
2/833000+810000	Einnahmen	2114	3114	13	5.000,00	5.000,00		5.000,00	5.000,00	
SU 21 / 31	Summe Erträge / Einzahlungen operative Gebarung				5.000,00	5.000,00	0,00	5.000,00	5.000,00	0,00
1/833000-430000	Lebensmittel	2221	3221	23	500,00	500,00		500,00	500,00	
1/833000-511000	Geldbezüge der Vertragsbediensteten in handwerklicher Verwendung	2211	3211	20						
1/833000-580000	Dienstgeberbeiträge zum Ausgleichsfonds für Familienbeihilfen	2212	3212	20						
1/833000-582000	DGB zum Ausgleichsfonds für Familienbeihilfen	2212	3212	20						
1/833000-582100	Sonstige Dienstgeberbeiträge zur sozialen Sicherheit	2212	3212	20						

1. Nachtragsvoranschlag 2023

Stadtgemeinde Schrems

NVA Ergebnis- und Finanzierungsvoranschlag Detailnachweis

		MVAG		VC QU	Ergebnisvoranschlag		Finanzierungsvoranschlag			
		EH	FH		VA 2023 inkl. NVA	VA 2023	1. NVA	VA 2023 inkl. NVA	VA 2023	1. NVA
1/833000-680000	Planmäßige Abschreibung	2226			200,00	200,00				
1/833000-700000	Pachtzins	2223	3223	24	1.000,00	1.000,00		1.000,00	1.000,00	
1/833000-710000	Öffentliche Abgaben	2225	3225	24	300,00		300,00	300,00		300,00
1/833000-728000	Entgelte für sonstige Leistungen	2225	3225	24	100,00	100,00		100,00	100,00	
SU 22 / 32	Summe Aufwendungen / Auszahlungen operative Gebarung				2.100,00	1.800,00	300,00	1.900,00	1.600,00	300,00
SA 0 / SA 1	(0) Nettoergebnis (21 - 22) / (1) Geldfluss operative Gebarung (31 - 32)				2.900,00	3.200,00	-300,00	3.100,00	3.400,00	-300,00
SU 23	Summe Haushaltsrücklagen				0,00	0,00	0,00	0,00	0,00	0,00
SA00	Nettoergebnis nach Zuw./Entn. Haushaltsrücklagen (Saldo 0 +/- SU23)				2.900,00	3.200,00	-300,00			
Investive Gebarung										
SU 33	Summe Einzahlungen investive Gebarung							0,00	0,00	0,00
SU 34	Summe Auszahlungen investive Gebarung							0,00	0,00	0,00
SA2	Saldo (2) Geldfluss aus der Investiven Gebarung (33 - 34)							0,00	0,00	0,00
SA3	Saldo (3) Nettofinanzierungssaldo (Saldo 1 + Saldo 2)							3.100,00	3.400,00	-300,00
Finanzierungstätigkeit										
SU 35	Summe Einzahlungen aus der Finanzierungstätigkeit							0,00	0,00	0,00
SU 36	Summe Auszahlungen aus der Finanzierungstätigkeit							0,00	0,00	0,00
SA4	Saldo (4) Geldfluss aus der Finanzierungstätigkeit (35 - 36)							0,00	0,00	0,00
SA5	Saldo (5) Geldfluss aus der voranschlagswirksamen Gebarung (Saldo 3 + Saldo 4)							3.100,00	3.400,00	-300,00
84	Liegenschaften, Wohn- und Geschäftsgebäude									
840	Grundbesitz									
840000	Grundbesitz									
Operative Gebarung										
2/840000+801000	Veräußerungen von Grundstücken und Grundstückseinrichtungen	2116		30	120.000,00	120.000,00				
2/840000+811600	Jagdpatcheuro für Gemeindegründe	2115	3115	14	1.100,00	1.100,00		1.100,00	1.100,00	
2/840000+811700	Einnahmen aus Verpachtungen Acker- und Teichpachte	2115	3115	14	2.500,00	2.500,00		2.500,00	2.500,00	
2/840000+891000	Sonstige Wertaufholungen / Bestandsvermehrungen am kurzfristigen und langfristigen Vermögen	2117								
SU 21 / 31	Summe Erträge / Einzahlungen operative Gebarung				123.600,00	123.600,00	0,00	3.600,00	3.600,00	0,00
1/840000-683000	Verluste aus dem Abgang von Sachanlagen und immateriellen Vermögenswerten	2226			4.400,00		4.400,00			
1/840000-710000	Öffentliche Abgaben	2225	3225	24	24.000,00	7.000,00	17.000,00	24.000,00	7.000,00	17.000,00
1/840000-720000	Bauhofleistungen	2225	3225	24	6.500,00	6.500,00		6.500,00	6.500,00	
1/840000-728000	Entgelte für sonstige Leistungen	2225	3225	24	20.000,00	10.000,00	10.000,00	20.000,00	10.000,00	10.000,00
SU 22 / 32	Summe Aufwendungen / Auszahlungen operative Gebarung				54.900,00	23.500,00	31.400,00	50.500,00	23.500,00	27.000,00

1. Nachtragsvoranschlag 2023

Stadtgemeinde Schrems

NVA Ergebnis- und Finanzierungsvoranschlag Detailnachweis

	MVAG	VC QU	Ergebnisvoranschlag			Finanzierungsvoranschlag				
			EH	FH	VA 2023 inkl. NVA	VA 2023	1. NVA	VA 2023 inkl. NVA	VA 2023	1. NVA
SA 0 / SA 1	(0) Nettoergebnis (21 - 22) / (1) Geldfluss operative Gebarung (31 – 32)				68.700,00	100.100,00	-31.400,00	-46.900,00	-19.900,00	-27.000,00
SU 23	Summe Haushaltsrücklagen				0,00	0,00	0,00	0,00	0,00	0,00
SA00	Nettoergebnis nach Zuw./Entn. Haushaltsrücklagen (Saldo 0 +/- SU23)				68.700,00	100.100,00	-31.400,00			
Investive Gebarung										
2/840000+801000	Veräußerungen von Grundstücken und Grundstückseinrichtungen	3312	30					120.000,00	120.000,00	
SU 33	Summe Einzahlungen investive Gebarung							120.000,00	120.000,00	0,00
1/840000-001000	Erwerb von Grundstücken	3412	2 40					141.000,00	25.000,00	116.000,00
SU 34	Summe Auszahlungen investive Gebarung							141.000,00	25.000,00	116.000,00
SA2	Saldo (2) Geldfluss aus der Investiven Gebarung (33 – 34)							-21.000,00	95.000,00	-116.000,00
SA3	Saldo (3) Nettofinanzierungssaldo (Saldo 1 + Saldo 2)							-67.900,00	75.100,00	-143.000,00
Finanzierungstätigkeit										
SU 35	Summe Einzahlungen aus der Finanzierungstätigkeit							0,00	0,00	0,00
SU 36	Summe Auszahlungen aus der Finanzierungstätigkeit							0,00	0,00	0,00
SA4	Saldo (4) Geldfluss aus der Finanzierungstätigkeit (35 – 36)							0,00	0,00	0,00
SA5	Saldo (5) Geldfluss aus der voranschlagswirksamen Gebarung (Saldo 3 + Saldo 4)							-67.900,00	75.100,00	-143.000,00
840300	Grundbesitz									
Operative Gebarung										
SU 21 / 31	Summe Erträge / Einzahlungen operative Gebarung				0,00	0,00	0,00	0,00	0,00	0,00
5/840300-729910	Sonstige Aufwendungen (Zuführungen)	2225	3225	1 24						
SU 22 / 32	Summe Aufwendungen / Auszahlungen operative Gebarung				0,00	0,00	0,00	0,00	0,00	0,00
SA 0 / SA 1	(0) Nettoergebnis (21 - 22) / (1) Geldfluss operative Gebarung (31 – 32)				0,00	0,00	0,00	0,00	0,00	0,00
SU 23	Summe Haushaltsrücklagen				0,00	0,00	0,00	0,00	0,00	0,00
SA00	Nettoergebnis nach Zuw./Entn. Haushaltsrücklagen (Saldo 0 +/- SU23)				0,00	0,00	0,00			
Investive Gebarung										
SU 33	Summe Einzahlungen investive Gebarung							0,00	0,00	0,00
SU 34	Summe Auszahlungen investive Gebarung							0,00	0,00	0,00
SA2	Saldo (2) Geldfluss aus der Investiven Gebarung (33 – 34)							0,00	0,00	0,00
SA3	Saldo (3) Nettofinanzierungssaldo (Saldo 1 + Saldo 2)							0,00	0,00	0,00
Finanzierungstätigkeit										
SU 35	Summe Einzahlungen aus der Finanzierungstätigkeit							0,00	0,00	0,00
SU 36	Summe Auszahlungen aus der Finanzierungstätigkeit							0,00	0,00	0,00
SA4	Saldo (4) Geldfluss aus der Finanzierungstätigkeit (35 – 36)							0,00	0,00	0,00
SA5	Saldo (5) Geldfluss aus der voranschlagswirksamen Gebarung (Saldo 3 + Saldo 4)							0,00	0,00	0,00

1. Nachtragsvoranschlag 2023

Stadtgemeinde Schrems

NVA Ergebnis- und Finanzierungsvoranschlag Detailnachweis

		MVAG		VC QU	Ergebnisvoranschlag		Finanzierungsvoranschlag			
		EH	FH		VA 2023 inkl. NVA	VA 2023	1. NVA	VA 2023 inkl. NVA	VA 2023	1. NVA
842	Waldbesitz (soweit nicht bei 866)									
842000	Waldbesitz Gemeindewald									
Operative Gebarung										
2/842000+808000	Veräußerung von Erzeugnissen Holzverkauf	2116	3116	16	40.000,00	40.000,00		40.000,00	40.000,00	
2/842000+860000	Transfers von Bund, Bundesfonds und Bundeskammern	2121	3121	15	2.300,00	2.300,00		2.300,00	2.300,00	
SU 21 / 31	Summe Erträge / Einzahlungen operative Gebarung				42.300,00	42.300,00	0,00	42.300,00	42.300,00	0,00
1/842000-400000	Geringwertige Wirtschaftsgüter (GWG)	2221	3221	23	5.000,00	5.000,00		5.000,00	5.000,00	
1/842000-680000	Planmäßige Abschreibung	2226			200,00	200,00				
1/842000-720000	Bauhofleistungen	2225	3225	24	12.100,00	12.100,00		12.100,00	12.100,00	
1/842000-728000	Entgelte für sonstige Leistungen	2225	3225	24	8.000,00	8.000,00		8.000,00	8.000,00	
SU 22 / 32	Summe Aufwendungen / Auszahlungen operative Gebarung				25.300,00	25.300,00	0,00	25.100,00	25.100,00	0,00
SA 0 / SA 1	(0) Nettoergebnis (21 - 22) / (1) Geldfluss operative Gebarung (31 – 32)				17.000,00	17.000,00	0,00	17.200,00	17.200,00	0,00
SU 23	Summe Haushaltsrücklagen				0,00	0,00	0,00	0,00	0,00	0,00
SA00	Nettoergebnis nach Zuw./Entn. Haushaltsrücklagen (Saldo 0 +/- SU23)				17.000,00	17.000,00	0,00			
Investive Gebarung										
SU 33	Summe Einzahlungen investive Gebarung							0,00	0,00	0,00
1/842000-020000	Maschinen und maschinelle Anlagen		3414	2 41				2.800,00	2.800,00	
SU 34	Summe Auszahlungen investive Gebarung							2.800,00	2.800,00	0,00
SA2	Saldo (2) Geldfluss aus der Investiven Gebarung (33 – 34)							-2.800,00	-2.800,00	0,00
SA3	Saldo (3) Nettofinanzierungssaldo (Saldo 1 + Saldo 2)							14.400,00	14.400,00	0,00
Finanzierungstätigkeit										
SU 35	Summe Einzahlungen aus der Finanzierungstätigkeit							0,00	0,00	0,00
SU 36	Summe Auszahlungen aus der Finanzierungstätigkeit							0,00	0,00	0,00
SA4	Saldo (4) Geldfluss aus der Finanzierungstätigkeit (35 – 36)							0,00	0,00	0,00
SA5	Saldo (5) Geldfluss aus der voranschlagswirksamen Gebarung (Saldo 3 + Saldo 4)							14.400,00	14.400,00	0,00
85	Betriebe mit marktbestimmter Tätigkeit									
850	Betriebe der Wasserversorgung									
850000	Betriebe der Wasserversorgung									
Operative Gebarung										
2/850000+813000	Erträge aus der Auflösung von Investitionszuschüssen (Kapitaltransfers)	2127			59.700,00	59.700,00				
2/850000+828000	Rückersätze von Aufwendungen	2116	3116	18						
2/850000+852200	Wasserbezugsgebühren	2113	3113	12	600.000,00	600.000,00		600.000,00	600.000,00	
2/850000+852300	Bereitstellungsgebühr	2113	3113	12	150.000,00	150.000,00		150.000,00	150.000,00	

1. Nachtragsvoranschlag 2023

Stadtgemeinde Schrems

NVA Ergebnis- und Finanzierungsvoranschlag Detailnachweis

		MVAG		VC QU	Ergebnisvoranschlag		Finanzierungsvoranschlag			
		EH	FH		VA 2023 inkl. NVA	VA 2023	1. NVA	VA 2023 inkl. NVA	VA 2023	1. NVA
2/850000+860000	Zuschuss Kommunalkredit	2121	3121	15	5.500,00	100,00	5.400,00	5.500,00	100,00	5.400,00
SU 21 / 31	Summe Erträge / Einzahlungen operative Gebarung				815.200,00	809.800,00	5.400,00	755.500,00	750.100,00	5.400,00
1/850000-400000	Geringwertige Wirtschaftsgüter GWG	2221	3221	23	10.000,00	10.000,00		10.000,00	10.000,00	
1/850000-400200	Dienstbekleidung	2221	3221	23	500,00	500,00		500,00	500,00	
1/850000-413000	Wasserbezug	2221	3221	23	80.000,00	80.000,00		80.000,00	80.000,00	
1/850000-454000	Reinigungsmittel	2221	3221	23	500,00	100,00	400,00	500,00	100,00	400,00
1/850000-456000	Schreib-, Zeichen- und sonstige Büromittel	2221	3221	23	200,00		200,00	200,00		200,00
1/850000-459000	Sonstige Verbrauchsgüter	2221	3221	23	1.000,00	100,00	900,00	1.000,00	100,00	900,00
1/850000-511000	Geldbezüge	2211	3211	20	120.800,00	120.800,00		120.800,00	120.800,00	
1/850000-565000	Mehrleistungsvergütungen	2211	3211	20	7.100,00	2.400,00	4.700,00	7.100,00	2.400,00	4.700,00
1/850000-569000	Sonstige Nebengebühren	2211	3211	20	8.500,00	8.500,00		8.500,00	8.500,00	
1/850000-580000	Dienstgeberbeiträge zum Ausgleichsfonds für Familienbeihilfen	2212	3212	20	5.200,00	5.200,00		5.200,00	5.200,00	
1/850000-582000	DGB zum Ausgleichsfonds für Familienbeihilfen	2212	3212	20	26.500,00	26.500,00		26.500,00	26.500,00	
1/850000-582100	Beitrag MV-Kassen	2212	3212	20	500,00	500,00		500,00	500,00	
1/850000-591000	Dotierung von Rückstellungen für Abfertigungen	2214			6.300,00	6.300,00				
1/850000-592000	Dotierung von Rückstellungen für Jubiläumszuwendungen	2214			3.100,00	3.100,00				
1/850000-600100	Gas	2222	3222	24	23.000,00	23.000,00		23.000,00	23.000,00	
1/850000-600400	Strom	2222	3222	24	140.700,00	140.700,00		140.700,00	140.700,00	
1/850000-612000	Instandhaltung Wasserversorgungsanlage	2224	3224	24	100.000,00	100.000,00		100.000,00	100.000,00	
1/850000-614000	Instandhaltung Gebäude	2224	3224	24	1.000,00	1.000,00		1.000,00	1.000,00	
1/850000-631000	Telekommunikationsdienste	2222	3222	24	2.000,00	2.000,00		2.000,00	2.000,00	
1/850000-650000/46	Zinsen für Finanzschulden in Euro	2241	3241	25	1.600,00	1.600,00		1.600,00	1.600,00	
1/850000-670000	Versicherungen	2222	3222	24	1.800,00	1.800,00		1.800,00	1.800,00	
1/850000-680000	Planmäßige Abschreibung	2226			110.400,00	110.400,00				
1/850000-710000	Öffentliche Abgaben	2225	3225	24	600,00	600,00		600,00	600,00	
1/850000-710100	Öffentliche Abgaben (Gebrauchsabgabe)	2225	3225	24	23.900,00	23.900,00		23.900,00	23.900,00	
1/850000-720000	Bauhofleistungen	2225	3225	24	83.200,00	83.200,00		83.200,00	83.200,00	
1/850000-720800	Verwaltungskostenbeitrag	2225	3225	24	25.000,00	23.900,00	1.100,00	25.000,00	23.900,00	1.100,00
1/850000-724000	Reisegebühren	2225	3225	24						
1/850000-728000	Entgelte sonstige Leistungen	2225	3225	24	10.000,00	10.000,00		10.000,00	10.000,00	
1/850000-728700	Bereitschaft (Winterdienst)	2225	3225	24						
SU 22 / 32	Summe Aufwendungen / Auszahlungen operative Gebarung				793.400,00	786.100,00	7.300,00	673.600,00	666.300,00	7.300,00
SA 0 / SA 1	(0) Nettoergebnis (21 - 22) / (1) Geldfluss operative Gebarung (31 - 32)				21.800,00	23.700,00	-1.900,00	81.900,00	83.800,00	-1.900,00
SU 23	Summe Haushaltsrücklagen				0,00	0,00	0,00	0,00	0,00	0,00

1. Nachtragsvoranschlag 2023

Stadtgemeinde Schrems

NVA Ergebnis- und Finanzierungsvoranschlag Detailnachweis

		MVAG		VC QU	Ergebnisvoranschlag			Finanzierungsvoranschlag		
		EH	FH		VA 2023 inkl. NVA	VA 2023	1. NVA	VA 2023 inkl. NVA	VA 2023	1. NVA
SA00	Nettoergebnis nach Zuw./Entn. Haushaltsrücklagen (Saldo 0 +/- SU23)				21.800,00	23.700,00	-1.900,00			
Investive Gebarung										
2/850000+300000	Kapitaltransfers von Bund, Bundesfonds und Bundeskammern	3331		33				3.400,00	3.400,00	
2/850000+307000	Kapitaltransfers von privaten Haushalten (Anschlussgebühren)	3334		34				20.000,00	20.000,00	
SU 33	Summe Einzahlungen investive Gebarung							23.400,00	23.400,00	0,00
1/850000-004000	Wasser- und Abwasserbauten und -anlagen	3412		2 40				15.000,00	15.000,00	
5/850000-004000/46	Wasser- und Abwasserbauten und -anlagen	3412		1 40				93.600,00	100.000,00	-6.400,00
1/850000-020000	Ankauf von Maschinen und maschinellen Anlagen	3414		2 41				37.000,00	2.000,00	35.000,00
SU 34	Summe Auszahlungen investive Gebarung							145.600,00	117.000,00	28.600,00
SA2	Saldo (2) Geldfluss aus der Investiven Gebarung (33 – 34)							-122.200,00	-93.600,00	-28.600,00
SA3	Saldo (3) Nettofinanzierungssaldo (Saldo 1 + Saldo 2)							-40.300,00	-9.800,00	-30.500,00
Finanzierungstätigkeit										
6/850000+346000/46	Investitionsdarlehen von Finanzunternehmen		3514	1 55				100.000,00	100.000,00	
SU 35	Summe Einzahlungen aus der Finanzierungstätigkeit							100.000,00	100.000,00	0,00
1/850000-346000/46	Investitionsdarlehen von Kreditinstituten		3614	65				9.300,00	9.300,00	
SU 36	Summe Auszahlungen aus der Finanzierungstätigkeit							9.300,00	9.300,00	0,00
SA4	Saldo (4) Geldfluss aus der Finanzierungstätigkeit (35 – 36)							90.700,00	90.700,00	0,00
SA5	Saldo (5) Geldfluss aus der voranschlagswirksamen Gebarung (Saldo 3 + Saldo 4)							50.400,00	80.900,00	-30.500,00
850001	Baulanderschließung KG LS, WVA BA 28									
Operative Gebarung										
SU 21 / 31	Summe Erträge / Einzahlungen operative Gebarung				0,00	0,00	0,00	0,00	0,00	0,00
1/850001-680000	Planmäßige Abschreibung		2226		1.100,00	1.100,00				
SU 22 / 32	Summe Aufwendungen / Auszahlungen operative Gebarung				1.100,00	1.100,00	0,00	0,00	0,00	0,00
SA 0 / SA 1	(0) Nettoergebnis (21 - 22) / (1) Geldfluss operative Gebarung (31 – 32)				-1.100,00	-1.100,00	0,00	0,00	0,00	0,00
SU 23	Summe Haushaltsrücklagen				0,00	0,00	0,00	0,00	0,00	0,00
SA00	Nettoergebnis nach Zuw./Entn. Haushaltsrücklagen (Saldo 0 +/- SU23)				-1.100,00	-1.100,00	0,00			
Investive Gebarung										
SU 33	Summe Einzahlungen investive Gebarung							0,00	0,00	0,00
5/850001-004000	Wasser- und Abwasserbauten und -anlagen	3412		1 40						
SU 34	Summe Auszahlungen investive Gebarung							0,00	0,00	0,00
SA2	Saldo (2) Geldfluss aus der Investiven Gebarung (33 – 34)							0,00	0,00	0,00
SA3	Saldo (3) Nettofinanzierungssaldo (Saldo 1 + Saldo 2)							0,00	0,00	0,00

1. Nachtragsvoranschlag 2023

Stadtgemeinde Schrems

NVA Ergebnis- und Finanzierungsvoranschlag Detailnachweis

		MVAG			VC QU		Ergebnisvoranschlag			Finanzierungsvoranschlag		
		EH	FH				VA 2023 inkl. NVA	VA 2023	1. NVA	VA 2023 inkl. NVA	VA 2023	1. NVA
Finanzierungstätigkeit												
SU 35	Summe Einzahlungen aus der Finanzierungstätigkeit									0,00	0,00	0,00
SU 36	Summe Auszahlungen aus der Finanzierungstätigkeit									0,00	0,00	0,00
SA4	Saldo (4) Geldfluss aus der Finanzierungstätigkeit (35 – 36)									0,00	0,00	0,00
SA5	Saldo (5) Geldfluss aus der voranschlagswirksamen Gebarung (Saldo 3 + Saldo 4)									0,00	0,00	0,00
850002 Sanierungen und Erweiterungen WVA BA 29												
Operative Gebarung												
6/850002+829910	Sonstige Erträge	2116	3116	1	18		47.200,00		47.200,00	47.200,00		47.200,00
SU 21 / 31	Summe Erträge / Einzahlungen operative Gebarung						47.200,00	0,00	47.200,00	47.200,00	0,00	47.200,00
1/850002-650000	Zinsen für Finanzschulden in Euro	2241	3241	25			3.300,00	3.200,00	100,00	3.300,00	3.200,00	100,00
SU 22 / 32	Summe Aufwendungen / Auszahlungen operative Gebarung						3.300,00	3.200,00	100,00	3.300,00	3.200,00	100,00
SA 0 / SA 1	(0) Nettoergebnis (21 - 22) / (1) Geldfluss operative Gebarung (31 – 32)						43.900,00	-3.200,00	47.100,00	43.900,00	-3.200,00	47.100,00
SU 23	Summe Haushaltsrücklagen						0,00	0,00	0,00	0,00	0,00	0,00
SA00	Nettoergebnis nach Zuw./Entn. Haushaltsrücklagen (Saldo 0 +/- SU23)						43.900,00	-3.200,00	47.100,00			
Investive Gebarung												
SU 33	Summe Einzahlungen investive Gebarung									0,00	0,00	0,00
5/850002-004000	Wasser- und Abwasserbauten und -anlagen			3412	1 40							
SU 34	Summe Auszahlungen investive Gebarung									0,00	0,00	0,00
SA2	Saldo (2) Geldfluss aus der Investiven Gebarung (33 – 34)									0,00	0,00	0,00
SA3	Saldo (3) Nettofinanzierungssaldo (Saldo 1 + Saldo 2)									43.900,00	-3.200,00	47.100,00
Finanzierungstätigkeit												
6/850002+346000	Investitionsdarlehen von Finanzunternehmen			3514	1 55							
SU 35	Summe Einzahlungen aus der Finanzierungstätigkeit									0,00	0,00	0,00
1/850002-346000	Investitionsdarlehen von Kreditinstituten			3614	65					15.100,00	15.100,00	
SU 36	Summe Auszahlungen aus der Finanzierungstätigkeit									15.100,00	15.100,00	0,00
SA4	Saldo (4) Geldfluss aus der Finanzierungstätigkeit (35 – 36)									-15.100,00	-15.100,00	0,00
SA5	Saldo (5) Geldfluss aus der voranschlagswirksamen Gebarung (Saldo 3 + Saldo 4)									28.800,00	-18.300,00	47.100,00
850004 WVA BA 30 - Sanierungen und Erweiterungen 2022												
Operative Gebarung												
SU 21 / 31	Summe Erträge / Einzahlungen operative Gebarung						0,00	0,00	0,00	0,00	0,00	0,00
1/850004-650000	Zinsen für Finanzschulden in Euro	2241	3241	25			4.000,00	4.000,00		4.000,00	4.000,00	
SU 22 / 32	Summe Aufwendungen / Auszahlungen operative Gebarung						4.000,00	4.000,00	0,00	4.000,00	4.000,00	0,00
SA 0 / SA 1	(0) Nettoergebnis (21 - 22) / (1) Geldfluss operative Gebarung (31 – 32)						-4.000,00	-4.000,00	0,00	-4.000,00	-4.000,00	0,00
SU 23	Summe Haushaltsrücklagen						0,00	0,00	0,00	0,00	0,00	0,00

1. Nachtragsvoranschlag 2023

Stadtgemeinde Schrems

NVA Ergebnis- und Finanzierungsvoranschlag Detailnachweis

		MVAG		VC QU	Ergebnisvoranschlag			Finanzierungsvoranschlag		
		EH	FH		VA 2023 inkl. NVA	VA 2023	1. NVA	VA 2023 inkl. NVA	VA 2023	1. NVA
SA00	Nettoergebnis nach Zuw./Entn. Haushaltsrücklagen (Saldo 0 +/- SU23)				-4.000,00	-4.000,00	0,00			
Investive Gebarung										
SU 33	Summe Einzahlungen investive Gebarung							0,00	0,00	0,00
5/850004-004000	Wasser- und Abwasserbauten und -anlagen			3412 1 40				405.000,00	405.000,00	
SU 34	Summe Auszahlungen investive Gebarung							405.000,00	405.000,00	0,00
SA2	Saldo (2) Geldfluss aus der Investiven Gebarung (33 – 34)							-405.000,00	-405.000,00	0,00
SA3	Saldo (3) Nettofinanzierungssaldo (Saldo 1 + Saldo 2)							-409.000,00	-409.000,00	0,00
Finanzierungstätigkeit										
6/850004+346000	Investitionsdarlehen von Finanzunternehmen			3514 1 55				412.500,00	412.500,00	
SU 35	Summe Einzahlungen aus der Finanzierungstätigkeit							412.500,00	412.500,00	0,00
1/850004-346000	Investitionsdarlehen von Kreditinstituten			3614 65				14.800,00	14.800,00	
SU 36	Summe Auszahlungen aus der Finanzierungstätigkeit							14.800,00	14.800,00	0,00
SA4	Saldo (4) Geldfluss aus der Finanzierungstätigkeit (35 – 36)							397.700,00	397.700,00	0,00
SA5	Saldo (5) Geldfluss aus der voranschlagswirksamen Gebarung (Saldo 3 + Saldo 4)							-11.300,00	-11.300,00	0,00
850005	WVA BA 31 Sanierung Budweiser Straße									
Operative Gebarung										
SU 21 / 31	Summe Erträge / Einzahlungen operative Gebarung				0,00	0,00	0,00	0,00	0,00	0,00
SU 22 / 32	Summe Aufwendungen / Auszahlungen operative Gebarung				0,00	0,00	0,00	0,00	0,00	0,00
SA 0 / SA 1	(0) Nettoergebnis (21 - 22) / (1) Geldfluss operative Gebarung (31 – 32)				0,00	0,00	0,00	0,00	0,00	0,00
SU 23	Summe Haushaltsrücklagen				0,00	0,00	0,00	0,00	0,00	0,00
SA00	Nettoergebnis nach Zuw./Entn. Haushaltsrücklagen (Saldo 0 +/- SU23)				0,00	0,00	0,00	0,00	0,00	0,00
Investive Gebarung										
SU 33	Summe Einzahlungen investive Gebarung							0,00	0,00	0,00
5/850005-004000	Wasser- und Abwasserbauten und -anlagen			3412 1 40				400.000,00	400.000,00	
SU 34	Summe Auszahlungen investive Gebarung							400.000,00	400.000,00	0,00
SA2	Saldo (2) Geldfluss aus der Investiven Gebarung (33 – 34)							-400.000,00	-400.000,00	0,00
SA3	Saldo (3) Nettofinanzierungssaldo (Saldo 1 + Saldo 2)							-400.000,00	-400.000,00	0,00
Finanzierungstätigkeit										
6/850005+346000	Investitionsdarlehen von Finanzunternehmen			3514 1 55				390.000,00	390.000,00	
SU 35	Summe Einzahlungen aus der Finanzierungstätigkeit							390.000,00	390.000,00	0,00
SU 36	Summe Auszahlungen aus der Finanzierungstätigkeit							0,00	0,00	0,00
SA4	Saldo (4) Geldfluss aus der Finanzierungstätigkeit (35 – 36)							390.000,00	390.000,00	0,00
SA5	Saldo (5) Geldfluss aus der voranschlagswirksamen Gebarung (Saldo 3 + Saldo 4)							-10.000,00	-10.000,00	0,00

1. Nachtragsvoranschlag 2023

Stadtgemeinde Schrems

NVA Ergebnis- und Finanzierungsvoranschlag Detailnachweis

		MVAG		VC QU	Ergebnisvoranschlag		Finanzierungsvoranschlag			
		EH	FH		VA 2023 inkl. NVA	VA 2023	1. NVA	VA 2023 inkl. NVA	VA 2023	1. NVA
850110	Wasser+Kanal									
Operative Gebarung										
6/850110+829910	Sonstige Erträge	2116	3116	1 18						
SU 21 / 31	Summe Erträge / Einzahlungen operative Gebarung				0,00	0,00	0,00	0,00	0,00	0,00
1/850110-650000	Zinsen für Finanzschulden - Inland	2241	3241	25	3.700,00	2.100,00	1.600,00	3.700,00	2.100,00	1.600,00
SU 22 / 32	Summe Aufwendungen / Auszahlungen operative Gebarung				3.700,00	2.100,00	1.600,00	3.700,00	2.100,00	1.600,00
SA 0 / SA 1	(0) Nettoergebnis (21 - 22) / (1) Geldfluss operative Gebarung (31 - 32)				-3.700,00	-2.100,00	-1.600,00	-3.700,00	-2.100,00	-1.600,00
SU 23	Summe Haushaltsrücklagen				0,00	0,00	0,00	0,00	0,00	0,00
SA00	Nettoergebnis nach Zuw./Entn. Haushaltsrücklagen (Saldo 0 +/- SU23)				-3.700,00	-2.100,00	-1.600,00			
Investive Gebarung										
SU 33	Summe Einzahlungen investive Gebarung							0,00	0,00	0,00
5/850110-070000	Aktivierungsfähige Rechte (immaterielle Vermögenswerte)		3411	1 42						
SU 34	Summe Auszahlungen investive Gebarung							0,00	0,00	0,00
SA2	Saldo (2) Geldfluss aus der Investiven Gebarung (33 - 34)							0,00	0,00	0,00
SA3	Saldo (3) Nettofinanzierungssaldo (Saldo 1 + Saldo 2)							-3.700,00	-2.100,00	-1.600,00
Finanzierungstätigkeit										
SU 35	Summe Einzahlungen aus der Finanzierungstätigkeit							0,00	0,00	0,00
1/850110-346000	Investitionsdarlehen von Kreditinstituten		3614	65				13.100,00	13.100,00	
SU 36	Summe Auszahlungen aus der Finanzierungstätigkeit							13.100,00	13.100,00	0,00
SA4	Saldo (4) Geldfluss aus der Finanzierungstätigkeit (35 - 36)							-13.100,00	-13.100,00	0,00
SA5	Saldo (5) Geldfluss aus der voranschlagswirksamen Gebarung (Saldo 3 + Saldo 4)							-16.800,00	-15.200,00	-1.600,00
850148	WVA BA 27 Ortsnetzerweiterung 2018									
Operative Gebarung										
6/850148+829910	Sonstige Erträge (Zuführungen)	2116	3116	1 18						
SU 21 / 31	Summe Erträge / Einzahlungen operative Gebarung				0,00	0,00	0,00	0,00	0,00	0,00
1/850148-650000	Zinsen für Finanzschulden - Inland	2241	3241	25	1.400,00	1.400,00		1.400,00	1.400,00	
1/850148-680000	Planmäßige Abschreibung	2226			1.500,00	1.500,00				
SU 22 / 32	Summe Aufwendungen / Auszahlungen operative Gebarung				2.900,00	2.900,00	0,00	1.400,00	1.400,00	0,00
SA 0 / SA 1	(0) Nettoergebnis (21 - 22) / (1) Geldfluss operative Gebarung (31 - 32)				-2.900,00	-2.900,00	0,00	-1.400,00	-1.400,00	0,00
SU 23	Summe Haushaltsrücklagen				0,00	0,00	0,00	0,00	0,00	0,00
SA00	Nettoergebnis nach Zuw./Entn. Haushaltsrücklagen (Saldo 0 +/- SU23)				-2.900,00	-2.900,00	0,00			
Investive Gebarung										
SU 33	Summe Einzahlungen investive Gebarung							0,00	0,00	0,00
5/850148-004000	Bauarbeiten		3412	1 40						
SU 34	Summe Auszahlungen investive Gebarung							0,00	0,00	0,00
SA2	Saldo (2) Geldfluss aus der Investiven Gebarung (33 - 34)							0,00	0,00	0,00

1. Nachtragsvoranschlag 2023

Stadtgemeinde Schrems

NVA Ergebnis- und Finanzierungsvoranschlag Detailnachweis

		MVAG		VC QU	Ergebnisvoranschlag			Finanzierungsvoranschlag		
		EH	FH		VA 2023 inkl. NVA	VA 2023	1. NVA	VA 2023 inkl. NVA	VA 2023	1. NVA
SA3	Saldo (3) Nettofinanzierungssaldo (Saldo 1 + Saldo 2)							-1.400,00	-1.400,00	0,00
Finanzierungstätigkeit										
6/850148+346000	Investitionsdarlehen von Kreditinstituten		3514	1 55						
SU 35	Summe Einzahlungen aus der Finanzierungstätigkeit							0,00	0,00	0,00
1/850148-346000	Investitionsdarlehen von Kreditinstituten		3614	65				10.900,00	10.900,00	
SU 36	Summe Auszahlungen aus der Finanzierungstätigkeit							10.900,00	10.900,00	0,00
SA4	Saldo (4) Geldfluss aus der Finanzierungstätigkeit (35 – 36)							-10.900,00	-10.900,00	0,00
SA5	Saldo (5) Geldfluss aus der voranschlagswirksamen Gebarung (Saldo 3 + Saldo 4)							-12.300,00	-12.300,00	0,00
850163	Erweiterung WVA Errichtung FF-Haus Pürbach									
Operative Gebarung										
SU 21 / 31	Summe Erträge / Einzahlungen operative Gebarung				0,00	0,00	0,00	0,00	0,00	0,00
1/850163-650000	Zinsen für Finanzschulden - Inland	2241	3241	25	200,00	200,00		200,00	200,00	
SU 22 / 32	Summe Aufwendungen / Auszahlungen operative Gebarung				200,00	200,00	0,00	200,00	200,00	0,00
SA 0 / SA 1	(0) Nettoergebnis (21 - 22) / (1) Geldfluss operative Gebarung (31 – 32)				-200,00	-200,00	0,00	-200,00	-200,00	0,00
SU 23	Summe Haushaltsrücklagen				0,00	0,00	0,00	0,00	0,00	0,00
SA00	Nettoergebnis nach Zuw./Entn. Haushaltsrücklagen (Saldo 0 +/- SU23)				-200,00	-200,00	0,00			
Investive Gebarung										
SU 33	Summe Einzahlungen investive Gebarung							0,00	0,00	0,00
SU 34	Summe Auszahlungen investive Gebarung							0,00	0,00	0,00
SA2	Saldo (2) Geldfluss aus der Investiven Gebarung (33 – 34)							0,00	0,00	0,00
SA3	Saldo (3) Nettofinanzierungssaldo (Saldo 1 + Saldo 2)							-200,00	-200,00	0,00
Finanzierungstätigkeit										
SU 35	Summe Einzahlungen aus der Finanzierungstätigkeit							0,00	0,00	0,00
1/850163-346000	Investitionsdarlehen von Kreditinstituten		3614	65				3.100,00	3.100,00	
SU 36	Summe Auszahlungen aus der Finanzierungstätigkeit							3.100,00	3.100,00	0,00
SA4	Saldo (4) Geldfluss aus der Finanzierungstätigkeit (35 – 36)							-3.100,00	-3.100,00	0,00
SA5	Saldo (5) Geldfluss aus der voranschlagswirksamen Gebarung (Saldo 3 + Saldo 4)							-3.300,00	-3.300,00	0,00
850200	Wasserversorgungsanlage Kottinhörmanns									
Operative Gebarung										
SU 21 / 31	Summe Erträge / Einzahlungen operative Gebarung				0,00	0,00	0,00	0,00	0,00	0,00
1/850200-650000/1	Kreditzinsen	2241	3241	25						
SU 22 / 32	Summe Aufwendungen / Auszahlungen operative Gebarung				0,00	0,00	0,00	0,00	0,00	0,00
SA 0 / SA 1	(0) Nettoergebnis (21 - 22) / (1) Geldfluss operative Gebarung (31 – 32)				0,00	0,00	0,00	0,00	0,00	0,00
SU 23	Summe Haushaltsrücklagen				0,00	0,00	0,00	0,00	0,00	0,00
SA00	Nettoergebnis nach Zuw./Entn. Haushaltsrücklagen (Saldo 0 +/- SU23)				0,00	0,00	0,00			

1. Nachtragsvoranschlag 2023

Stadtgemeinde Schrems

NVA Ergebnis- und Finanzierungsvoranschlag Detailnachweis

		MVAG		VC QU	Ergebnisvoranschlag			Finanzierungsvoranschlag		
		EH	FH		VA 2023 inkl. NVA	VA 2023	1. NVA	VA 2023 inkl. NVA	VA 2023	1. NVA
Investive Gebarung										
SU 33	Summe Einzahlungen investive Gebarung							0,00	0,00	0,00
SU 34	Summe Auszahlungen investive Gebarung							0,00	0,00	0,00
SA2	Saldo (2) Geldfluss aus der Investiven Gebarung (33 – 34)							0,00	0,00	0,00
SA3	Saldo (3) Nettofinanzierungssaldo (Saldo 1 + Saldo 2)							0,00	0,00	0,00
Finanzierungstätigkeit										
SU 35	Summe Einzahlungen aus der Finanzierungstätigkeit							0,00	0,00	0,00
1/850200-346000	Investitionsdarlehen von Finanzunternehmen		3614	65						
SU 36	Summe Auszahlungen aus der Finanzierungstätigkeit							0,00	0,00	0,00
SA4	Saldo (4) Geldfluss aus der Finanzierungstätigkeit (35 – 36)							0,00	0,00	0,00
SA5	Saldo (5) Geldfluss aus der voranschlagswirksamen Gebarung (Saldo 3 + Saldo 4)							0,00	0,00	0,00
850300	Wasserversorgungsanlage Langegg									
Operative Gebarung										
SU 21 / 31	Summe Erträge / Einzahlungen operative Gebarung				0,00	0,00	0,00	0,00	0,00	0,00
1/850300-650000	Zinsen für Finanzschulden - Inland	2241	3241	25	300,00	300,00		300,00	300,00	
1/850300-650000/1	Kreditzinsen	2241	3241	25						
SU 22 / 32	Summe Aufwendungen / Auszahlungen operative Gebarung				300,00	300,00	0,00	300,00	300,00	0,00
SA 0 / SA 1	(0) Nettoergebnis (21 - 22) / (1) Geldfluss operative Gebarung (31 – 32)				-300,00	-300,00	0,00	-300,00	-300,00	0,00
SU 23	Summe Haushaltsrücklagen				0,00	0,00	0,00	0,00	0,00	0,00
SA00	Nettoergebnis nach Zuw./Entn. Haushaltsrücklagen (Saldo 0 +/- SU23)				-300,00	-300,00	0,00			
Investive Gebarung										
SU 33	Summe Einzahlungen investive Gebarung							0,00	0,00	0,00
SU 34	Summe Auszahlungen investive Gebarung							0,00	0,00	0,00
SA2	Saldo (2) Geldfluss aus der Investiven Gebarung (33 – 34)							0,00	0,00	0,00
SA3	Saldo (3) Nettofinanzierungssaldo (Saldo 1 + Saldo 2)							-300,00	-300,00	0,00
Finanzierungstätigkeit										
SU 35	Summe Einzahlungen aus der Finanzierungstätigkeit							0,00	0,00	0,00
1/850300-346000	Investitionsdarlehen von Kreditinstituten		3614	65				4.800,00	4.800,00	
1/850300-346000/1	Investitionsdarlehen von Finanzunternehmen		3614	65						
SU 36	Summe Auszahlungen aus der Finanzierungstätigkeit							4.800,00	4.800,00	0,00
SA4	Saldo (4) Geldfluss aus der Finanzierungstätigkeit (35 – 36)							-4.800,00	-4.800,00	0,00
SA5	Saldo (5) Geldfluss aus der voranschlagswirksamen Gebarung (Saldo 3 + Saldo 4)							-5.100,00	-5.100,00	0,00

1. Nachtragsvoranschlag 2023

Stadtgemeinde Schrems

NVA Ergebnis- und Finanzierungsvoranschlag Detailnachweis

		MVAG VC QU			Ergebnisvoranschlag		Finanzierungsvoranschlag			
		EH	FH		VA 2023 inkl. NVA	VA 2023	1. NVA	VA 2023 inkl. NVA	VA 2023	1. NVA
850400	Brunnen Kollersdorf									
Operative Gebarung										
SU 21 / 31	Summe Erträge / Einzahlungen operative Gebarung				0,00	0,00	0,00	0,00	0,00	0,00
1/850400-650000	Zinsen für Finanzschulden - Inland	2241	3241	25	900,00	900,00		900,00	900,00	
1/850400-650000/1	Zinsen für Finanzschulden - Inland	2241	3241	25	200,00	200,00		200,00	200,00	
SU 22 / 32	Summe Aufwendungen / Auszahlungen operative Gebarung				1.100,00	1.100,00	0,00	1.100,00	1.100,00	0,00
SA 0 / SA 1	(0) Nettoergebnis (21 - 22) / (1) Geldfluss operative Gebarung (31 - 32)				-1.100,00	-1.100,00	0,00	-1.100,00	-1.100,00	0,00
SU 23	Summe Haushaltsrücklagen				0,00	0,00	0,00	0,00	0,00	0,00
SA00	Nettoergebnis nach Zuw./Entn. Haushaltsrücklagen (Saldo 0 +/- SU23)				-1.100,00	-1.100,00	0,00			
Investive Gebarung										
SU 33	Summe Einzahlungen investive Gebarung							0,00	0,00	0,00
SU 34	Summe Auszahlungen investive Gebarung							0,00	0,00	0,00
SA2	Saldo (2) Geldfluss aus der Investiven Gebarung (33 - 34)							0,00	0,00	0,00
SA3	Saldo (3) Nettofinanzierungssaldo (Saldo 1 + Saldo 2)							-1.100,00	-1.100,00	0,00
Finanzierungstätigkeit										
SU 35	Summe Einzahlungen aus der Finanzierungstätigkeit							0,00	0,00	0,00
1/850400-346000	Investitionsdarlehen von Kreditinstituten		3614	65				7.600,00	7.600,00	
1/850400-346000/1	Investitionsdarlehen von Kreditinstituten		3614	65				5.600,00	5.600,00	
SU 36	Summe Auszahlungen aus der Finanzierungstätigkeit							13.200,00	13.200,00	0,00
SA4	Saldo (4) Geldfluss aus der Finanzierungstätigkeit (35 - 36)							-13.200,00	-13.200,00	0,00
SA5	Saldo (5) Geldfluss aus der voranschlagswirksamen Gebarung (Saldo 3 + Saldo 4)							-14.300,00	-14.300,00	0,00
850500	Ozonanlage-Wasserwerk									
Operative Gebarung										
SU 21 / 31	Summe Erträge / Einzahlungen operative Gebarung				0,00	0,00	0,00	0,00	0,00	0,00
1/850500-650000	Zinsen für Finanzschulden - Inland	2241	3241	25	200,00	200,00		200,00	200,00	
SU 22 / 32	Summe Aufwendungen / Auszahlungen operative Gebarung				200,00	200,00	0,00	200,00	200,00	0,00
SA 0 / SA 1	(0) Nettoergebnis (21 - 22) / (1) Geldfluss operative Gebarung (31 - 32)				-200,00	-200,00	0,00	-200,00	-200,00	0,00
SU 23	Summe Haushaltsrücklagen				0,00	0,00	0,00	0,00	0,00	0,00
SA00	Nettoergebnis nach Zuw./Entn. Haushaltsrücklagen (Saldo 0 +/- SU23)				-200,00	-200,00	0,00			
Investive Gebarung										
SU 33	Summe Einzahlungen investive Gebarung							0,00	0,00	0,00
SU 34	Summe Auszahlungen investive Gebarung							0,00	0,00	0,00
SA2	Saldo (2) Geldfluss aus der Investiven Gebarung (33 - 34)							0,00	0,00	0,00
SA3	Saldo (3) Nettofinanzierungssaldo (Saldo 1 + Saldo 2)							-200,00	-200,00	0,00
Finanzierungstätigkeit										
SU 35	Summe Einzahlungen aus der Finanzierungstätigkeit							0,00	0,00	0,00

1. Nachtragsvoranschlag 2023

Stadtgemeinde Schrems

NVA Ergebnis- und Finanzierungsvoranschlag Detailnachweis

		MVAG		VC QU	Ergebnisvoranschlag		Finanzierungsvoranschlag			
		EH	FH		VA 2023 inkl. NVA	VA 2023	1. NVA	VA 2023 inkl. NVA	VA 2023	1. NVA
1/850500-346000	Investitionsdarlehen von Kreditinstituten			3614	65			6.300,00	6.300,00	
SU 36	Summe Auszahlungen aus der Finanzierungstätigkeit							6.300,00	6.300,00	0,00
SA4	Saldo (4) Geldfluss aus der Finanzierungstätigkeit (35 – 36)							-6.300,00	-6.300,00	0,00
SA5	Saldo (5) Geldfluss aus der voranschlagswirksamen Gebarung (Saldo 3 + Saldo 4)							-6.500,00	-6.500,00	0,00
850900	Sanierung Grenzgasse									
	Operative Gebarung									
SU 21 / 31	Summe Erträge / Einzahlungen operative Gebarung					0,00	0,00	0,00	0,00	0,00
1/850900-650000	Zinsen für Finanzschulden - Inland	2241	3241	25		1.600,00	1.600,00	1.600,00	1.600,00	
SU 22 / 32	Summe Aufwendungen / Auszahlungen operative Gebarung					1.600,00	1.600,00	1.600,00	1.600,00	0,00
SA 0 / SA 1	(0) Nettoergebnis (21 - 22) / (1) Geldfluss operative Gebarung (31 – 32)					-1.600,00	-1.600,00	0,00	-1.600,00	0,00
SU 23	Summe Haushaltsrücklagen					0,00	0,00	0,00	0,00	0,00
SA00	Nettoergebnis nach Zuw./Entn. Haushaltsrücklagen (Saldo 0 +/- SU23)					-1.600,00	-1.600,00	0,00	-1.600,00	0,00
	Investive Gebarung									
SU 33	Summe Einzahlungen investive Gebarung							0,00	0,00	0,00
SU 34	Summe Auszahlungen investive Gebarung							0,00	0,00	0,00
SA2	Saldo (2) Geldfluss aus der Investiven Gebarung (33 – 34)							0,00	0,00	0,00
SA3	Saldo (3) Nettofinanzierungssaldo (Saldo 1 + Saldo 2)							-1.600,00	-1.600,00	0,00
	Finanzierungstätigkeit									
SU 35	Summe Einzahlungen aus der Finanzierungstätigkeit							0,00	0,00	0,00
1/850900-346000	Investitionsdarlehen von Kreditinstituten			3614	65			24.600,00	24.600,00	
SU 36	Summe Auszahlungen aus der Finanzierungstätigkeit							24.600,00	24.600,00	0,00
SA4	Saldo (4) Geldfluss aus der Finanzierungstätigkeit (35 – 36)							-24.600,00	-24.600,00	0,00
SA5	Saldo (5) Geldfluss aus der voranschlagswirksamen Gebarung (Saldo 3 + Saldo 4)							-26.200,00	-26.200,00	0,00
851	Betriebe der Abwasserbeseitigung									
851000	Betriebe der Abwasserbeseitigung									
	Operative Gebarung									
2/851000+813000	Erträge aus der Auflösung von Investitionszuschüssen (Kapitaltransfers)			2127			263.300,00	263.300,00		
2/851000+817000	Erträge aus der Auflösung von sonstigen Rückstellungen			2117						
2/851000+828000	Rückersätze von Aufwendungen	2116	3116	18						
2/851000+852110	Kanalbenutzungsgebühren	2113	3113	12		1.512.000,00	1.512.000,00	1.512.000,00	1.512.000,00	
2/851000+860000	Zuschuss Kommunalkredit	2121	3121	15		120.300,00	120.300,00	120.300,00	120.300,00	
2/851000+861000	Transfers von Ländern, Landesfonds und Landeskammern	2121	3121	15		52.300,00		52.300,00		52.300,00
SU 21 / 31	Summe Erträge / Einzahlungen operative Gebarung					1.947.900,00	1.895.600,00	52.300,00	1.684.600,00	1.632.300,00
1/851000-400000	Geringwertige Wirtschaftsgüter (GWG)	2221	3221	23		1.000,00	1.000,00	1.000,00	1.000,00	

1. Nachtragsvoranschlag 2023

Stadtgemeinde Schrems

NVA Ergebnis- und Finanzierungsvoranschlag Detailnachweis

		MVAG		VC QU	Ergebnisvoranschlag		Finanzierungsvoranschlag			
		EH	FH		VA 2023 inkl. NVA	VA 2023	1. NVA	VA 2023 inkl. NVA	VA 2023	1. NVA
1/851000-459000	Sonstige Verbrauchsgüter	2221	3221	23	500,00	500,00		500,00	500,00	
1/851000-511000	Geldbezüge	2211	3211	20	104.100,00	104.100,00		104.100,00	104.100,00	
1/851000-565000	Mehrleistungsvergütung	2211	3211	20	1.300,00	1.300,00		1.300,00	1.300,00	
1/851000-569000	Sonstige Nebengebühren	2211	3211	20	5.400,00	5.400,00		5.400,00	5.400,00	
1/851000-580000	Dienstgeberbeiträge zum Ausgleichsfonds für Familienbeihilfen	2212	3212	20	4.400,00	4.400,00		4.400,00	4.400,00	
1/851000-582000	DGB zum Ausgleichsfonds für Familienbeihilfen	2212	3212	20	22.300,00	22.300,00		22.300,00	22.300,00	
1/851000-582100	Beitrag MV-Kassen	2212	3212	20	1.500,00	1.500,00		1.500,00	1.500,00	
1/851000-591000	Dotierung von Rückstellungen für Abfertigungen	2214								
1/851000-592000	Dotierung von Rückstellungen für Jubiläumszuwendungen	2214			3.800,00	3.800,00				
1/851000-600400	Strom	2222	3222	24	51.600,00	51.600,00		51.600,00	51.600,00	
1/851000-612000	Instandhaltung von Kanalisationsanlagen	2224	3224	24	45.000,00	45.000,00		45.000,00	45.000,00	
1/851000-618200	Instandhaltung Einrichtung	2224	3224	24	500,00	500,00		500,00	500,00	
1/851000-631000	Telekommunikationsdienste	2222	3222	24	2.100,00	2.100,00		2.100,00	2.100,00	
1/851000-670000	Versicherungen	2222	3222	24	7.000,00	7.000,00		7.000,00	7.000,00	
1/851000-680000	Planmäßige Abschreibung	2226			508.200,00	508.200,00				
1/851000-710000	Öffentliche Abgaben	2225	3225	24	500,00	500,00		500,00	500,00	
1/851000-710100	Öffentliche Abgaben (Gebrauchsabgabe)	2225	3225	24	25.200,00	25.200,00		25.200,00	25.200,00	
1/851000-720000	Bauhofleistungen	2225	3225	24	31.600,00	31.600,00		31.600,00	31.600,00	
1/851000-720800	Verwaltungskostenbeitrag	2225	3225	24	25.000,00	24.000,00	1.000,00	25.000,00	24.000,00	1.000,00
1/851000-724000	Reisegebühren	2225	3225	24	300,00	300,00		300,00	300,00	
1/851000-728000	Entgelte für sonstige Leistungen	2225	3225	24	50.000,00	50.000,00		50.000,00	50.000,00	
1/851000-728700	Bereitschaft (Winterdienst)	2225	3225	24						
1/851000-755000	Transfers an Unternehmen (ohne Finanzunternehmen) und andere	2233	3233	27	599.200,00	450.000,00	149.200,00	599.200,00	450.000,00	149.200,00
SU 22 / 32	Summe Aufwendungen / Auszahlungen operative Gebarung				1.490.500,00	1.340.300,00	150.200,00	978.500,00	828.300,00	150.200,00
SA 0 / SA 1	(0) Nettoergebnis (21 - 22) / (1) Geldfluss operative Gebarung (31 - 32)				457.400,00	555.300,00	-97.900,00	706.100,00	804.000,00	-97.900,00
SU 23	Summe Haushaltsrücklagen				0,00	0,00	0,00	0,00	0,00	0,00
SA00	Nettoergebnis nach Zuw./Entn. Haushaltsrücklagen (Saldo 0 +/- SU23)				457.400,00	555.300,00	-97.900,00			
Investive Gebarung										
2/851000+300000	Kapitaltransfers von Bund, Bundesfonds und Bundeskammern		3331	33				104.200,00	104.200,00	
2/851000+301000	Kapitaltransfers von Ländern, Landesfonds und Landeskammern		3331	33						
2/851000+307000	Anschlussgebühren allgemein		3334	34				40.000,00	40.000,00	
SU 33	Summe Einzahlungen investive Gebarung							144.200,00	144.200,00	0,00
1/851000-020000	Ankauf von Maschinen und maschinellen Anlagen		3414	2 41				41.800,00	1.000,00	40.800,00

1. Nachtragsvoranschlag 2023

Stadtgemeinde Schrems

NVA Ergebnis- und Finanzierungsvoranschlag Detailnachweis

		MVAG		VC QU	Ergebnisvoranschlag			Finanzierungsvoranschlag				
		EH	FH		VA 2023 inkl. NVA	VA 2023	1. NVA	VA 2023 inkl. NVA	VA 2023	1. NVA		
1/851000-040000	Fahrzeuge			3414	2	41						
SU 34	Summe Auszahlungen investive Gebarung							41.800,00	1.000,00	40.800,00		
SA2	Saldo (2) Geldfluss aus der Investiven Gebarung (33 – 34)							102.400,00	143.200,00	-40.800,00		
SA3	Saldo (3) Nettofinanzierungssaldo (Saldo 1 + Saldo 2)							808.500,00	947.200,00	-138.700,00		
Finanzierungstätigkeit												
SU 35	Summe Einzahlungen aus der Finanzierungstätigkeit							0,00	0,00	0,00		
SU 36	Summe Auszahlungen aus der Finanzierungstätigkeit							0,00	0,00	0,00		
SA4	Saldo (4) Geldfluss aus der Finanzierungstätigkeit (35 – 36)							0,00	0,00	0,00		
SA5	Saldo (5) Geldfluss aus der voranschlagswirksamen Gebarung (Saldo 3 + Saldo 4)							808.500,00	947.200,00	-138.700,00		
851001	Kanal Baulanderschließung											
Operative Gebarung												
SU 21 / 31	Summe Erträge / Einzahlungen operative Gebarung							0,00	0,00	0,00	0,00	0,00
1/851001-650000	Zinsen für Finanzschulden - Inland		2241	3241	25			3.000,00	3.000,00		3.000,00	3.000,00
1/851001-680000	Planmäßige Abschreibung		2226					2.200,00	2.200,00			
SU 22 / 32	Summe Aufwendungen / Auszahlungen operative Gebarung							5.200,00	5.200,00	0,00	3.000,00	3.000,00
SA 0 / SA 1	(0) Nettoergebnis (21 - 22) / (1) Geldfluss operative Gebarung (31 – 32)							-5.200,00	-5.200,00	0,00	-3.000,00	-3.000,00
SU 23	Summe Haushaltsrücklagen							0,00	0,00	0,00	0,00	0,00
SA00	Nettoergebnis nach Zuw./Entn. Haushaltsrücklagen (Saldo 0 +/- SU23)							-5.200,00	-5.200,00	0,00		
Investive Gebarung												
SU 33	Summe Einzahlungen investive Gebarung							0,00	0,00	0,00	0,00	0,00
5/851001-004000	Wasser- und Abwasserbauten und -anlagen			3412	1	40						
SU 34	Summe Auszahlungen investive Gebarung							0,00	0,00	0,00	0,00	0,00
SA2	Saldo (2) Geldfluss aus der Investiven Gebarung (33 – 34)							0,00	0,00	0,00	0,00	0,00
SA3	Saldo (3) Nettofinanzierungssaldo (Saldo 1 + Saldo 2)							-3.000,00	-3.000,00	0,00	0,00	0,00
Finanzierungstätigkeit												
6/851001+346000	Investitionsdarlehen von Kreditinstituten			3514	1	55					188.000,00	188.000,00
SU 35	Summe Einzahlungen aus der Finanzierungstätigkeit							188.000,00	0,00	188.000,00	0,00	188.000,00
1/851001-346000	Investitionsdarlehen von Kreditinstituten			3614		65					6.200,00	6.200,00
SU 36	Summe Auszahlungen aus der Finanzierungstätigkeit							6.200,00	6.200,00	0,00	6.200,00	0,00
SA4	Saldo (4) Geldfluss aus der Finanzierungstätigkeit (35 – 36)							181.800,00	-6.200,00	188.000,00	188.000,00	188.000,00
SA5	Saldo (5) Geldfluss aus der voranschlagswirksamen Gebarung (Saldo 3 + Saldo 4)							178.800,00	-9.200,00	188.000,00	188.000,00	188.000,00
851002	Sanierungen und Erweiterungen ABA BA 30											
Operative Gebarung												
6/851002+829910	Sonstige Erträge		2116	3116	1	18		110.300,00		110.300,00	110.300,00	110.300,00
SU 21 / 31	Summe Erträge / Einzahlungen operative Gebarung							110.300,00	0,00	110.300,00	110.300,00	110.300,00

1. Nachtragsvoranschlag 2023

Stadtgemeinde Schrems

NVA Ergebnis- und Finanzierungsvoranschlag Detailnachweis

		MVAG		VC QU	Ergebnisvoranschlag			Finanzierungsvoranschlag		
		EH	FH		VA 2023 inkl. NVA	VA 2023	1. NVA	VA 2023 inkl. NVA	VA 2023	1. NVA
1/851002-650000	Zinsen für Finanzschulden in Euro	2241	3241	25	7.800,00	7.500,00	300,00	7.800,00	7.500,00	300,00
1/851002-680000	Planmäßige Abschreibung	2226			200,00	200,00				
SU 22 / 32	Summe Aufwendungen / Auszahlungen operative Gebarung				8.000,00	7.700,00	300,00	7.800,00	7.500,00	300,00
SA 0 / SA 1	(0) Nettoergebnis (21 - 22) / (1) Geldfluss operative Gebarung (31 - 32)				102.300,00	-7.700,00	110.000,00	102.500,00	-7.500,00	110.000,00
SU 23	Summe Haushaltsrücklagen				0,00	0,00	0,00	0,00	0,00	0,00
SA00	Nettoergebnis nach Zuw./Entn. Haushaltsrücklagen (Saldo 0 +/- SU23)				102.300,00	-7.700,00	110.000,00			
Investive Gebarung										
SU 33	Summe Einzahlungen investive Gebarung							0,00	0,00	0,00
5/851002-004000	Wasser- und Abwasserbauten und -anlagen		3412	1 40						
SU 34	Summe Auszahlungen investive Gebarung							0,00	0,00	0,00
SA2	Saldo (2) Geldfluss aus der Investiven Gebarung (33 - 34)							0,00	0,00	0,00
SA3	Saldo (3) Nettofinanzierungssaldo (Saldo 1 + Saldo 2)							102.500,00	-7.500,00	110.000,00
Finanzierungstätigkeit										
6/851002+346000	Investitionsdarlehen von Finanzunternehmen		3514	1 55						
SU 35	Summe Einzahlungen aus der Finanzierungstätigkeit							0,00	0,00	0,00
1/851002-346000	Investitionsdarlehen von Kreditinstituten		3614	65				35.100,00	35.100,00	
SU 36	Summe Auszahlungen aus der Finanzierungstätigkeit							35.100,00	35.100,00	0,00
SA4	Saldo (4) Geldfluss aus der Finanzierungstätigkeit (35 - 36)							-35.100,00	-35.100,00	0,00
SA5	Saldo (5) Geldfluss aus der voranschlagswirksamen Gebarung (Saldo 3 + Saldo 4)							67.400,00	-42.600,00	110.000,00
851004	ABA BA 32 - Sanierungen und Erweiterungen 2022									
Operative Gebarung										
SU 21 / 31	Summe Erträge / Einzahlungen operative Gebarung				0,00	0,00	0,00	0,00	0,00	0,00
1/851004-650000	Zinsen für Finanzschulden in Euro	2241	3241	25	9.300,00	9.300,00		9.300,00	9.300,00	
SU 22 / 32	Summe Aufwendungen / Auszahlungen operative Gebarung				9.300,00	9.300,00	0,00	9.300,00	9.300,00	0,00
SA 0 / SA 1	(0) Nettoergebnis (21 - 22) / (1) Geldfluss operative Gebarung (31 - 32)				-9.300,00	-9.300,00	0,00	-9.300,00	-9.300,00	0,00
SU 23	Summe Haushaltsrücklagen				0,00	0,00	0,00	0,00	0,00	0,00
SA00	Nettoergebnis nach Zuw./Entn. Haushaltsrücklagen (Saldo 0 +/- SU23)				-9.300,00	-9.300,00	0,00			
Investive Gebarung										
SU 33	Summe Einzahlungen investive Gebarung							0,00	0,00	0,00
5/851004-004000	Wasser- und Abwasserbauten und -anlagen		3412	1 40				970.000,00	970.000,00	
SU 34	Summe Auszahlungen investive Gebarung							970.000,00	970.000,00	0,00
SA2	Saldo (2) Geldfluss aus der Investiven Gebarung (33 - 34)							-970.000,00	-970.000,00	0,00
SA3	Saldo (3) Nettofinanzierungssaldo (Saldo 1 + Saldo 2)							-979.300,00	-979.300,00	0,00

1. Nachtragsvoranschlag 2023

Stadtgemeinde Schrems

NVA Ergebnis- und Finanzierungsvoranschlag Detailnachweis

	MVAG	VC QU	Ergebnisvoranschlag			Finanzierungsvoranschlag				
			EH	FH	VA 2023 inkl. NVA	VA 2023	1. NVA	VA 2023 inkl. NVA	VA 2023	1. NVA
Finanzierungstätigkeit										
6/851004+346000				3514	1	55		962.500,00	962.500,00	
SU 35								962.500,00	962.500,00	0,00
1/851004-346000				3614		65		34.400,00	34.400,00	
SU 36								34.400,00	34.400,00	0,00
SA4								928.100,00	928.100,00	0,00
SA5								-51.200,00	-51.200,00	0,00
851005 ABA BA 34 Sanierung Budweiser Straße										
Operative Gebarung										
SU 21 / 31								0,00	0,00	0,00
SU 22 / 32								0,00	0,00	0,00
SA 0 / SA 1								0,00	0,00	0,00
SU 23								0,00	0,00	0,00
SA00								0,00	0,00	0,00
Investive Gebarung										
SU 33								0,00	0,00	0,00
5/851005-004000				3412	1	40		900.000,00	900.000,00	
SU 34								900.000,00	900.000,00	0,00
SA2								-900.000,00	-900.000,00	0,00
SA3								-900.000,00	-900.000,00	0,00
Finanzierungstätigkeit										
6/851005+346000				3514	1	55		910.000,00	910.000,00	
SU 35								910.000,00	910.000,00	0,00
SU 36								0,00	0,00	0,00
SA4								910.000,00	910.000,00	0,00
SA5								10.000,00	10.000,00	0,00
851100 Kanalbau Lang+Kurzschwarza										
Operative Gebarung										
SU 21 / 31								0,00	0,00	0,00
1/851100-650000/1				2241	3241	25		6.900,00	2.200,00	4.700,00
1/851100-650000/2				2241	3241	25		2.100,00	2.100,00	
1/851100-650000/3				2241	3241	25		1.000,00	1.000,00	

1. Nachtragsvoranschlag 2023

Stadtgemeinde Schrems

NVA Ergebnis- und Finanzierungsvoranschlag Detailnachweis

		MVAG		VC QU	Ergebnisvoranschlag			Finanzierungsvoranschlag		
		EH	FH		VA 2023 inkl. NVA	VA 2023	1. NVA	VA 2023 inkl. NVA	VA 2023	1. NVA
1/851100-650000/6	Zinsen für Finanzschulden - Inland	2241	3241	25	1.900,00	1.900,00		1.900,00	1.900,00	
SU 22 / 32	Summe Aufwendungen / Auszahlungen operative Gebarung				11.900,00	7.200,00	4.700,00	11.900,00	7.200,00	4.700,00
SA 0 / SA 1	(0) Nettoergebnis (21 - 22) / (1) Geldfluss operative Gebarung (31 - 32)				-11.900,00	-7.200,00	-4.700,00	-11.900,00	-7.200,00	-4.700,00
SU 23	Summe Haushaltsrücklagen				0,00	0,00	0,00	0,00	0,00	0,00
SA00	Nettoergebnis nach Zuw./Entn. Haushaltsrücklagen (Saldo 0 +/- SU23)				-11.900,00	-7.200,00	-4.700,00			
Investive Gebarung										
SU 33	Summe Einzahlungen investive Gebarung							0,00	0,00	0,00
SU 34	Summe Auszahlungen investive Gebarung							0,00	0,00	0,00
SA2	Saldo (2) Geldfluss aus der Investiven Gebarung (33 - 34)							0,00	0,00	0,00
SA3	Saldo (3) Nettofinanzierungssaldo (Saldo 1 + Saldo 2)							-11.900,00	-7.200,00	-4.700,00
Finanzierungstätigkeit										
SU 35	Summe Einzahlungen aus der Finanzierungstätigkeit							0,00	0,00	0,00
1/851100-346000/1	Investitionsdarlehen von Kreditinstituten		3614	65				25.300,00	25.300,00	
1/851100-346000/2	Investitionsdarlehen von Kreditinstituten		3614	65				16.000,00	16.000,00	
1/851100-346000/3	Investitionsdarlehen von Kreditinstituten		3614	65				10.400,00	10.400,00	
1/851100-346000/6	Investitionsdarlehen von Kreditinstituten		3614	65				28.000,00	28.000,00	
SU 36	Summe Auszahlungen aus der Finanzierungstätigkeit							79.700,00	79.700,00	0,00
SA4	Saldo (4) Geldfluss aus der Finanzierungstätigkeit (35 - 36)							-79.700,00	-79.700,00	0,00
SA5	Saldo (5) Geldfluss aus der voranschlagswirksamen Gebarung (Saldo 3 + Saldo 4)							-91.600,00	-86.900,00	-4.700,00
851110	Kanalbau Neuniederschrems									
Operative Gebarung										
SU 21 / 31	Summe Erträge / Einzahlungen operative Gebarung				0,00	0,00	0,00	0,00	0,00	0,00
1/851110-650000	Zinsen für Finanzschulden - Inland	2241	3241	25	4.700,00	4.700,00		4.700,00	4.700,00	
1/851110-650000/1	Zinsen für Finanzschulden - Inland	2241	3241	25	1.300,00	1.300,00		1.300,00	1.300,00	
SU 22 / 32	Summe Aufwendungen / Auszahlungen operative Gebarung				6.000,00	6.000,00	0,00	6.000,00	6.000,00	0,00
SA 0 / SA 1	(0) Nettoergebnis (21 - 22) / (1) Geldfluss operative Gebarung (31 - 32)				-6.000,00	-6.000,00	0,00	-6.000,00	-6.000,00	0,00
SU 23	Summe Haushaltsrücklagen				0,00	0,00	0,00	0,00	0,00	0,00
SA00	Nettoergebnis nach Zuw./Entn. Haushaltsrücklagen (Saldo 0 +/- SU23)				-6.000,00	-6.000,00	0,00			
Investive Gebarung										
SU 33	Summe Einzahlungen investive Gebarung							0,00	0,00	0,00
SU 34	Summe Auszahlungen investive Gebarung							0,00	0,00	0,00
SA2	Saldo (2) Geldfluss aus der Investiven Gebarung (33 - 34)							0,00	0,00	0,00
SA3	Saldo (3) Nettofinanzierungssaldo (Saldo 1 + Saldo 2)							-6.000,00	-6.000,00	0,00
Finanzierungstätigkeit										
SU 35	Summe Einzahlungen aus der Finanzierungstätigkeit							0,00	0,00	0,00
1/851110-346000	Investitionsdarlehen von Kreditinstituten		3614	65				33.600,00	33.600,00	

1. Nachtragsvoranschlag 2023

Stadtgemeinde Schrems

NVA Ergebnis- und Finanzierungsvoranschlag Detailnachweis

		MVAG		VC QU	Ergebnisvoranschlag			Finanzierungsvoranschlag		
		EH	FH		VA 2023 inkl. NVA	VA 2023	1. NVA	VA 2023 inkl. NVA	VA 2023	1. NVA
1/851110-346000/1	Investitionsdarlehen von Kreditinstituten		3614	65				13.600,00	13.600,00	
SU 36	Summe Auszahlungen aus der Finanzierungstätigkeit							47.200,00	47.200,00	0,00
SA4	Saldo (4) Geldfluss aus der Finanzierungstätigkeit (35 – 36)							-47.200,00	-47.200,00	0,00
SA5	Saldo (5) Geldfluss aus der voranschlagswirksamen Gebarung (Saldo 3 + Saldo 4)							-53.200,00	-53.200,00	0,00
851120	Kanalbau Gebharts									
	Operative Gebarung									
SU 21 / 31	Summe Erträge / Einzahlungen operative Gebarung				0,00	0,00	0,00	0,00	0,00	0,00
1/851120-650000	Zinsen für Finanzschulden - Inland	2241	3241	25	6.200,00	6.200,00		6.200,00	6.200,00	
1/851120-650000/1	Zinsen für Finanzschulden - Inland	2241	3241	25	4.000,00	1.000,00	3.000,00	4.000,00	1.000,00	3.000,00
SU 22 / 32	Summe Aufwendungen / Auszahlungen operative Gebarung				10.200,00	7.200,00	3.000,00	10.200,00	7.200,00	3.000,00
SA 0 / SA 1	(0) Nettoergebnis (21 - 22) / (1) Geldfluss operative Gebarung (31 – 32)				-10.200,00	-7.200,00	-3.000,00	-10.200,00	-7.200,00	-3.000,00
SU 23	Summe Haushaltsrücklagen				0,00	0,00	0,00	0,00	0,00	0,00
SA00	Nettoergebnis nach Zuw./Entn. Haushaltsrücklagen (Saldo 0 +/- SU23)				-10.200,00	-7.200,00	-3.000,00			
	Investive Gebarung									
SU 33	Summe Einzahlungen investive Gebarung							0,00	0,00	0,00
SU 34	Summe Auszahlungen investive Gebarung							0,00	0,00	0,00
SA2	Saldo (2) Geldfluss aus der Investiven Gebarung (33 – 34)							0,00	0,00	0,00
SA3	Saldo (3) Nettofinanzierungssaldo (Saldo 1 + Saldo 2)							-10.200,00	-7.200,00	-3.000,00
	Finanzierungstätigkeit									
SU 35	Summe Einzahlungen aus der Finanzierungstätigkeit							0,00	0,00	0,00
1/851120-346000	Investitionsdarlehen von Kreditinstituten		3614	65				42.200,00	42.200,00	
1/851120-346000/1	Investitionsdarlehen von Kreditinstituten		3614	65				5.200,00	5.200,00	
SU 36	Summe Auszahlungen aus der Finanzierungstätigkeit							47.400,00	47.400,00	0,00
SA4	Saldo (4) Geldfluss aus der Finanzierungstätigkeit (35 – 36)							-47.400,00	-47.400,00	0,00
SA5	Saldo (5) Geldfluss aus der voranschlagswirksamen Gebarung (Saldo 3 + Saldo 4)							-57.600,00	-54.600,00	-3.000,00
851142	ABA Schrems VEXAT									
	Operative Gebarung									
SU 21 / 31	Summe Erträge / Einzahlungen operative Gebarung				0,00	0,00	0,00	0,00	0,00	0,00
1/851142-650000	Zinsen für Finanzschulden - Inland	2241	3241	25	4.000,00	1.100,00	2.900,00	4.000,00	1.100,00	2.900,00
1/851142-680000	Planmäßige Abschreibung		2226		2.500,00	2.500,00				
SU 22 / 32	Summe Aufwendungen / Auszahlungen operative Gebarung				6.500,00	3.600,00	2.900,00	4.000,00	1.100,00	2.900,00
SA 0 / SA 1	(0) Nettoergebnis (21 - 22) / (1) Geldfluss operative Gebarung (31 – 32)				-6.500,00	-3.600,00	-2.900,00	-4.000,00	-1.100,00	-2.900,00
SU 23	Summe Haushaltsrücklagen				0,00	0,00	0,00	0,00	0,00	0,00
SA00	Nettoergebnis nach Zuw./Entn. Haushaltsrücklagen (Saldo 0 +/- SU23)				-6.500,00	-3.600,00	-2.900,00			
	Investive Gebarung									
SU 33	Summe Einzahlungen investive Gebarung							0,00	0,00	0,00

1. Nachtragsvoranschlag 2023

Stadtgemeinde Schrems

NVA Ergebnis- und Finanzierungsvoranschlag Detailnachweis

		MVAG VC QU			Ergebnisvoranschlag			Finanzierungsvoranschlag		
		EH	FH		VA 2023 inkl. NVA	VA 2023	1. NVA	VA 2023 inkl. NVA	VA 2023	1. NVA
SU 34	Summe Auszahlungen investive Gebarung							0,00	0,00	0,00
SA2	Saldo (2) Geldfluss aus der Investiven Gebarung (33 – 34)							0,00	0,00	0,00
SA3	Saldo (3) Nettofinanzierungssaldo (Saldo 1 + Saldo 2)							-4.000,00	-1.100,00	-2.900,00
Finanzierungstätigkeit										
SU 35	Summe Einzahlungen aus der Finanzierungstätigkeit							0,00	0,00	0,00
1/851142-346000	Investitionsdarlehen von Kreditinstituten		3614	65				5.200,00	5.200,00	
SU 36	Summe Auszahlungen aus der Finanzierungstätigkeit							5.200,00	5.200,00	0,00
SA4	Saldo (4) Geldfluss aus der Finanzierungstätigkeit (35 – 36)							-5.200,00	-5.200,00	0,00
SA5	Saldo (5) Geldfluss aus der voranschlagswirksamen Gebarung (Saldo 3 + Saldo 4)							-9.200,00	-6.300,00	-2.900,00
851147 Kanal-u. Wasserleitungssanierung Niederschremser Straße										
Operative Gebarung										
SU 21 / 31	Summe Erträge / Einzahlungen operative Gebarung				0,00	0,00	0,00	0,00	0,00	0,00
1/851147-650000	Zinsen für Finanzschulden - Inland	2241	3241	25	8.400,00	2.700,00	5.700,00	8.400,00	2.700,00	5.700,00
SU 22 / 32	Summe Aufwendungen / Auszahlungen operative Gebarung				8.400,00	2.700,00	5.700,00	8.400,00	2.700,00	5.700,00
SA 0 / SA 1	(0) Nettoergebnis (21 - 22) / (1) Geldfluss operative Gebarung (31 – 32)				-8.400,00	-2.700,00	-5.700,00	-8.400,00	-2.700,00	-5.700,00
SU 23	Summe Haushaltsrücklagen				0,00	0,00	0,00	0,00	0,00	0,00
SA00	Nettoergebnis nach Zuw./Entn. Haushaltsrücklagen (Saldo 0 +/- SU23)				-8.400,00	-2.700,00	-5.700,00			
Investive Gebarung										
SU 33	Summe Einzahlungen investive Gebarung							0,00	0,00	0,00
SU 34	Summe Auszahlungen investive Gebarung							0,00	0,00	0,00
SA2	Saldo (2) Geldfluss aus der Investiven Gebarung (33 – 34)							0,00	0,00	0,00
SA3	Saldo (3) Nettofinanzierungssaldo (Saldo 1 + Saldo 2)							-8.400,00	-2.700,00	-5.700,00
Finanzierungstätigkeit										
SU 35	Summe Einzahlungen aus der Finanzierungstätigkeit							0,00	0,00	0,00
1/851147-346000	Investitionsdarlehen von Kreditinstituten		3614	65				11.000,00	11.000,00	
SU 36	Summe Auszahlungen aus der Finanzierungstätigkeit							11.000,00	11.000,00	0,00
SA4	Saldo (4) Geldfluss aus der Finanzierungstätigkeit (35 – 36)							-11.000,00	-11.000,00	0,00
SA5	Saldo (5) Geldfluss aus der voranschlagswirksamen Gebarung (Saldo 3 + Saldo 4)							-19.400,00	-13.700,00	-5.700,00
851148 ABA BA 28 Ortsnetzerweiterung 2018 KG Schrems und Niederschrems										
Operative Gebarung										
6/851148+829910	Sonstige Erträge (Zuführungen)	2116	3116	1 18						
SU 21 / 31	Summe Erträge / Einzahlungen operative Gebarung				0,00	0,00	0,00	0,00	0,00	0,00
1/851148-650000	Zinsen für Finanzschulden - Inland	2241	3241	25	1.300,00	1.300,00		1.300,00	1.300,00	
1/851148-680000	Planmäßige Abschreibung	2226			1.700,00	1.700,00				
SU 22 / 32	Summe Aufwendungen / Auszahlungen operative Gebarung				3.000,00	3.000,00	0,00	1.300,00	1.300,00	0,00
SA 0 / SA 1	(0) Nettoergebnis (21 - 22) / (1) Geldfluss operative Gebarung (31 – 32)				-3.000,00	-3.000,00	0,00	-1.300,00	-1.300,00	0,00

1. Nachtragsvoranschlag 2023

Stadtgemeinde Schrems

NVA Ergebnis- und Finanzierungsvoranschlag Detailnachweis

		MVAG		VC QU	Ergebnisvoranschlag			Finanzierungsvoranschlag		
		EH	FH		VA 2023 inkl. NVA	VA 2023	1. NVA	VA 2023 inkl. NVA	VA 2023	1. NVA
SU 23	Summe Haushaltsrücklagen				0,00	0,00	0,00	0,00	0,00	0,00
SA00	Nettoergebnis nach Zuw./Entn. Haushaltsrücklagen (Saldo 0 +/- SU23)				-3.000,00	-3.000,00	0,00			
Investive Gebarung										
SU 33	Summe Einzahlungen investive Gebarung							0,00	0,00	0,00
5/851148-004000	Bauarbeiten			3412 1 40						
SU 34	Summe Auszahlungen investive Gebarung							0,00	0,00	0,00
SA2	Saldo (2) Geldfluss aus der Investiven Gebarung (33 – 34)							0,00	0,00	0,00
SA3	Saldo (3) Nettofinanzierungssaldo (Saldo 1 + Saldo 2)							-1.300,00	-1.300,00	0,00
Finanzierungstätigkeit										
6/851148+346000	Investitionsdarlehen von Kreditinstituten			3514 1 55						
SU 35	Summe Einzahlungen aus der Finanzierungstätigkeit							0,00	0,00	0,00
1/851148-346000	Investitionsdarlehen von Kreditinstituten			3614 65				10.900,00	10.900,00	
SU 36	Summe Auszahlungen aus der Finanzierungstätigkeit							10.900,00	10.900,00	0,00
SA4	Saldo (4) Geldfluss aus der Finanzierungstätigkeit (35 – 36)							-10.900,00	-10.900,00	0,00
SA5	Saldo (5) Geldfluss aus der voranschlagswirksamen Gebarung (Saldo 3 + Saldo 4)							-12.200,00	-12.200,00	0,00
851163 Erweiterung ABA Errichtung FF-Haus Pürbach										
Operative Gebarung										
SU 21 / 31	Summe Erträge / Einzahlungen operative Gebarung				0,00	0,00	0,00	0,00	0,00	0,00
1/851163-650000	Zinsen für Finanzschulden - Inland			2241 3241 25	200,00	200,00		200,00	200,00	
SU 22 / 32	Summe Aufwendungen / Auszahlungen operative Gebarung				200,00	200,00	0,00	200,00	200,00	0,00
SA 0 / SA 1	(0) Nettoergebnis (21 - 22) / (1) Geldfluss operative Gebarung (31 – 32)				-200,00	-200,00	0,00	-200,00	-200,00	0,00
SU 23	Summe Haushaltsrücklagen				0,00	0,00	0,00	0,00	0,00	0,00
SA00	Nettoergebnis nach Zuw./Entn. Haushaltsrücklagen (Saldo 0 +/- SU23)				-200,00	-200,00	0,00			
Investive Gebarung										
SU 33	Summe Einzahlungen investive Gebarung							0,00	0,00	0,00
SU 34	Summe Auszahlungen investive Gebarung							0,00	0,00	0,00
SA2	Saldo (2) Geldfluss aus der Investiven Gebarung (33 – 34)							0,00	0,00	0,00
SA3	Saldo (3) Nettofinanzierungssaldo (Saldo 1 + Saldo 2)							-200,00	-200,00	0,00
Finanzierungstätigkeit										
SU 35	Summe Einzahlungen aus der Finanzierungstätigkeit							0,00	0,00	0,00
1/851163-346000	Investitionsdarlehen von Kreditinstituten			3614 65				3.100,00	3.100,00	
SU 36	Summe Auszahlungen aus der Finanzierungstätigkeit							3.100,00	3.100,00	0,00
SA4	Saldo (4) Geldfluss aus der Finanzierungstätigkeit (35 – 36)							-3.100,00	-3.100,00	0,00
SA5	Saldo (5) Geldfluss aus der voranschlagswirksamen Gebarung (Saldo 3 + Saldo 4)							-3.300,00	-3.300,00	0,00

1. Nachtragsvoranschlag 2023

Stadtgemeinde Schrems

NVA Ergebnis- und Finanzierungsvoranschlag Detailnachweis

	MVAG	VC QU	Ergebnisvoranschlag			Finanzierungsvoranschlag				
			EH	FH	VA 2023 inkl. NVA	VA 2023	1. NVA	VA 2023 inkl. NVA	VA 2023	1. NVA
851400	Errichtung Rückhaltebecken									
Operative Gebarung										
SU 21 / 31	Summe Erträge / Einzahlungen operative Gebarung				0,00	0,00	0,00	0,00	0,00	
1/851400-650000/2	Kreditzinsen	2241 3241 25			4.800,00	700,00	4.100,00	4.800,00	700,00	4.100,00
SU 22 / 32	Summe Aufwendungen / Auszahlungen operative Gebarung				4.800,00	700,00	4.100,00	4.800,00	700,00	4.100,00
SA 0 / SA 1	(0) Nettoergebnis (21 - 22) / (1) Geldfluss operative Gebarung (31 - 32)				-4.800,00	-700,00	-4.100,00	-4.800,00	-700,00	-4.100,00
SU 23	Summe Haushaltsrücklagen				0,00	0,00	0,00	0,00	0,00	0,00
SA00	Nettoergebnis nach Zuw./Entn. Haushaltsrücklagen (Saldo 0 +/- SU23)				-4.800,00	-700,00	-4.100,00			
Investive Gebarung										
SU 33	Summe Einzahlungen investive Gebarung							0,00	0,00	0,00
SU 34	Summe Auszahlungen investive Gebarung							0,00	0,00	0,00
SA2	Saldo (2) Geldfluss aus der Investiven Gebarung (33 - 34)							0,00	0,00	0,00
SA3	Saldo (3) Nettofinanzierungssaldo (Saldo 1 + Saldo 2)							-4.800,00	-700,00	-4.100,00
Finanzierungstätigkeit										
SU 35	Summe Einzahlungen aus der Finanzierungstätigkeit							0,00	0,00	0,00
1/851400-346000	Investitionsdarlehen von Kreditinstituten	3614 65						80.100,00	80.100,00	
SU 36	Summe Auszahlungen aus der Finanzierungstätigkeit							80.100,00	80.100,00	0,00
SA4	Saldo (4) Geldfluss aus der Finanzierungstätigkeit (35 - 36)							-80.100,00	-80.100,00	0,00
SA5	Saldo (5) Geldfluss aus der voranschlagswirksamen Gebarung (Saldo 3 + Saldo 4)							-84.900,00	-80.800,00	-4.100,00
851500	Kanalbau NS-BA 12									
Operative Gebarung										
SU 21 / 31	Summe Erträge / Einzahlungen operative Gebarung				0,00	0,00	0,00	0,00	0,00	0,00
1/851500-650000/2	Kreditzinsen	2241 3241 25			6.600,00	1.400,00	5.200,00	6.600,00	1.400,00	5.200,00
SU 22 / 32	Summe Aufwendungen / Auszahlungen operative Gebarung				6.600,00	1.400,00	5.200,00	6.600,00	1.400,00	5.200,00
SA 0 / SA 1	(0) Nettoergebnis (21 - 22) / (1) Geldfluss operative Gebarung (31 - 32)				-6.600,00	-1.400,00	-5.200,00	-6.600,00	-1.400,00	-5.200,00
SU 23	Summe Haushaltsrücklagen				0,00	0,00	0,00	0,00	0,00	0,00
SA00	Nettoergebnis nach Zuw./Entn. Haushaltsrücklagen (Saldo 0 +/- SU23)				-6.600,00	-1.400,00	-5.200,00			
Investive Gebarung										
SU 33	Summe Einzahlungen investive Gebarung							0,00	0,00	0,00
SU 34	Summe Auszahlungen investive Gebarung							0,00	0,00	0,00
SA2	Saldo (2) Geldfluss aus der Investiven Gebarung (33 - 34)							0,00	0,00	0,00
SA3	Saldo (3) Nettofinanzierungssaldo (Saldo 1 + Saldo 2)							-6.600,00	-1.400,00	-5.200,00
Finanzierungstätigkeit										
SU 35	Summe Einzahlungen aus der Finanzierungstätigkeit							0,00	0,00	0,00
1/851500-346000	Investitionsdarlehen von Kreditinstituten	3614 65						65.900,00	65.900,00	
SU 36	Summe Auszahlungen aus der Finanzierungstätigkeit							65.900,00	65.900,00	0,00

1. Nachtragsvoranschlag 2023

Stadtgemeinde Schrems

NVA Ergebnis- und Finanzierungsvoranschlag Detailnachweis

	MVAG	VC QU	Ergebnisvoranschlag			Finanzierungsvoranschlag					
			EH	FH	VA 2023 inkl. NVA	VA 2023	1. NVA	VA 2023 inkl. NVA	VA 2023	1. NVA	
SA4			Saldo (4) Geldfluss aus der Finanzierungstätigkeit (35 – 36)					-65.900,00	-65.900,00	0,00	
SA5			Saldo (5) Geldfluss aus der voranschlagswirksamen Gebarung (Saldo 3 + Saldo 4)					-72.500,00	-67.300,00	-5.200,00	
851600			Kanal Kottinghörmanns								
Operative Gebarung											
SU 21 / 31			Summe Erträge / Einzahlungen operative Gebarung			0,00	0,00	0,00	0,00	0,00	0,00
1/851600-650000/1			Kreditzinsen	2241	3241	25					
SU 22 / 32			Summe Aufwendungen / Auszahlungen operative Gebarung			0,00	0,00	0,00	0,00	0,00	0,00
SA 0 / SA 1			(0) Nettoergebnis (21 - 22) / (1) Geldfluss operative Gebarung (31 – 32)			0,00	0,00	0,00	0,00	0,00	0,00
SU 23			Summe Haushaltsrücklagen			0,00	0,00	0,00	0,00	0,00	0,00
SA00			Nettoergebnis nach Zuw./Entn. Haushaltsrücklagen (Saldo 0 +/- SU23)			0,00	0,00	0,00			
Investive Gebarung											
SU 33			Summe Einzahlungen investive Gebarung					0,00	0,00	0,00	0,00
SU 34			Summe Auszahlungen investive Gebarung					0,00	0,00	0,00	0,00
SA2			Saldo (2) Geldfluss aus der Investiven Gebarung (33 – 34)					0,00	0,00	0,00	0,00
SA3			Saldo (3) Nettofinanzierungssaldo (Saldo 1 + Saldo 2)					0,00	0,00	0,00	0,00
Finanzierungstätigkeit											
SU 35			Summe Einzahlungen aus der Finanzierungstätigkeit					0,00	0,00	0,00	0,00
1/851600-346000			Investitionsdarlehen von Finanzunternehmen		3614	65					
SU 36			Summe Auszahlungen aus der Finanzierungstätigkeit					0,00	0,00	0,00	0,00
SA4			Saldo (4) Geldfluss aus der Finanzierungstätigkeit (35 – 36)					0,00	0,00	0,00	0,00
SA5			Saldo (5) Geldfluss aus der voranschlagswirksamen Gebarung (Saldo 3 + Saldo 4)					0,00	0,00	0,00	0,00
851700			Kanal Langegg								
Operative Gebarung											
SU 21 / 31			Summe Erträge / Einzahlungen operative Gebarung			0,00	0,00	0,00	0,00	0,00	0,00
SU 22 / 32			Summe Aufwendungen / Auszahlungen operative Gebarung			0,00	0,00	0,00	0,00	0,00	0,00
SA 0 / SA 1			(0) Nettoergebnis (21 - 22) / (1) Geldfluss operative Gebarung (31 – 32)			0,00	0,00	0,00	0,00	0,00	0,00
SU 23			Summe Haushaltsrücklagen			0,00	0,00	0,00	0,00	0,00	0,00
SA00			Nettoergebnis nach Zuw./Entn. Haushaltsrücklagen (Saldo 0 +/- SU23)			0,00	0,00	0,00			
Investive Gebarung											
SU 33			Summe Einzahlungen investive Gebarung					0,00	0,00	0,00	0,00
SU 34			Summe Auszahlungen investive Gebarung					0,00	0,00	0,00	0,00
SA2			Saldo (2) Geldfluss aus der Investiven Gebarung (33 – 34)					0,00	0,00	0,00	0,00
SA3			Saldo (3) Nettofinanzierungssaldo (Saldo 1 + Saldo 2)					0,00	0,00	0,00	0,00
Finanzierungstätigkeit											
SU 35			Summe Einzahlungen aus der Finanzierungstätigkeit					0,00	0,00	0,00	0,00

1. Nachtragsvoranschlag 2023

Stadtgemeinde Schrems

NVA Ergebnis- und Finanzierungsvoranschlag Detailnachweis

		MVAG		VC QU	Ergebnisvoranschlag		Finanzierungsvoranschlag			
		EH	FH		VA 2023 inkl. NVA	VA 2023	1. NVA	VA 2023 inkl. NVA	VA 2023	1. NVA
1/851700-346000	Investitionsdarlehen von Finanzunternehmen			3614	65					
SU 36	Summe Auszahlungen aus der Finanzierungstätigkeit							0,00	0,00	0,00
SA4	Saldo (4) Geldfluss aus der Finanzierungstätigkeit (35 – 36)							0,00	0,00	0,00
SA5	Saldo (5) Geldfluss aus der voranschlagswirksamen Gebarung (Saldo 3 + Saldo 4)							0,00	0,00	0,00
851800	Kanalbau Niederschrems BA 11									
Operative Gebarung										
SU 21 / 31	Summe Erträge / Einzahlungen operative Gebarung					0,00	0,00	0,00	0,00	0,00
1/851800-650000	Kreditzinsen			2241	3241	25				
SU 22 / 32	Summe Aufwendungen / Auszahlungen operative Gebarung					0,00	0,00	0,00	0,00	0,00
SA 0 / SA 1	(0) Nettoergebnis (21 - 22) / (1) Geldfluss operative Gebarung (31 – 32)					0,00	0,00	0,00	0,00	0,00
SU 23	Summe Haushaltsrücklagen					0,00	0,00	0,00	0,00	0,00
SA00	Nettoergebnis nach Zuw./Entn. Haushaltsrücklagen (Saldo 0 +/- SU23)					0,00	0,00	0,00	0,00	0,00
Investive Gebarung										
SU 33	Summe Einzahlungen investive Gebarung							0,00	0,00	0,00
SU 34	Summe Auszahlungen investive Gebarung							0,00	0,00	0,00
SA2	Saldo (2) Geldfluss aus der Investiven Gebarung (33 – 34)							0,00	0,00	0,00
SA3	Saldo (3) Nettofinanzierungssaldo (Saldo 1 + Saldo 2)							0,00	0,00	0,00
Finanzierungstätigkeit										
SU 35	Summe Einzahlungen aus der Finanzierungstätigkeit							0,00	0,00	0,00
1/851800-346000	Investitionsdarlehen von Finanzunternehmen			3614	65					
SU 36	Summe Auszahlungen aus der Finanzierungstätigkeit							0,00	0,00	0,00
SA4	Saldo (4) Geldfluss aus der Finanzierungstätigkeit (35 – 36)							0,00	0,00	0,00
SA5	Saldo (5) Geldfluss aus der voranschlagswirksamen Gebarung (Saldo 3 + Saldo 4)							0,00	0,00	0,00
851900	Kanalbau BA 13-Pürbach									
Operative Gebarung										
SU 21 / 31	Summe Erträge / Einzahlungen operative Gebarung					0,00	0,00	0,00	0,00	0,00
1/851900-650000	Kreditzinsen			2241	3241	25	2.300,00	2.300,00	2.300,00	2.300,00
SU 22 / 32	Summe Aufwendungen / Auszahlungen operative Gebarung					2.300,00	2.300,00	0,00	2.300,00	2.300,00
SA 0 / SA 1	(0) Nettoergebnis (21 - 22) / (1) Geldfluss operative Gebarung (31 – 32)					-2.300,00	-2.300,00	0,00	-2.300,00	-2.300,00
SU 23	Summe Haushaltsrücklagen					0,00	0,00	0,00	0,00	0,00
SA00	Nettoergebnis nach Zuw./Entn. Haushaltsrücklagen (Saldo 0 +/- SU23)					-2.300,00	-2.300,00	0,00		
Investive Gebarung										
SU 33	Summe Einzahlungen investive Gebarung							0,00	0,00	0,00
SU 34	Summe Auszahlungen investive Gebarung							0,00	0,00	0,00

1. Nachtragsvoranschlag 2023

Stadtgemeinde Schrems

NVA Ergebnis- und Finanzierungsvoranschlag Detailnachweis

		MVAG		VC QU	Ergebnisvoranschlag		Finanzierungsvoranschlag			
		EH	FH		VA 2023 inkl. NVA	VA 2023	1. NVA	VA 2023 inkl. NVA	VA 2023	1. NVA
SA2	Saldo (2) Geldfluss aus der Investiven Gebarung (33 – 34)							0,00	0,00	0,00
SA3	Saldo (3) Nettofinanzierungssaldo (Saldo 1 + Saldo 2)							-2.300,00	-2.300,00	0,00
Finanzierungstätigkeit										
SU 35	Summe Einzahlungen aus der Finanzierungstätigkeit							0,00	0,00	0,00
1/851900-346000	Investitionsdarlehen von Kreditinstituten			3614	65			44.000,00	44.000,00	
SU 36	Summe Auszahlungen aus der Finanzierungstätigkeit							44.000,00	44.000,00	0,00
SA4	Saldo (4) Geldfluss aus der Finanzierungstätigkeit (35 – 36)							-44.000,00	-44.000,00	0,00
SA5	Saldo (5) Geldfluss aus der voranschlagswirksamen Gebarung (Saldo 3 + Saldo 4)							-46.300,00	-46.300,00	0,00
852	Betriebe der Müllbeseitigung									
852000	Betriebe der Müllbeseitigung									
Operative Gebarung										
2/852000+810000	Kostenersatz Müllverband	2114	3114	13		20.000,00	20.000,00	20.000,00	20.000,00	
2/852000+852022	Abfallbehandlungsabgabe	2113	3113	12		25.000,00	25.000,00	25.000,00	25.000,00	
SU 21 / 31	Summe Erträge / Einzahlungen operative Gebarung					45.000,00	45.000,00	0,00	45.000,00	45.000,00
1/852000-400000	Geringwertige Wirtschaftsgüter (GWG)	2221	3221	23		800,00	800,00	800,00	800,00	
1/852000-680000	Planmäßige Abschreibung	2226				200,00	200,00			
1/852000-720000	Bauhofleistungen	2225	3225	24		47.000,00	47.000,00	47.000,00	47.000,00	
1/852000-728000	Entgelte für sonstige Leistungen	2225	3225	24		20.000,00	20.000,00	20.000,00	20.000,00	
SU 22 / 32	Summe Aufwendungen / Auszahlungen operative Gebarung					68.000,00	68.000,00	0,00	67.800,00	67.800,00
SA 0 / SA 1	(0) Nettoergebnis (21 - 22) / (1) Geldfluss operative Gebarung (31 – 32)					-23.000,00	-23.000,00	0,00	-22.800,00	-22.800,00
SU 23	Summe Haushaltsrücklagen					0,00	0,00	0,00	0,00	0,00
SA00	Nettoergebnis nach Zuw./Entn. Haushaltsrücklagen (Saldo 0 +/- SU23)					-23.000,00	-23.000,00	0,00		
Investive Gebarung										
SU 33	Summe Einzahlungen investive Gebarung							0,00	0,00	0,00
SU 34	Summe Auszahlungen investive Gebarung							0,00	0,00	0,00
SA2	Saldo (2) Geldfluss aus der Investiven Gebarung (33 – 34)							0,00	0,00	0,00
SA3	Saldo (3) Nettofinanzierungssaldo (Saldo 1 + Saldo 2)							-22.800,00	-22.800,00	0,00
Finanzierungstätigkeit										
SU 35	Summe Einzahlungen aus der Finanzierungstätigkeit							0,00	0,00	0,00
SU 36	Summe Auszahlungen aus der Finanzierungstätigkeit							0,00	0,00	0,00
SA4	Saldo (4) Geldfluss aus der Finanzierungstätigkeit (35 – 36)							0,00	0,00	0,00
SA5	Saldo (5) Geldfluss aus der voranschlagswirksamen Gebarung (Saldo 3 + Saldo 4)							-22.800,00	-22.800,00	0,00
853	Betriebe für die Errichtung und Verwaltung von Wohn- und Geschäftsg									
853000	Betriebe für die Errichtung und Verw. von Wohn- u. Geschäftsg									
Operative Gebarung										
2/853000+811000	Miet- und Pächtertrag	2115	3115	14		12.000,00	12.000,00	12.000,00	12.000,00	

1. Nachtragsvoranschlag 2023

Stadtgemeinde Schrems

NVA Ergebnis- und Finanzierungsvoranschlag Detailnachweis

		MVAG		VC QU	Ergebnisvoranschlag		Finanzierungsvoranschlag			
		EH	FH		VA 2023 inkl. NVA	VA 2023	1. NVA	VA 2023 inkl. NVA	VA 2023	1. NVA
2/853000+811100	Heizungskostenersätze	2115	3115	14	8.000,00	8.000,00		8.000,00	8.000,00	
2/853000+811800	Mieten und Pachterträge	2115	3115	14	45.000,00	45.000,00		45.000,00	45.000,00	
2/853000+811800/4	Mieten und BK-Einnahmen Eugenia 68	2115	3115	14	5.000,00	5.000,00		5.000,00	5.000,00	
2/853000+811800/6	Mieten und BK-Einnahmen Neugasse 2	2115	3115	14	30.000,00	30.000,00		30.000,00	30.000,00	
2/853000+811820	Miete Geschäftslokal Kulturhaus	2115	3115	14	10.000,00	10.000,00		10.000,00	10.000,00	
2/853000+828000	Rückersätze von Aufwendungen	2116	3116	18	500,00	500,00		500,00	500,00	
SU 21 / 31	Summe Erträge / Einzahlungen operative Gebarung				110.500,00	110.500,00	0,00	110.500,00	110.500,00	0,00
1/853000-400000	Geringwertige Wirtschaftsgüter GWG	2221	3221	23	800,00	800,00		800,00	800,00	
1/853000-454000	Reinigungsmittel	2221	3221	23	300,00	300,00		300,00	300,00	
1/853000-459000	Sonstige Verbrauchsgüter	2221	3221	23	100,00	100,00		100,00	100,00	
1/853000-511000	Geldbezüge	2211	3211	20	11.100,00	11.100,00		11.100,00	11.100,00	
1/853000-565000	Mehrleistungsvergütungen	2211	3211	20	1.100,00	1.100,00		1.100,00	1.100,00	
1/853000-566000	Zuwendungen aus Anlass von Dienstjubiläen	2212	3212	20						
1/853000-580000	Dienstgeberbeiträge zum Ausgleichsfonds für Familienbeihilfen	2212	3212	20	500,00	500,00		500,00	500,00	
1/853000-582000	DGB zum Ausgleichsfonds für Familienbeihilfen	2212	3212	20	2.500,00	2.500,00		2.500,00	2.500,00	
1/853000-582100	Beitrag MV-Kassen	2212	3212	20	200,00	200,00		200,00	200,00	
1/853000-591000	Dotierung von Rückstellungen für Abfertigungen	2214			800,00	800,00				
1/853000-592000	Dotierung von Rückstellungen für Jubiläumszuwendungen	2214			300,00	300,00				
1/853000-600000	Strom	2222	3222	24	13.700,00	13.700,00		13.700,00	13.700,00	
1/853000-600100	Gas/Wärmelieferung	2222	3222	24	41.500,00	41.500,00		41.500,00	41.500,00	
1/853000-614500	Instandhaltung Wohn- u. Geschäftsgebäude/Vereinshäuser	2224	3224	24	52.000,00	37.000,00	15.000,00	52.000,00	37.000,00	15.000,00
1/853000-614600	Instandhaltung von Gebäuden und Bauten (Storchennest)	2224	3224	24	205.200,00		205.200,00	205.200,00		205.200,00
1/853000-618000	Instandhaltung von Einrichtung	2224	3224	24	1.000,00	1.000,00		1.000,00	1.000,00	
1/853000-670000	Versicherungen	2222	3222	24	10.600,00	10.600,00		10.600,00	10.600,00	
1/853000-680000	Planmäßige Abschreibung	2226			64.600,00	64.600,00				
1/853000-710000	Öffentliche Abgaben	2225	3225	24	100,00	100,00		100,00	100,00	
1/853000-711000	Gebühren für die Benützung von Gemeindevorrichtungen u. Anlagen	2225	3225	24	2.000,00	2.000,00		2.000,00	2.000,00	
1/853000-720000	Bauhofleistungen	2225	3225	24	43.700,00	43.700,00		43.700,00	43.700,00	
1/853000-728000	Entgelte für sonstige Leistungen	2225	3225	24	15.000,00	15.000,00		15.000,00	15.000,00	
1/853000-728200/4	Verrechnungskonto HV Wild Eugenia 68	2225	3225	24	1.800,00	1.800,00		1.800,00	1.800,00	
1/853000-728200/6	Verrechnungskonto HV Wild Neugasse 2	2225	3225	24	19.000,00	19.000,00		19.000,00	19.000,00	
SU 22 / 32	Summe Aufwendungen / Auszahlungen operative Gebarung				487.900,00	267.700,00	220.200,00	422.200,00	202.000,00	220.200,00
SA 0 / SA 1	(0) Nettoergebnis (21 - 22) / (1) Geldfluss operative Gebarung (31 - 32)				-377.400,00	-157.200,00	-220.200,00	-311.700,00	-91.500,00	-220.200,00

1. Nachtragsvoranschlag 2023

Stadtgemeinde Schrems

NVA Ergebnis- und Finanzierungsvoranschlag Detailnachweis

		MVAG VC QU			Ergebnisvoranschlag			Finanzierungsvoranschlag		
		EH	FH		VA 2023 inkl. NVA	VA 2023	1. NVA	VA 2023 inkl. NVA	VA 2023	1. NVA
SU 23	Summe Haushaltsrücklagen				0,00	0,00	0,00	0,00	0,00	0,00
SA00	Nettoergebnis nach Zuw./Entn. Haushaltsrücklagen (Saldo 0 +/- SU23)				-377.400,00	-157.200,00	-220.200,00			
Investive Gebarung										
SU 33	Summe Einzahlungen investive Gebarung							0,00	0,00	0,00
SU 34	Summe Auszahlungen investive Gebarung							0,00	0,00	0,00
SA2	Saldo (2) Geldfluss aus der Investiven Gebarung (33 – 34)							0,00	0,00	0,00
SA3	Saldo (3) Nettofinanzierungssaldo (Saldo 1 + Saldo 2)							-311.700,00	-91.500,00	-220.200,00
Finanzierungstätigkeit										
SU 35	Summe Einzahlungen aus der Finanzierungstätigkeit							0,00	0,00	0,00
SU 36	Summe Auszahlungen aus der Finanzierungstätigkeit							0,00	0,00	0,00
SA4	Saldo (4) Geldfluss aus der Finanzierungstätigkeit (35 – 36)							0,00	0,00	0,00
SA5	Saldo (5) Geldfluss aus der voranschlagswirksamen Gebarung (Saldo 3 + Saldo 4)							-311.700,00	-91.500,00	-220.200,00
853002 Betreutes Wohnen Seniorenwohnhaus										
Operative Gebarung										
2/853002+811100	Miet- und Pachtertrag	2115	3115	14	76.000,00	76.000,00		76.000,00	76.000,00	
2/853002+829000	Sonstige Erträge	2116	3116	18	200,00	200,00		200,00	200,00	
SU 21 / 31	Summe Erträge / Einzahlungen operative Gebarung				76.200,00	76.200,00	0,00	76.200,00	76.200,00	0,00
1/853002-400000	Geringwertige Wirtschaftsgüter GWG	2221	3221	23	800,00	800,00		800,00	800,00	
1/853002-454000	Reinigungsmittel	2221	3221	23	200,00	200,00		200,00	200,00	
1/853002-459000	Sonstige Verbrauchsgüter	2221	3221	23	100,00	100,00		100,00	100,00	
1/853002-511000	Geldbezüge der Vertragsbediensteten in handwerklicher Verwendung	2211	3211	20						
1/853002-565000	Mehrleistungsvergütungen	2211	3211	20						
1/853002-569000	Sonstige Nebengebühren	2211	3211	20						
1/853002-580000	Dienstgeberbeiträge zum Ausgleichsfonds für Familienbeihilfen	2212	3212	20						
1/853002-582000	DGB zum Ausgleichsfonds für Familienbeihilfen	2212	3212	20						
1/853002-582100	Sonstige Dienstgeberbeiträge zur sozialen Sicherheit	2212	3212	20						
1/853002-600000	Strom	2222	3222	24	300,00	300,00		300,00	300,00	
1/853002-600100	Gas	2222	3222	24	500,00	500,00		500,00	500,00	
1/853002-614000	Instandhaltung von Gebäuden	2224	3224	24	2.000,00	2.000,00		2.000,00	2.000,00	
1/853002-618200	Instandhaltung Einrichtung	2224	3224	24						
1/853002-720000	Bauhofleistungen	2225	3225	24	3.600,00	3.600,00		3.600,00	3.600,00	
1/853002-728000	Entgelte für sonstige Leistungen	2225	3225	24	1.000,00	1.000,00		1.000,00	1.000,00	
1/853002-768000	Sonstige laufende Transfer- zahlungen	2234	3234	27	1.000,00	1.000,00		1.000,00	1.000,00	

1. Nachtragsvoranschlag 2023

Stadtgemeinde Schrems

NVA Ergebnis- und Finanzierungsvoranschlag Detailnachweis

		MVAG		VC QU	Ergebnisvoranschlag		Finanzierungsvoranschlag			
		EH	FH		VA 2023 inkl. NVA	VA 2023	1. NVA	VA 2023 inkl. NVA	VA 2023	1. NVA
1/853002-777000	Kapitaltransferzahlungen an priv. Organisationen ohne Erwerbszweck	2234		44	49.000,00	49.000,00				
SU 22 / 32	Summe Aufwendungen / Auszahlungen operative Gebarung				58.500,00	58.500,00	0,00	9.500,00	9.500,00	0,00
SA 0 / SA 1	(0) Nettoergebnis (21 - 22) / (1) Geldfluss operative Gebarung (31 – 32)				17.700,00	17.700,00	0,00	66.700,00	66.700,00	0,00
SU 23	Summe Haushaltsrücklagen				0,00	0,00	0,00	0,00	0,00	0,00
SA00	Nettoergebnis nach Zuw./Entn. Haushaltsrücklagen (Saldo 0 +/- SU23)				17.700,00	17.700,00	0,00			
Investive Gebarung										
SU 33	Summe Einzahlungen investive Gebarung							0,00	0,00	0,00
1/853002-777000	Kapitaltransferzahlungen an priv. Organisationen ohne Erwerbszweck		3434	44				49.000,00	49.000,00	
SU 34	Summe Auszahlungen investive Gebarung							49.000,00	49.000,00	0,00
SA2	Saldo (2) Geldfluss aus der Investiven Gebarung (33 – 34)							-49.000,00	-49.000,00	0,00
SA3	Saldo (3) Nettofinanzierungssaldo (Saldo 1 + Saldo 2)							17.700,00	17.700,00	0,00
Finanzierungstätigkeit										
SU 35	Summe Einzahlungen aus der Finanzierungstätigkeit							0,00	0,00	0,00
SU 36	Summe Auszahlungen aus der Finanzierungstätigkeit							0,00	0,00	0,00
SA4	Saldo (4) Geldfluss aus der Finanzierungstätigkeit (35 – 36)							0,00	0,00	0,00
SA5	Saldo (5) Geldfluss aus der voranschlagswirksamen Gebarung (Saldo 3 + Saldo 4)							17.700,00	17.700,00	0,00
87	Wirtschaftliche Unternehmungen									
870	Elektrizitätsversorgung									
870000	Strukturverbesserungen Revitalisierung Moorbad									
Operative Gebarung										
SU 21 / 31	Summe Erträge / Einzahlungen operative Gebarung				0,00	0,00	0,00	0,00	0,00	0,00
1/870000-680000	Planmäßige Abschreibung	2226			300,00	300,00				
SU 22 / 32	Summe Aufwendungen / Auszahlungen operative Gebarung				300,00	300,00	0,00	0,00	0,00	0,00
SA 0 / SA 1	(0) Nettoergebnis (21 - 22) / (1) Geldfluss operative Gebarung (31 – 32)				-300,00	-300,00	0,00	0,00	0,00	0,00
SU 23	Summe Haushaltsrücklagen				0,00	0,00	0,00	0,00	0,00	0,00
SA00	Nettoergebnis nach Zuw./Entn. Haushaltsrücklagen (Saldo 0 +/- SU23)				-300,00	-300,00	0,00			
Investive Gebarung										
SU 33	Summe Einzahlungen investive Gebarung							0,00	0,00	0,00
SU 34	Summe Auszahlungen investive Gebarung							0,00	0,00	0,00
SA2	Saldo (2) Geldfluss aus der Investiven Gebarung (33 – 34)							0,00	0,00	0,00
SA3	Saldo (3) Nettofinanzierungssaldo (Saldo 1 + Saldo 2)							0,00	0,00	0,00
Finanzierungstätigkeit										
SU 35	Summe Einzahlungen aus der Finanzierungstätigkeit							0,00	0,00	0,00
SU 36	Summe Auszahlungen aus der Finanzierungstätigkeit							0,00	0,00	0,00

1. Nachtragsvoranschlag 2023

Stadtgemeinde Schrems

NVA Ergebnis- und Finanzierungsvoranschlag Detailnachweis

		MVAG VC QU			Ergebnisvoranschlag			Finanzierungsvoranschlag		
		EH	FH		VA 2023 inkl. NVA	VA 2023	1. NVA	VA 2023 inkl. NVA	VA 2023	1. NVA
SA4	Saldo (4) Geldfluss aus der Finanzierungstätigkeit (35 – 36)							0,00	0,00	0,00
SA5	Saldo (5) Geldfluss aus der voranschlagswirksamen Gebarung (Saldo 3 + Saldo 4)							0,00	0,00	0,00
88	Wirtschaftliche Unternehmungen (Fortsetzung)									
888	Bestattungsunternehmungen									
888000	Bestattungsunternehmen									
	Operative Gebarung									
2/888000+810110	Leistungserlöse	2114	3114	13	20.000,00	20.000,00		20.000,00	20.000,00	
2/888000+817000	Erträge aus der Auflösung von sonstigen Rückstellungen	2117			49.800,00	49.800,00				
2/888000+828000	Rückersätze von Aufwendungen	2116	3116	18						
SU 21 / 31	Summe Erträge / Einzahlungen operative Gebarung				69.800,00	69.800,00	0,00	20.000,00	20.000,00	0,00
1/888000-400000	Geringwertige Wirtschaftsgüter GWG	2221	3221	23	800,00	800,00		800,00	800,00	
1/888000-452000	Treibstoffe Leichenwagen	2221	3221	23	200,00	200,00		200,00	200,00	
1/888000-511000	Geldbezüge	2211	3211	20	61.800,00	61.800,00		61.800,00	61.800,00	
1/888000-523000	Geldbezüge der nicht ganzjährig beschäftigten Arbeiter	2211	3211	20	3.800,00	3.800,00		3.800,00	3.800,00	
1/888000-565000	Mehrleistungsvergütungen	2211	3211	20	300,00	300,00		300,00	300,00	
1/888000-566000	Zuwendungen aus Anlass von Dienstjubiläen	2212	3212	20	14.000,00	14.000,00		14.000,00	14.000,00	
1/888000-569000	Sonstige Nebengebühren	2211	3211	20	8.200,00	8.200,00		8.200,00	8.200,00	
1/888000-580000	Dienstgeberbeiträge zum Ausgleichsfonds für Familienbeihilfen	2212	3212	20	300,00	300,00		300,00	300,00	
1/888000-582000	DGB zum Ausgleichsfonds für Familienbeihilfen	2212	3212	20	8.200,00	8.200,00		8.200,00	8.200,00	
1/888000-582100	Beitrag MV-Kassen	2212	3212	20	100,00	100,00		100,00	100,00	
1/888000-591000	Dotierung von Rückstellungen für Abfertigungen	2214								
1/888000-592000	Dotierung von Rückstellungen für Jubiläumszuwendungen	2214								
1/888000-617100	Lfd.Kosten für Leichenwagen	2224	3224	24	300,00	300,00		300,00	300,00	
1/888000-631000	Telekommunikationsdienste	2222	3222	24	300,00	300,00		300,00	300,00	
1/888000-670000	Versicherungen	2222	3222	24	1.200,00	1.200,00		1.200,00	1.200,00	
1/888000-710000	Öffentliche Abgaben	2225	3225	24	100,00	100,00		100,00	100,00	
1/888000-720000	Bauhofleistungen	2225	3225	24	8.800,00	8.800,00		8.800,00	8.800,00	
SU 22 / 32	Summe Aufwendungen / Auszahlungen operative Gebarung				108.400,00	108.400,00	0,00	108.400,00	108.400,00	0,00
SA 0 / SA 1	(0) Nettoergebnis (21 - 22) / (1) Geldfluss operative Gebarung (31 – 32)				-38.600,00	-38.600,00	0,00	-88.400,00	-88.400,00	0,00
SU 23	Summe Haushaltsrücklagen				0,00	0,00	0,00	0,00	0,00	0,00
SA00	Nettoergebnis nach Zuw./Entn. Haushaltsrücklagen (Saldo 0 +/- SU23)				-38.600,00	-38.600,00	0,00			

	MVAG	VC QU	Ergebnisvoranschlag			Finanzierungsvoranschlag			
			EH	FH	VA 2023 inkl. NVA	VA 2023	1. NVA	VA 2023 inkl. NVA	VA 2023
Investive Gebarung									
SU 33							0,00	0,00	0,00
SU 34							0,00	0,00	0,00
SA2							0,00	0,00	0,00
SA3							-88.400,00	-88.400,00	0,00
Finanzierungstätigkeit									
SU 35							0,00	0,00	0,00
SU 36							0,00	0,00	0,00
SA4							0,00	0,00	0,00
SA5							-88.400,00	-88.400,00	0,00

1. Nachtragsvoranschlag 2023

Stadtgemeinde Schrems

NVA Ergebnis- und Finanzierungsvoranschlag Detailnachweis

		MVAG		VC QU	Ergebnisvoranschlag		Finanzierungsvoranschlag			
		EH	FH		VA 2023 inkl. NVA	VA 2023	1. NVA	VA 2023 inkl. NVA	VA 2023	1. NVA
9 Finanzwirtschaft										
90	Gesonderte Verwaltung									
900	Gesonderte Verwaltung									
900000	Gesonderte Verwaltung									
Operative Gebarung										
2/900000+816000	Kostenbeiträge für Verwaltungsleistungen	2114	3114	13	53.400,00	47.900,00	5.500,00	53.400,00	47.900,00	5.500,00
2/900000+828000	Korrekturen Vorjahre	2116	3116	18						
SU 21 / 31	Summe Erträge / Einzahlungen operative Gebarung				53.400,00	47.900,00	5.500,00	53.400,00	47.900,00	5.500,00
1/900000-400000	Geringwertige Wirtschaftsgüter (GWG)	2221	3221	23						
1/900000-456000	Schreib-, Zeichen- und sonstige Büromittel	2221	3221	23	200,00	200,00		200,00	200,00	
1/900000-457000	Druckwerke	2221	3221	23	1.500,00	1.500,00		1.500,00	1.500,00	
1/900000-510000	Geldbezüge der Vertragsbediensteten der Verwaltung	2211	3211	20	180.000,00	176.800,00	3.200,00	180.000,00	176.800,00	3.200,00
1/900000-523000	Geldbezüge der nicht ganzjährig beschäftigten Arbeiter	2211	3211	20	3.400,00	3.400,00		3.400,00	3.400,00	
1/900000-565000	Mehrleistungsvergütungen	2211	3211	20	9.900,00	9.900,00		9.900,00	9.900,00	
1/900000-566000	Zuwendungen aus Anlass von Dienstjubiläen	2212	3212	20						
1/900000-569000	Sonstige Nebengebühren	2211	3211	20	1.200,00	1.200,00		1.200,00	1.200,00	
1/900000-569100	Fehlgeldentschädigung	2211	3211	20	3.100,00	3.100,00		3.100,00	3.100,00	
1/900000-580000	Dienstgeberbeiträge zum Ausgleichsfonds für Familienbeihilfen	2212	3212	20	7.600,00	7.600,00		7.600,00	7.600,00	
1/900000-582000	DGB zum Ausgleichsfonds für Familienbeihilfen	2212	3212	20	38.900,00	37.500,00	1.400,00	38.900,00	37.500,00	1.400,00
1/900000-582100	Beitrag MV-Kassen	2212	3212	20	2.600,00	2.600,00		2.600,00	2.600,00	
1/900000-592000	Dotierung von Rückstellungen für Jubiläumswendungen	2214			3.900,00	3.900,00				
1/900000-640110	Kosten für Steuerüberprüfungen	2222	3222	24	7.100,00	5.000,00	2.100,00	7.100,00	5.000,00	2.100,00
1/900000-680000	Planmäßige Abschreibung	2226			300,00	300,00				
1/900000-710000	Öffentliche Abgaben	2225	3225	24	800,00	800,00		800,00	800,00	
1/900000-710100	Öffentliche Abgaben (Nachzlg. UVA)	2225	3225	24	4.100,00		4.100,00	4.100,00		4.100,00
1/900000-724000	Reisegebühren	2225	3225	24	200,00	200,00		200,00	200,00	
1/900000-728000	Entgelte für sonstige Leistungen	2225	3225	24	15.000,00	15.000,00		15.000,00	15.000,00	
1/900000-728100	Entgelte für sonstige Leistungen (Unterstützung Gemdat LV)	2225	3225	24	10.000,00	10.000,00		10.000,00	10.000,00	
1/900000-729910	Sonstige Aufwendungen (Zuführungen)	2225	3225	24	157.500,00		157.500,00	157.500,00		157.500,00
SU 22 / 32	Summe Aufwendungen / Auszahlungen operative Gebarung				447.300,00	279.000,00	168.300,00	443.100,00	274.800,00	168.300,00
SA 0 / SA 1	(0) Nettoergebnis (21 - 22) / (1) Geldfluss operative Gebarung (31 - 32)				-393.900,00	-231.100,00	-162.800,00	-389.700,00	-226.900,00	-162.800,00

1. Nachtragsvoranschlag 2023

Stadtgemeinde Schrems

NVA Ergebnis- und Finanzierungsvoranschlag Detailnachweis

		MVAG		VC QU	Ergebnisvoranschlag			Finanzierungsvoranschlag		
		EH	FH		VA 2023 inkl. NVA	VA 2023	1. NVA	VA 2023 inkl. NVA	VA 2023	1. NVA
SU 23	Summe Haushaltsrücklagen				0,00	0,00	0,00	0,00	0,00	0,00
SA00	Nettoergebnis nach Zuw./Entn. Haushaltsrücklagen (Saldo 0 +/- SU23)				-393.900,00	-231.100,00	-162.800,00			
Investive Gebarung										
SU 33	Summe Einzahlungen investive Gebarung							0,00	0,00	0,00
1/900000-070000	Aktivierungsfähige Rechte (immaterielle Vermögenswerte)		3411	2 42						
SU 34	Summe Auszahlungen investive Gebarung							0,00	0,00	0,00
SA2	Saldo (2) Geldfluss aus der Investiven Gebarung (33 – 34)							0,00	0,00	0,00
SA3	Saldo (3) Nettofinanzierungssaldo (Saldo 1 + Saldo 2)							-389.700,00	-226.900,00	-162.800,00
Finanzierungstätigkeit										
SU 35	Summe Einzahlungen aus der Finanzierungstätigkeit							0,00	0,00	0,00
SU 36	Summe Auszahlungen aus der Finanzierungstätigkeit							0,00	0,00	0,00
SA4	Saldo (4) Geldfluss aus der Finanzierungstätigkeit (35 – 36)							0,00	0,00	0,00
SA5	Saldo (5) Geldfluss aus der voranschlagswirksamen Gebarung (Saldo 3 + Saldo 4)							-389.700,00	-226.900,00	-162.800,00
91 Kapitalvermögen und Stiftungen ohne eigene Rechtspersönlichkeit										
910 Geldverkehr										
910000 Geldverkehr										
Operative Gebarung										
2/910000+823000	Zinsen der Giro- und Spargirokonten	2131	3131	14	100,00	100,00		100,00	100,00	
SU 21 / 31	Summe Erträge / Einzahlungen operative Gebarung				100,00	100,00	0,00	100,00	100,00	0,00
1/910000-650000	Zinsen Girokonten	2241	3241	25	7.000,00	7.000,00		7.000,00	7.000,00	
1/910000-659000	Geldverkehrsspesen (Gebühren)	2244	3244	24	15.000,00	15.000,00		15.000,00	15.000,00	
1/910000-691000	Schadensvergütungen, DL Korrektur	2225	3225	24						
1/910000-710400	Öffentliche Abgaben	2225	3225	24	100,00	100,00		100,00	100,00	
1/910000-728000	Entgelte für sonstige Leistungen	2225	3225	24						
SU 22 / 32	Summe Aufwendungen / Auszahlungen operative Gebarung				22.100,00	22.100,00	0,00	22.100,00	22.100,00	0,00
SA 0 / SA 1	(0) Nettoergebnis (21 - 22) / (1) Geldfluss operative Gebarung (31 – 32)				-22.000,00	-22.000,00	0,00	-22.000,00	-22.000,00	0,00
SU 23	Summe Haushaltsrücklagen				0,00	0,00	0,00	0,00	0,00	0,00
SA00	Nettoergebnis nach Zuw./Entn. Haushaltsrücklagen (Saldo 0 +/- SU23)				-22.000,00	-22.000,00	0,00			
Investive Gebarung										
SU 33	Summe Einzahlungen investive Gebarung							0,00	0,00	0,00
SU 34	Summe Auszahlungen investive Gebarung							0,00	0,00	0,00
SA2	Saldo (2) Geldfluss aus der Investiven Gebarung (33 – 34)							0,00	0,00	0,00
SA3	Saldo (3) Nettofinanzierungssaldo (Saldo 1 + Saldo 2)							-22.000,00	-22.000,00	0,00
Finanzierungstätigkeit										
SU 35	Summe Einzahlungen aus der Finanzierungstätigkeit							0,00	0,00	0,00

1. Nachtragsvoranschlag 2023

Stadtgemeinde Schrems

NVA Ergebnis- und Finanzierungsvoranschlag Detailnachweis

	MVAG	VC QU	Ergebnisvoranschlag			Finanzierungsvoranschlag				
			EH	FH	VA 2023 inkl. NVA	VA 2023	1. NVA	VA 2023 inkl. NVA	VA 2023	1. NVA
SU 36							0,00	0,00	0,00	
SA4							0,00	0,00	0,00	
SA5							-22.000,00	-22.000,00	0,00	
912										
912000										
Operative Gebarung										
SU 21 / 31					0,00	0,00	0,00	0,00	0,00	0,00
SU 22 / 32					0,00	0,00	0,00	0,00	0,00	0,00
SA 0 / SA 1					0,00	0,00	0,00	0,00	0,00	0,00
2/912000+895009			Entnahmen von allgemeinen	2301						
			Haushaltsrücklagen							
SU 23					0,00	0,00	0,00	0,00	0,00	0,00
SA00					0,00	0,00	0,00			
Investive Gebarung										
SU 33							0,00	0,00	0,00	0,00
SU 34							0,00	0,00	0,00	0,00
SA2							0,00	0,00	0,00	0,00
SA3							0,00	0,00	0,00	0,00
Finanzierungstätigkeit										
SU 35							0,00	0,00	0,00	0,00
SU 36							0,00	0,00	0,00	0,00
SA4							0,00	0,00	0,00	0,00
SA5							0,00	0,00	0,00	0,00
914										
914000										
Operative Gebarung										
2/914000+822000			Dividenden und Gewinnabfuhren von	2135 3135	14					
			Beteiligungen							
SU 21 / 31					0,00	0,00	0,00	0,00	0,00	0,00
SU 22 / 32					0,00	0,00	0,00	0,00	0,00	0,00
SA 0 / SA 1					0,00	0,00	0,00	0,00	0,00	0,00
SU 23					0,00	0,00	0,00	0,00	0,00	0,00
SA00					0,00	0,00	0,00			
Investive Gebarung										
SU 33							0,00	0,00	0,00	0,00
SU 34							0,00	0,00	0,00	0,00

1. Nachtragsvoranschlag 2023

Stadtgemeinde Schrems

NVA Ergebnis- und Finanzierungsvoranschlag Detailnachweis

		MVAG VC QU			Ergebnisvoranschlag			Finanzierungsvoranschlag		
		EH	FH		VA 2023 inkl. NVA	VA 2023	1. NVA	VA 2023 inkl. NVA	VA 2023	1. NVA
SA2	Saldo (2) Geldfluss aus der Investiven Gebarung (33 – 34)							0,00	0,00	0,00
SA3	Saldo (3) Nettofinanzierungssaldo (Saldo 1 + Saldo 2)							0,00	0,00	0,00
Finanzierungstätigkeit										
SU 35	Summe Einzahlungen aus der Finanzierungstätigkeit							0,00	0,00	0,00
SU 36	Summe Auszahlungen aus der Finanzierungstätigkeit							0,00	0,00	0,00
SA4	Saldo (4) Geldfluss aus der Finanzierungstätigkeit (35 – 36)							0,00	0,00	0,00
SA5	Saldo (5) Geldfluss aus der voranschlagswirksamen Gebarung (Saldo 3 + Saldo 4)							0,00	0,00	0,00
92 Öffentliche Abgaben										
920	Ausschließliche Gemeindeabgaben									
920000	Ausschließliche Gemeindeabgaben									
Operative Gebarung										
2/920000+830000	Grundsteuer A Land- u. Forstwirtschaft	2111	3111	10	16.000,00	16.000,00		16.000,00	16.000,00	
2/920000+831000	Grundsteuer B Grundstücke	2111	3111	10	400.000,00	400.000,00		400.000,00	400.000,00	
2/920000+833100	Kommunalsteuer	2111	3111	10	3.100.000,00	3.000.000,00	100.000,00	3.100.000,00	3.000.000,00	100.000,00
2/920000+837000	Lustbarkeitsabgabe	2111	3111	10	5.000,00	5.000,00		5.000,00	5.000,00	
2/920000+838000	Hundeabgabe	2111	3111	10	7.000,00	7.000,00		7.000,00	7.000,00	
2/920000+841000	Gebrauchsabgabe	2111	3111	10	105.000,00	105.000,00		105.000,00	105.000,00	
2/920000+842000	Landschaftsschutzabgabe	2111	3111	10	4.500,00	4.500,00		4.500,00	4.500,00	
2/920000+849000	Nebenansprüche (Mahnggeb./SZ/Verspätungszuschlag)	2111	3111	10	5.000,00	5.000,00		5.000,00	5.000,00	
2/920000+850000	Aufschliessungsbeiträge	2111	3111	10	100.000,00	100.000,00		100.000,00	100.000,00	
2/920000+856000	Verwaltungsabgaben	2111	3111	10	15.000,00	15.000,00		15.000,00	15.000,00	
SU 21 / 31	Summe Erträge / Einzahlungen operative Gebarung				3.757.500,00	3.657.500,00	100.000,00	3.757.500,00	3.657.500,00	100.000,00
1/920000-640000	Rechtskosten	2222	3222	24	1.000,00		1.000,00	1.000,00		1.000,00
SU 22 / 32	Summe Aufwendungen / Auszahlungen operative Gebarung				1.000,00	0,00	1.000,00	1.000,00	0,00	1.000,00
SA 0 / SA 1	(0) Nettoergebnis (21 - 22) / (1) Geldfluss operative Gebarung (31 – 32)				3.756.500,00	3.657.500,00	99.000,00	3.756.500,00	3.657.500,00	99.000,00
SU 23	Summe Haushaltsrücklagen				0,00	0,00	0,00	0,00	0,00	0,00
SA00	Nettoergebnis nach Zuw./Entn. Haushaltsrücklagen (Saldo 0 +/- SU23)				3.756.500,00	3.657.500,00	99.000,00			
Investive Gebarung										
SU 33	Summe Einzahlungen investive Gebarung							0,00	0,00	0,00
SU 34	Summe Auszahlungen investive Gebarung							0,00	0,00	0,00
SA2	Saldo (2) Geldfluss aus der Investiven Gebarung (33 – 34)							0,00	0,00	0,00
SA3	Saldo (3) Nettofinanzierungssaldo (Saldo 1 + Saldo 2)							3.756.500,00	3.657.500,00	99.000,00
Finanzierungstätigkeit										
SU 35	Summe Einzahlungen aus der Finanzierungstätigkeit							0,00	0,00	0,00
SU 36	Summe Auszahlungen aus der Finanzierungstätigkeit							0,00	0,00	0,00

1. Nachtragsvoranschlag 2023

Stadtgemeinde Schrems

NVA Ergebnis- und Finanzierungsvoranschlag Detailnachweis

		MVAG VC QU			Ergebnisvoranschlag			Finanzierungsvoranschlag		
		EH	FH		VA 2023 inkl. NVA	VA 2023	1. NVA	VA 2023 inkl. NVA	VA 2023	1. NVA
SA4	Saldo (4) Geldfluss aus der Finanzierungstätigkeit (35 – 36)							0,00	0,00	0,00
SA5	Saldo (5) Geldfluss aus der voranschlagswirksamen Gebarung (Saldo 3 + Saldo 4)							3.756.500,00	3.657.500,00	99.000,00
921	Zwischen Ländern und Gemeinden geteilte Abgaben									
921000	Zwischen Ländern und Gemeinden geteilte Abgaben									
Operative Gebarung										
2/921000+834000	Nächtigungstaxe	2111	3111	10	7.000,00	7.000,00		7.000,00	7.000,00	
2/921000+834100	Interessentenbeitrag	2111	3111	10	45.000,00	45.000,00		45.000,00	45.000,00	
2/921000+861000	Transfers von Ländern, Landesfonds und Landeskammern	2121	3121	15						
SU 21 / 31	Summe Erträge / Einzahlungen operative Gebarung				52.000,00	52.000,00	0,00	52.000,00	52.000,00	0,00
SU 22 / 32	Summe Aufwendungen / Auszahlungen operative Gebarung				0,00	0,00	0,00	0,00	0,00	0,00
SA 0 / SA 1	(0) Nettoergebnis (21 - 22) / (1) Geldfluss operative Gebarung (31 – 32)				52.000,00	52.000,00	0,00	52.000,00	52.000,00	0,00
SU 23	Summe Haushaltsrücklagen				0,00	0,00	0,00	0,00	0,00	0,00
SA00	Nettoergebnis nach Zuw./Entn. Haushaltsrücklagen (Saldo 0 +/- SU23)				52.000,00	52.000,00	0,00			
Investive Gebarung										
SU 33	Summe Einzahlungen investive Gebarung							0,00	0,00	0,00
SU 34	Summe Auszahlungen investive Gebarung							0,00	0,00	0,00
SA2	Saldo (2) Geldfluss aus der Investiven Gebarung (33 – 34)							0,00	0,00	0,00
SA3	Saldo (3) Nettofinanzierungssaldo (Saldo 1 + Saldo 2)							52.000,00	52.000,00	0,00
Finanzierungstätigkeit										
SU 35	Summe Einzahlungen aus der Finanzierungstätigkeit							0,00	0,00	0,00
SU 36	Summe Auszahlungen aus der Finanzierungstätigkeit							0,00	0,00	0,00
SA4	Saldo (4) Geldfluss aus der Finanzierungstätigkeit (35 – 36)							0,00	0,00	0,00
SA5	Saldo (5) Geldfluss aus der voranschlagswirksamen Gebarung (Saldo 3 + Saldo 4)							52.000,00	52.000,00	0,00
925	Ertragsanteile an gemeinschaftlichen Bundesabgaben									
925000	Ertragsanteile an gemeinschaftlichen Bundesabgaben									
Operative Gebarung										
2/925000+859400	Ertragsanteile nach dem ABVS	2112	3112	11	5.473.000,00	5.549.000,00	-76.000,00	5.473.000,00	5.549.000,00	-76.000,00
SU 21 / 31	Summe Erträge / Einzahlungen operative Gebarung				5.473.000,00	5.549.000,00	-76.000,00	5.473.000,00	5.549.000,00	-76.000,00
SU 22 / 32	Summe Aufwendungen / Auszahlungen operative Gebarung				0,00	0,00	0,00	0,00	0,00	0,00
SA 0 / SA 1	(0) Nettoergebnis (21 - 22) / (1) Geldfluss operative Gebarung (31 – 32)				5.473.000,00	5.549.000,00	-76.000,00	5.473.000,00	5.549.000,00	-76.000,00
SU 23	Summe Haushaltsrücklagen				0,00	0,00	0,00	0,00	0,00	0,00
SA00	Nettoergebnis nach Zuw./Entn. Haushaltsrücklagen (Saldo 0 +/- SU23)				5.473.000,00	5.549.000,00	-76.000,00			
Investive Gebarung										
SU 33	Summe Einzahlungen investive Gebarung							0,00	0,00	0,00
SU 34	Summe Auszahlungen investive Gebarung							0,00	0,00	0,00

1. Nachtragsvoranschlag 2023

Stadtgemeinde Schrems

NVA Ergebnis- und Finanzierungsvoranschlag Detailnachweis

		MVAG VC QU			Ergebnisvoranschlag			Finanzierungsvoranschlag		
		EH	FH		VA 2023 inkl. NVA	VA 2023	1. NVA	VA 2023 inkl. NVA	VA 2023	1. NVA
SA2	Saldo (2) Geldfluss aus der Investiven Gebarung (33 – 34)							0,00	0,00	0,00
SA3	Saldo (3) Nettofinanzierungssaldo (Saldo 1 + Saldo 2)							5.473.000,00	5.549.000,00	-76.000,00
Finanzierungstätigkeit										
SU 35	Summe Einzahlungen aus der Finanzierungstätigkeit							0,00	0,00	0,00
SU 36	Summe Auszahlungen aus der Finanzierungstätigkeit							0,00	0,00	0,00
SA4	Saldo (4) Geldfluss aus der Finanzierungstätigkeit (35 – 36)							0,00	0,00	0,00
SA5	Saldo (5) Geldfluss aus der voranschlagswirksamen Gebarung (Saldo 3 + Saldo 4)							5.473.000,00	5.549.000,00	-76.000,00
94 Finanzaufweisungen und Zuschüsse										
940	Bedarfsaufweisungen									
940000	Bedarfsaufweisungen									
Operative Gebarung										
2/940000+861000	Transfers von Ländern, Landesfonds und Landeskammern	2121	3121	15						
2/940000+871100	Kapitaltransfers aus Gemeinde-Bedarfsaufweisungsmittel	2121	3121	33	175.000,00	608.600,00	-433.600,00	175.000,00	608.600,00	-433.600,00
SU 21 / 31	Summe Erträge / Einzahlungen operative Gebarung				175.000,00	608.600,00	-433.600,00	175.000,00	608.600,00	-433.600,00
SU 22 / 32	Summe Aufwendungen / Auszahlungen operative Gebarung				0,00	0,00	0,00	0,00	0,00	0,00
SA 0 / SA 1	(0) Nettoergebnis (21 - 22) / (1) Geldfluss operative Gebarung (31 – 32)				175.000,00	608.600,00	-433.600,00	175.000,00	608.600,00	-433.600,00
SU 23	Summe Haushaltsrücklagen				0,00	0,00	0,00	0,00	0,00	0,00
SA00	Nettoergebnis nach Zuw./Entn. Haushaltsrücklagen (Saldo 0 +/- SU23)				175.000,00	608.600,00	-433.600,00			
Investive Gebarung										
SU 33	Summe Einzahlungen investive Gebarung							0,00	0,00	0,00
SU 34	Summe Auszahlungen investive Gebarung							0,00	0,00	0,00
SA2	Saldo (2) Geldfluss aus der Investiven Gebarung (33 – 34)							0,00	0,00	0,00
SA3	Saldo (3) Nettofinanzierungssaldo (Saldo 1 + Saldo 2)							175.000,00	608.600,00	-433.600,00
Finanzierungstätigkeit										
SU 35	Summe Einzahlungen aus der Finanzierungstätigkeit							0,00	0,00	0,00
SU 36	Summe Auszahlungen aus der Finanzierungstätigkeit							0,00	0,00	0,00
SA4	Saldo (4) Geldfluss aus der Finanzierungstätigkeit (35 – 36)							0,00	0,00	0,00
SA5	Saldo (5) Geldfluss aus der voranschlagswirksamen Gebarung (Saldo 3 + Saldo 4)							175.000,00	608.600,00	-433.600,00

1. Nachtragsvoranschlag 2023

Stadtgemeinde Schrems

NVA Ergebnis- und Finanzierungsvoranschlag Detailnachweis

		MVAG		VC QU	Ergebnisvoranschlag			Finanzierungsvoranschlag			
		EH	FH		VA 2023 inkl. NVA	VA 2023	1. NVA	VA 2023 inkl. NVA	VA 2023	1. NVA	
941	Sonstige Finanzaufwendungen nach dem FAG										
941000	Sonstige Finanzaufwendungen nach dem FAG										
Operative Gebarung											
2/941000+860000	Laufende Transferzahlungen von Bund und Bundesfonds	2121	3121	15	27.100,00	27.100,00		27.100,00	27.100,00		
SU 21 / 31	Summe Erträge / Einzahlungen operative Gebarung				27.100,00	27.100,00	0,00	27.100,00	27.100,00	0,00	0,00
SU 22 / 32	Summe Aufwendungen / Auszahlungen operative Gebarung				0,00	0,00	0,00	0,00	0,00	0,00	0,00
SA 0 / SA 1	(0) Nettoergebnis (21 - 22) / (1) Geldfluss operative Gebarung (31 – 32)				27.100,00	27.100,00	0,00	27.100,00	27.100,00	0,00	0,00
SU 23	Summe Haushaltsrücklagen				0,00	0,00	0,00	0,00	0,00	0,00	0,00
SA00	Nettoergebnis nach Zuw./Entn. Haushaltsrücklagen (Saldo 0 +/- SU23)				27.100,00	27.100,00	0,00				
Investive Gebarung											
SU 33	Summe Einzahlungen investive Gebarung							0,00	0,00	0,00	0,00
SU 34	Summe Auszahlungen investive Gebarung							0,00	0,00	0,00	0,00
SA2	Saldo (2) Geldfluss aus der Investiven Gebarung (33 – 34)							0,00	0,00	0,00	0,00
SA3	Saldo (3) Nettofinanzierungssaldo (Saldo 1 + Saldo 2)							27.100,00	27.100,00	0,00	0,00
Finanzierungstätigkeit											
SU 35	Summe Einzahlungen aus der Finanzierungstätigkeit							0,00	0,00	0,00	0,00
SU 36	Summe Auszahlungen aus der Finanzierungstätigkeit							0,00	0,00	0,00	0,00
SA4	Saldo (4) Geldfluss aus der Finanzierungstätigkeit (35 – 36)							0,00	0,00	0,00	0,00
SA5	Saldo (5) Geldfluss aus der voranschlagswirksamen Gebarung (Saldo 3 + Saldo 4)							27.100,00	27.100,00	0,00	0,00
947	Sonstige Zuschüsse der Länder										
947000	Sonstige Zuschüsse der Länder										
Operative Gebarung											
2/947000+861000	Transfers von Ländern, Landesfonds und Landeskammern	2121	3121	15							
SU 21 / 31	Summe Erträge / Einzahlungen operative Gebarung				0,00	0,00	0,00	0,00	0,00	0,00	0,00
SU 22 / 32	Summe Aufwendungen / Auszahlungen operative Gebarung				0,00	0,00	0,00	0,00	0,00	0,00	0,00
SA 0 / SA 1	(0) Nettoergebnis (21 - 22) / (1) Geldfluss operative Gebarung (31 – 32)				0,00	0,00	0,00	0,00	0,00	0,00	0,00
SU 23	Summe Haushaltsrücklagen				0,00	0,00	0,00	0,00	0,00	0,00	0,00
SA00	Nettoergebnis nach Zuw./Entn. Haushaltsrücklagen (Saldo 0 +/- SU23)				0,00	0,00	0,00				
Investive Gebarung											
SU 33	Summe Einzahlungen investive Gebarung							0,00	0,00	0,00	0,00
SU 34	Summe Auszahlungen investive Gebarung							0,00	0,00	0,00	0,00
SA2	Saldo (2) Geldfluss aus der Investiven Gebarung (33 – 34)							0,00	0,00	0,00	0,00
SA3	Saldo (3) Nettofinanzierungssaldo (Saldo 1 + Saldo 2)							0,00	0,00	0,00	0,00
Finanzierungstätigkeit											
SU 35	Summe Einzahlungen aus der Finanzierungstätigkeit							0,00	0,00	0,00	0,00

1. Nachtragsvoranschlag 2023

Stadtgemeinde Schrems

NVA Ergebnis- und Finanzierungsvoranschlag Detailnachweis

		MVAG		VC QU	Ergebnisvoranschlag			Finanzierungsvoranschlag		
		EH	FH		VA 2023 inkl. NVA	VA 2023	1. NVA	VA 2023 inkl. NVA	VA 2023	1. NVA
SU 36	Summe Auszahlungen aus der Finanzierungstätigkeit							0,00	0,00	0,00
SA4	Saldo (4) Geldfluss aus der Finanzierungstätigkeit (35 – 36)							0,00	0,00	0,00
SA5	Saldo (5) Geldfluss aus der voranschlagswirksamen Gebarung (Saldo 3 + Saldo 4)							0,00	0,00	0,00
99	Jahresergebnis, Übergabe und Übernahme des Jahresergebnisses, Abwicklung der Vorjahre									
992	Abgänge an Kassenausgaberesten und Ausfälle an Kasseneinn									
992000	Abgänge an Kassenausgaberesten und Ausfälle an Kasseneinn									
Operative Gebarung										
SU 21 / 31	Summe Erträge / Einzahlungen operative Gebarung				0,00	0,00	0,00	0,00	0,00	0,00
1/992000-691000	Abschreibungen uneinbringlicher Forderungen	2225	3225	24	40.000,00	10.000,00	30.000,00	40.000,00	10.000,00	30.000,00
SU 22 / 32	Summe Aufwendungen / Auszahlungen operative Gebarung				40.000,00	10.000,00	30.000,00	40.000,00	10.000,00	30.000,00
SA 0 / SA 1	(0) Nettoergebnis (21 - 22) / (1) Geldfluss operative Gebarung (31 – 32)				-40.000,00	-10.000,00	-30.000,00	-40.000,00	-10.000,00	-30.000,00
SU 23	Summe Haushaltsrücklagen				0,00	0,00	0,00	0,00	0,00	0,00
SA00	Nettoergebnis nach Zuw./Entn. Haushaltsrücklagen (Saldo 0 +/- SU23)				-40.000,00	-10.000,00	-30.000,00			
Investive Gebarung										
SU 33	Summe Einzahlungen investive Gebarung							0,00	0,00	0,00
SU 34	Summe Auszahlungen investive Gebarung							0,00	0,00	0,00
SA2	Saldo (2) Geldfluss aus der Investiven Gebarung (33 – 34)							0,00	0,00	0,00
SA3	Saldo (3) Nettofinanzierungssaldo (Saldo 1 + Saldo 2)							-40.000,00	-10.000,00	-30.000,00
Finanzierungstätigkeit										
SU 35	Summe Einzahlungen aus der Finanzierungstätigkeit							0,00	0,00	0,00
SU 36	Summe Auszahlungen aus der Finanzierungstätigkeit							0,00	0,00	0,00
SA4	Saldo (4) Geldfluss aus der Finanzierungstätigkeit (35 – 36)							0,00	0,00	0,00
SA5	Saldo (5) Geldfluss aus der voranschlagswirksamen Gebarung (Saldo 3 + Saldo 4)							-40.000,00	-10.000,00	-30.000,00

1. NVA Haushaltspotential

Nachtragsvoranschlag 2023

Stadtgemeinde Schrems

Haushaltspotential (aufbauend auf der Ergebnisrechnung)

MVAG	Mittelverwendungs- und -aufbringungsgruppen	Mittelaufbringung	Mittelverwendung	Saldo
211	Erträge aus der operativen Verwaltungstätigkeit	14.422.700,00		
212	Erträge aus Transfers	1.523.100,00		
213	Finanzerträge	100,00		
Summe Erträge (SU 21)		15.945.900,00		
2117	Nicht finanzierungswirksame operative Erträge (Auflösung von Rückstellungen und Aktivierte Eigenleistungen)	-75.800,00		
2127	Nicht finanzierungswirksamer Transferertrag (Auflösung von Investitionszuschüssen)	-370.000,00		
2136	Sonstige nicht finanzierungswirksame Finanzerträge (Auflösung von RS Bewertung von Beteiligungen und aktiven Finanzinstrumenten)			
Nicht finanzwirksame Erträge		-445.800,00		
Finanzwirksame Erträge		15.500.100,00		
221	Personalaufwand		4.145.100,00	
222	Sachaufwand (ohne Transferaufwand)		7.672.400,00	
223	Transferaufwand (laufende Transfers und Kapitaltransfers)		5.294.300,00	
224	Finanzaufwand		313.100,00	
Summe Aufwendungen (SU 22)			17.424.900,00	
2214	Nicht finanzierungswirksamer Personalaufwand (Dotierung RS für Abfertigungen, Jubiläum u. nicht konsumierte Urlaube)		-108.400,00	
2226	Nicht finanzierungswirksamer Sachaufwand (inkl. Abschreibungen, Dotierung von RS Prozess, ausstehende Rechnungen)		-2.018.000,00	
2237	Nicht finanzierungswirksamer Transferaufwand (Dotierungen von RS f. Pensionen)			
2245	Nicht finanzierungswirksamer Finanzaufwand (Wertberichtigungen zu Finanzinstrumenten, Aufwendungen aus der Bewertung von Beteiligungen)			
Nicht finanzwirksame Aufwendungen			-2.126.400,00	
Finanzwirksame Aufwendungen			15.298.500,00	
Finanzwirksames Ergebnis		15.500.100,00	15.298.500,00	201.600,00

Nachtragsvoranschlag 2023

Stadtgemeinde Schrems

Haushaltspotential (aufbauend auf der Ergebnisrechnung)

MVAG	Mittelverwendungs- und -aufbringungsgruppen	Mittelaufbringung	Mittelverwendung	Saldo
332	Einzahlungen aus der Rückzahlung von Darlehen sowie gewährten Vorschüssen (ohne 3325 mit Projektcode - Anzahlungen)	1.400,00		
1141	Vorräte (- Veränderung)			
1142	Gegebene Anzahlungen auf Vorräte (- Veränderung)			
1540	Passive Rechnungsabgrenzung Einzahlungen der Kontengruppe 000-089, die keinem Projekt mit Projektcode 1 zugeordnet sind Einzahlungen der Kontengruppe 30, die keinem Projekt mit Projektcode 1 zugeordnet sind - Erträge der Kontogruppe 80 mit Projektcode 1	167.600,00		
2301	Entnahmen von Rücklagen endfälliger Darlehen (Kontengruppe 893)			
Jährliche wiederkehrende Einzahlungen		169.000,00		
36	Auszahlungen aus der Finanzierungstätigkeit (ohne Projektcode 1)		1.277.600,00	
2401	Zuweisung an Rücklagen endfälliger Darlehen (Kontengruppe 793)			
342	Auszahlungen von gewährten Darlehen sowie gewährten Vorschüssen (ohne 3425 mit Projektcode - Anzahlungen)		4.000,00	
1141	Vorräte (+ Veränderung)			
1142	Gegebene Anzahlungen auf Vorräte (+ Veränderung)			
1170	Aktive Rechnungsabgrenzung Auszahlungen (Investitionen) der Kontengruppe 000-083, die keinem Projekt mit Projektcode 1 zugeordnet sind		486.500,00	
Jährliche wiederkehrende Auszahlungen			1.768.100,00	
	Kontengruppe 871, KT der Ergebnisrechnung, mit Projektcode (BZ)	-222.400,00		
Summe Kapitaltransfers der Ergebnisrechnung		-222.400,00		
Jährliches Haushaltspotential		15.446.700,00	17.066.600,00	-1.619.900,00
	Jährliches Haushaltspotential	-1.619.900,00		
	kumuliertes Haushaltspotential zum 31.12.2022 (Vorjahr)	1.795.600,00		
Verfügbares Haushaltspotential		175.700,00		

Nachtragsvoranschlag 2023

Stadtgemeinde Schrems

Haushaltspotential (aufbauend auf der Ergebnisrechnung)

MVAG	Mittelverwendungs- und -aufbringungsgruppen	Mittelaufbringung	Mittelverwendung	Saldo
informativ	im verfügbaren Haushaltspotential enthaltene Bedarfszuweisungen zur Liquiditätssteigerung aus Kontogruppe 871, KT der Ergebnisrechnung ohne Projektcode	175.000,00		
informativ	tatsächlicher Liquiditätsbedarf ohne Rücklagenauflösung (Abgang)	700,00		
2401	Zuweisung an Haushaltsrücklagen (Kontengruppe 794)			
2401	Zuweisung an Haushaltsrücklagen (Kontengruppe 795)			
Jährliche Aufwände für Rücklagen			0,00	
2301	Entnahmen von Haushaltsrücklagen (Kontengruppe 894)			
2301	Entnahmen von Haushaltsrücklagen (Kontengruppe 895)			
Jährliche RL-Erträge f. Investitionen (finanzw.)		0,00		
Endbestand kumuliertes Haushaltspotential		175.700,00	0,00	175.700,00
	- Zuweisungen und Umbuchungen an investive Vorhaben		Projekt Nr. 61 Projekt Nr. 71	157.500,00 18.200,00
	+ Rückführungen und Umbuchungen von investiven Vorhaben			
Endstand kumuliertes Haushaltspotential nach Berücksichtigung von Zuweisungen und Rückführungen investive Vorhaben				0,00

1. NVA Nachweis der Investitionstätigkeit

1. Nachtragsvoranschlag 2023

Nachweis der Investitionstätigkeit

Stadtgemeinde Schrems

Vorhaben	Vorhabensbezeichnung	RA Vorjahre	VA 2023	Plan 2024	Plan 2025	Plan 2026	Plan 2027	Plan Gesamt (gerundet)
Konto	Bezeichnung							
1000058	Baulanderschließung KG LS ABA BA 29 + WVA BA 28 (2019 bis 2023)							
	Auszahlungen - Investitionen - Mittelverwendung	188.043,39	0,00	0,00	0,00	0,00	0,00	188.000,00
	Anschaffungs- oder Herstellungskosten	188.043,39	0,00	0,00	0,00	0,00	0,00	188.000,00
5/850001-004000	Wasser- und Abwasserbauten und -anlagen	6.897,75						6.900,00
5/851001-002000	Bauarbeiten	96.104,66						96.100,00
5/851001-004000	Wasser- und Abwasserbauten und -anlagen	29.051,23						29.100,00
5/851001-729960	Sonstige Aufwendungen	55.989,75						56.000,00
	Einzahlungen - Finanzierung - Mittelaufbringung	43,39	188.000,00	0,00	0,00	0,00	0,00	188.000,00
	Mittel aus Geldfluss aus der operativen Gebarung	43,39	0,00	0,00	0,00	0,00	0,00	0,00
6/851001+829910	Zuführung aus der operativen Gebarung	43,39						
	Bedarfszuweisungen/KTZ	0,00	0,00	0,00	0,00	0,00	0,00	0,00
	Haushaltsrücklagen/Zahlungsmittelreserven	0,00	0,00	0,00	0,00	0,00	0,00	0,00
	Sonstige Kapitaltransfers und Subventionen	0,00	0,00	0,00	0,00	0,00	0,00	0,00
	Darlehen	0,00	188.000,00	0,00	0,00	0,00	0,00	188.000,00
10145/58	Darlehen Ausfinanzierung		188.000,00					188.000,00
	Finanzierungsleasing	0,00	0,00	0,00	0,00	0,00	0,00	0,00
	Veräußerung langfristiges Vermögen und sonstiges	0,00	0,00	0,00	0,00	0,00	0,00	0,00
Finanzierungsergebnis 1000058		-188.000,00	188.000,00	0,00	0,00	0,00	0,00	0,00
	<i>inklusive Vorjahre (gerundet)</i>		0,00	0,00	0,00	0,00	0,00	

1. Nachtragsvoranschlag 2023

Nachweis der Investitionstätigkeit

Stadtgemeinde Schrems

Vorhaben	Vorhabensbezeichnung	RA Vorjahre	VA 2023	Plan 2024	Plan 2025	Plan 2026	Plan 2027	Plan Gesamt (gerundet)
Konto	Bezeichnung							
1821400	Ankauf Holder C70S (2022 bis 2023)							
Geplante Gesamtkosten:	162.000,00							
Auszahlungen - Investitionen - Mittelverwendung		0,00	150.000,00	0,00	0,00	0,00	0,00	150.000,00
Anschaffungs- oder Herstellungskosten		0,00	150.000,00	0,00	0,00	0,00	0,00	150.000,00
5/821400-040000	Fahrzeuge		150.000,00					150.000,00
Einzahlungen - Finanzierung - Mittelaufbringung		150.000,00	0,00	0,00	0,00	0,00	0,00	150.000,00
Mittel aus Geldfluss aus der operativen Gebarung		0,00	0,00	0,00	0,00	0,00	0,00	0,00
Bedarfszuweisungen/KTZ		0,00	0,00	0,00	0,00	0,00	0,00	0,00
Haushaltsrücklagen/Zahlungsmittelreserven		0,00	0,00	0,00	0,00	0,00	0,00	0,00
Sonstige Kapitaltransfers und Subventionen		0,00	0,00	0,00	0,00	0,00	0,00	0,00
Darlehen		150.000,00	0,00	0,00	0,00	0,00	0,00	150.000,00
10145/821400	Ankauf Holder C70S	150.000,00						150.000,00
Finanzierungsleasing		0,00	0,00	0,00	0,00	0,00	0,00	0,00
Veräußerung langfristiges Vermögen und sonstiges		0,00	0,00	0,00	0,00	0,00	0,00	0,00
Finanzierungsergebnis 1821400		150.000,00	-150.000,00	0,00	0,00	0,00	0,00	0,00
	<i>inklusive Vorjahre (gerundet)</i>		0,00	0,00	0,00	0,00	0,00	

1. Nachtragsvoranschlag 2023

Stadtgemeinde Schrems

Nachweis der Investitionstätigkeit

Vorhaben	Vorhabensbezeichnung	RA Vorjahre	VA 2023	Plan 2024	Plan 2025	Plan 2026	Plan 2027	Plan Gesamt (gerundet)
Konto	Bezeichnung							
1000004	Hochwasser-Vorhermaßnahmen (2008 bis 2099)							
	Auszahlungen - Investitionen - Mittelverwendung	785.543,10	400.000,00	0,00	0,00	0,00	0,00	1.185.500,00
	Anschaffungs- oder Herstellungskosten	785.543,10	400.000,00	0,00	0,00	0,00	0,00	1.185.500,00
5/639000-004000	Hochwasserschutz Bauarbeiten 2023	733.116,01	400.000,00					1.133.100,00
5/639000-005100	Anlagen zu Straßenbauten - neue Parkwegbrücke	26.213,54						26.200,00
5/639000-005200	Anlagen zu Straßenbauten - neue Sportplatzbrücke	26.213,55						26.200,00
	Einzahlungen - Finanzierung - Mittelaufbringung	813.329,10	400.000,00	0,00	0,00	0,00	0,00	1.213.300,00
	Mittel aus Geldfluss aus der operativen Gebarung	443.711,10	0,00	0,00	0,00	0,00	0,00	443.700,00
6/639000+829910	Sonstige Erträge (Zuführungen)	386.067,04						386.100,00
6/639000+829960	Sonstige Erträge	57.644,06						57.600,00
	Bedarfszuweisungen/KTZ	6.632,00	0,00	0,00	0,00	0,00	0,00	6.600,00
6/639000+301000	Kapitaltransfers von Ländern, Landesfonds und Landeskammern	6.632,00						6.600,00
	Haushaltsrücklagen/Zahlungsmittelreserven	0,00	0,00	0,00	0,00	0,00	0,00	0,00
	Sonstige Kapitaltransfers und Subventionen	57.986,00	0,00	0,00	0,00	0,00	0,00	58.000,00
6/639000+300000	Kapitaltransfers von Bund, Bundesfonds und Bundeskammern	4.570,00						4.600,00
6/639000+303000	Kapitaltransfers von sonstigen Trägern des öffentlichen Rechts und Sozialversicherungsträgern	48.216,00						48.200,00
6/639000+307000	Kapitaltransfers von privaten Haushalten und privaten Organisationen ohne Erwerbszweck und andere	5.200,00						5.200,00
	Darlehen	305.000,00	400.000,00	0,00	0,00	0,00	0,00	705.000,00
10145/639	Darlehen für Hochwasserschutz 2022	305.000,00						305.000,00
20086/639001	geplantes Darlehen für Hochwasserschutz 2023		400.000,00					400.000,00
	Finanzierungsleasing	0,00	0,00	0,00	0,00	0,00	0,00	0,00
	Veräußerung langfristiges Vermögen und sonstiges	0,00	0,00	0,00	0,00	0,00	0,00	0,00
Finanzierungsergebnis 1000004		27.786,00	0,00	0,00	0,00	0,00	0,00	27.800,00
		<i>inklusive Vorjahre (gerundet)</i>	27.800,00	27.800,00	27.800,00	27.800,00	27.800,00	

1. Nachtragsvoranschlag 2023

Nachweis der Investitionstätigkeit

Stadtgemeinde Schrems

Vorhaben	Vorhabensbezeichnung	RA Vorjahre	VA 2023	Plan 2024	Plan 2025	Plan 2026	Plan 2027	Plan Gesamt (gerundet)
Konto	Bezeichnung							
1000046	Wasserversorgung neuer Brunnen Kottinghörmanns WVA BA 26 (2022 bis 2024)							
	Auszahlungen - Investitionen - Mittelverwendung	6.419,65	93.600,00	0,00	0,00	0,00	0,00	100.000,00
	Anschaffungs- oder Herstellungskosten	6.419,65	93.600,00	0,00	0,00	0,00	0,00	100.000,00
5/850000-004000/46	Wasser- und Abwasserbauten und -anlagen	6.419,65	93.600,00					100.000,00
	Einzahlungen - Finanzierung - Mittelaufbringung	0,00	100.000,00	0,00	0,00	0,00	0,00	100.000,00
	Mittel aus Geldfluss aus der operativen Gebarung	0,00	0,00	0,00	0,00	0,00	0,00	0,00
	Bedarfszuweisungen/KTZ	0,00	0,00	0,00	0,00	0,00	0,00	0,00
	Haushaltsrücklagen/Zahlungsmittelreserven	0,00	0,00	0,00	0,00	0,00	0,00	0,00
	Sonstige Kapitaltransfers und Subventionen	0,00	0,00	0,00	0,00	0,00	0,00	0,00
	Darlehen	0,00	100.000,00	0,00	0,00	0,00	0,00	100.000,00
20086/46	geplantes Darlehen Wasserversorgung		100.000,00					100.000,00
	Finanzierungsleasing	0,00	0,00	0,00	0,00	0,00	0,00	0,00
	Veräußerung langfristiges Vermögen und sonstiges	0,00	0,00	0,00	0,00	0,00	0,00	0,00
Finanzierungsergebnis 1000046		-6.419,65	6.400,00	0,00	0,00	0,00	0,00	0,00
	<i>inklusive Vorjahre (gerundet)</i>		0,00	0,00	0,00	0,00	0,00	

1. Nachtragsvoranschlag 2023

Nachweis der Investitionstätigkeit

Stadtgemeinde Schrems

Vorhaben	Vorhabensbezeichnung	RA Vorjahre	VA 2023	Plan 2024	Plan 2025	Plan 2026	Plan 2027	Plan Gesamt (gerundet)
Konto	Bezeichnung							
1000061	ABA BA 30 und WVA BA 29 Sanierungen 2020 (2020 bis 2023)							
Erläuterungen zum Vorhaben:								
Sanierung Brauhausgasse, Hamerlingstraße, Teichgasse und Friesstraße sowie Erweiterung Niederschrems, Kottighörmanns und Langegg								
Auszahlungen - Investitionen - Mittelverwendung		1.257.465,33	0,00	0,00	0,00	0,00	0,00	1.257.500,00
Anschaffungs- oder Herstellungskosten		1.257.465,33	0,00	0,00	0,00	0,00	0,00	1.257.500,00
5/850002-004000	Wasser- und Abwasserbauten und -anlagen	379.985,08						380.000,00
5/851002-004000	Wasser- und Abwasserbauten und -anlagen	877.480,25						877.500,00
Einzahlungen - Finanzierung - Mittelaufbringung		1.100.000,00	157.500,00	0,00	0,00	0,00	0,00	1.257.500,00
Mittel aus Geldfluss aus der operativen Gebarung		0,00	157.500,00	0,00	0,00	0,00	0,00	157.500,00
6/850002+829910	Sonstige Erträge		47.200,00					47.200,00
6/851002+829910	Sonstige Erträge		110.300,00					110.300,00
Bedarfszuweisungen/KTZ		0,00	0,00	0,00	0,00	0,00	0,00	0,00
Haushaltsrücklagen/Zahlungsmittelreserven		0,00	0,00	0,00	0,00	0,00	0,00	0,00
Sonstige Kapitaltransfers und Subventionen		0,00	0,00	0,00	0,00	0,00	0,00	0,00
Darlehen		1.100.000,00	0,00	0,00	0,00	0,00	0,00	1.100.000,00
3937/61	WVA BA 29 + ABA BA 30	1.100.000,00						1.100.000,00
Finanzierungsleasing		0,00	0,00	0,00	0,00	0,00	0,00	0,00
Veräußerung langfristiges Vermögen und sonstiges		0,00	0,00	0,00	0,00	0,00	0,00	0,00
Finanzierungsergebnis 1000061		-157.465,33	157.500,00	0,00	0,00	0,00	0,00	0,00
	<i>inklusive Vorjahre (gerundet)</i>		0,00	0,00	0,00	0,00	0,00	

1. Nachtragsvoranschlag 2023

Nachweis der Investitionstätigkeit

Stadtgemeinde Schrems

Vorhaben	Vorhabensbezeichnung	RA Vorjahre	VA 2023	Plan 2024	Plan 2025	Plan 2026	Plan 2027	Plan Gesamt (gerundet)
Konto	Bezeichnung							
1000062	ABA BA 32 und WVA BA 30 Sanierungen 2022 (2021 bis 2024)							
	Auszahlungen - Investitionen - Mittelverwendung	56.109,81	1.375.000,00	0,00	0,00	0,00	0,00	1.431.100,00
	Anschaffungs- oder Herstellungskosten	56.109,81	1.375.000,00	0,00	0,00	0,00	0,00	1.431.100,00
5/850004-004000	Wasser- und Abwasserbauten und -anlagen	41.437,34	405.000,00					446.400,00
5/851004-004000	Wasser- und Abwasserbauten und -anlagen	14.672,47	970.000,00					984.700,00
	Einzahlungen - Finanzierung - Mittelaufbringung	0,00	1.375.000,00	0,00	0,00	0,00	0,00	1.375.000,00
	Mittel aus Geldfluss aus der operativen Gebarung	0,00	0,00	0,00	0,00	0,00	0,00	0,00
	Bedarfszuweisungen/KTZ	0,00	0,00	0,00	0,00	0,00	0,00	0,00
	Haushaltsrücklagen/Zahlungsmittelreserven	0,00	0,00	0,00	0,00	0,00	0,00	0,00
	Sonstige Kapitaltransfers und Subventionen	0,00	0,00	0,00	0,00	0,00	0,00	0,00
	Darlehen	0,00	1.375.000,00	0,00	0,00	0,00	0,00	1.375.000,00
20086/62	Darlehen für ABA BA 32 und WVA BA 30		1.375.000,00					1.375.000,00
	Finanzierungsleasing	0,00	0,00	0,00	0,00	0,00	0,00	0,00
	Veräußerung langfristiges Vermögen und sonstiges	0,00	0,00	0,00	0,00	0,00	0,00	0,00
Finanzierungsergebnis 1000062		-56.109,81	0,00	0,00	0,00	0,00	0,00	-56.100,00
	<i>inklusive Vorjahre (gerundet)</i>		-56.100,00	-56.100,00	-56.100,00	-56.100,00	-56.100,00	

1. Nachtragsvoranschlag 2023

Nachweis der Investitionstätigkeit

Stadtgemeinde Schrems

Vorhaben	Vorhabensbezeichnung	RA Vorjahre	VA 2023	Plan 2024	Plan 2025	Plan 2026	Plan 2027	Plan Gesamt (gerundet)
Konto	Bezeichnung							
1000063	Sanierung Budweiser Straße ABA BA 34 und WVA BA 31 (2022 bis 2025)							
	Auszahlungen - Investitionen - Mittelverwendung	0,00	1.300.000,00	1.300.000,00	250.000,00	0,00	0,00	2.850.000,00
	Anschaffungs- oder Herstellungskosten	0,00	1.300.000,00	1.300.000,00	250.000,00	0,00	0,00	2.850.000,00
5/850005-004000	Wasser- und Abwasserbauten und -anlagen		400.000,00	400.000,00	50.000,00			850.000,00
5/851005-004000	Wasser- und Abwasserbauten und -anlagen		900.000,00	900.000,00	200.000,00			2.000.000,00
	Einzahlungen - Finanzierung - Mittelaufbringung	0,00	1.300.000,00	1.300.000,00	250.000,00	0,00	0,00	2.850.000,00
	Mittel aus Geldfluss aus der operativen Gebarung	0,00	0,00	0,00	0,00	0,00	0,00	0,00
	Bedarfszuweisungen/KTZ	0,00	0,00	0,00	0,00	0,00	0,00	0,00
	Haushaltsrücklagen/Zahlungsmittelreserven	0,00	0,00	0,00	0,00	0,00	0,00	0,00
	Sonstige Kapitaltransfers und Subventionen	0,00	0,00	0,00	0,00	0,00	0,00	0,00
	Darlehen	0,00	1.300.000,00	1.300.000,00	250.000,00	0,00	0,00	2.850.000,00
20086/63	geplantes Darlehen für ABA BA 34 und WVA BA 31		1.300.000,00	1.300.000,00	250.000,00			2.850.000,00
	Finanzierungsleasing	0,00	0,00	0,00	0,00	0,00	0,00	0,00
	Veräußerung langfristiges Vermögen und sonstiges	0,00	0,00	0,00	0,00	0,00	0,00	0,00
Finanzierungsergebnis 1000063		0,00	0,00	0,00	0,00	0,00	0,00	0,00
	<i>inklusive Vorjahre (gerundet)</i>		0,00	0,00	0,00	0,00	0,00	

1. Nachtragsvoranschlag 2023

Nachweis der Investitionstätigkeit

Stadtgemeinde Schrems

Vorhaben	Vorhabensbezeichnung	RA Vorjahre	VA 2023	Plan 2024	Plan 2025	Plan 2026	Plan 2027	Plan Gesamt (gerundet)
Konto	Bezeichnung							
1000071	Güterwege (2020 bis 2099)							
	Auszahlungen - Investitionen - Mittelverwendung	107.882,41	28.000,00	38.000,00	38.000,00	38.000,00	38.000,00	287.900,00
	Anschaffungs- oder Herstellungskosten	107.882,41	28.000,00	38.000,00	38.000,00	38.000,00	38.000,00	287.900,00
5/710000-002000	Straßenbauten (Baukosten)	107.882,41	28.000,00	38.000,00	38.000,00	38.000,00	38.000,00	287.900,00
	Einzahlungen - Finanzierung - Mittelaufbringung	107.882,41	28.000,00	38.000,00	38.000,00	38.000,00	38.000,00	287.900,00
	Mittel aus Geldfluss aus der operativen Gebarung	61.204,66	18.200,00	24.600,00	24.600,00	24.600,00	24.600,00	177.800,00
6/710000+829910	Sonstige Erträge (Zuführung aus op. Gebarung)	61.204,66	18.200,00	24.600,00	24.600,00	24.600,00	24.600,00	177.800,00
	Bedarfszuweisungen/KTZ	38.500,00	9.800,00	13.400,00	13.400,00	13.400,00	13.400,00	101.900,00
6/710000+301000	Kapitaltransfers von Ländern, Landesfonds und Landeskammern	19.250,00	4.900,00	6.700,00	6.700,00	6.700,00	6.700,00	51.000,00
6/710000+871000	Kapitaltransfers aus Gemeinde Bedarfszuweisungsmittel (IVW3)	19.250,00	4.900,00	6.700,00	6.700,00	6.700,00	6.700,00	51.000,00
	Haushaltsrücklagen/Zahlungsmittelreserven	0,00	0,00	0,00	0,00	0,00	0,00	0,00
	Sonstige Kapitaltransfers und Subventionen	8.177,75	0,00	0,00	0,00	0,00	0,00	8.200,00
6/710000+300000	Kapitaltransfers von Bund, Bundesfonds und Bundeskammern	8.177,75						8.200,00
	Darlehen	0,00	0,00	0,00	0,00	0,00	0,00	0,00
	Finanzierungsleasing	0,00	0,00	0,00	0,00	0,00	0,00	0,00
	Veräußerung langfristiges Vermögen und sonstiges	0,00	0,00	0,00	0,00	0,00	0,00	0,00
Finanzierungsergebnis 1000071		0,00	0,00	0,00	0,00	0,00	0,00	0,00
	<i>inklusive Vorjahre (gerundet)</i>		0,00	0,00	0,00	0,00	0,00	

1. Nachtragsvoranschlag 2023

Nachweis der Investitionstätigkeit

Stadtgemeinde Schrems

Vorhaben	Vorhabensbezeichnung	RA Vorjahre	VA 2023	Plan 2024	Plan 2025	Plan 2026	Plan 2027	Plan Gesamt (gerundet)
Konto	Bezeichnung							
1000211	Sanierung Schulkomplex (2021 bis 2024)							
Geplante Gesamtkosten: 2.500.000,00								
Erläuterungen zum Vorhaben:								
Finanzierung erfolgt im Verhältnis der Gebäudenutzung zu 2/3 MS-Gemeinde und 1/3 Stadtgemeinde lt. GR 15.10.2020 inkl. Einrichtung								
Auszahlungen - Investitionen - Mittelverwendung		577.911,06	1.000.000,00	420.000,00	0,00	0,00	0,00	1.997.900,00
Anschaffungs- oder Herstellungskosten		577.911,06	1.000.000,00	420.000,00	0,00	0,00	0,00	1.997.900,00
5/211000-010000	Gebäude und Bauten	577.911,06	1.000.000,00	420.000,00				1.997.900,00
Einzahlungen - Finanzierung - Mittelaufbringung		300.000,00	1.200.000,00	120.000,00	0,00	0,00	0,00	1.620.000,00
Mittel aus Geldfluss aus der operativen Gebarung		0,00	0,00	0,00	0,00	0,00	0,00	0,00
Bedarfszuweisungen/KTZ		0,00	0,00	0,00	0,00	0,00	0,00	0,00
Haushaltsrücklagen/Zahlungsmittelreserven		0,00	0,00	0,00	0,00	0,00	0,00	0,00
Sonstige Kapitaltransfers und Subventionen		300.000,00	0,00	0,00	0,00	0,00	0,00	300.000,00
6/211000+300000	Kapitaltransfers von Bund, Bundesfonds und Bundeskammern	300.000,00						300.000,00
Darlehen		0,00	1.200.000,00	120.000,00	0,00	0,00	0,00	1.320.000,00
10196/211	Darlehen für Sanierung Schulkomplex		1.200.000,00	120.000,00				1.320.000,00
Finanzierungsleasing		0,00	0,00	0,00	0,00	0,00	0,00	0,00
Veräußerung langfristiges Vermögen und sonstiges		0,00	0,00	0,00	0,00	0,00	0,00	0,00
Finanzierungsergebnis 1000211		-277.911,06	200.000,00	-300.000,00	0,00	0,00	0,00	-377.900,00
	<i>inklusive Vorjahre (gerundet)</i>		-77.900,00	-377.900,00	-377.900,00	-377.900,00	-377.900,00	

1. Nachtragsvoranschlag 2023

Nachweis der Investitionstätigkeit

Stadtgemeinde Schrems

Vorhaben	Vorhabensbezeichnung	RA Vorjahre	VA 2023	Plan 2024	Plan 2025	Plan 2026	Plan 2027	Plan Gesamt (gerundet)
Konto	Bezeichnung							
1000363	Stadtkernbelebung "Schrems 2030 - Zukunft Innenstadt" (2021 bis 2025)							
	Auszahlungen - Investitionen - Mittelverwendung	83.566,53	280.000,00	0,00	0,00	0,00	0,00	363.600,00
	Anschaffungs- oder Herstellungskosten	83.566,53	280.000,00	0,00	0,00	0,00	0,00	363.600,00
5/363000-006000	Sonstige Grundstückseinrichtungen	83.566,53	100.000,00					183.600,00
5/363000-010000	Gebäude und Bauten (Schulgasse 4)		180.000,00					180.000,00
	Einzahlungen - Finanzierung - Mittelaufbringung	58.351,56	305.200,00	0,00	0,00	0,00	0,00	363.600,00
	Mittel aus Geldfluss aus der operativen Gebarung	0,00	0,00	0,00	0,00	0,00	0,00	0,00
	Bedarfszuweisungen/KTZ	0,00	0,00	0,00	0,00	0,00	0,00	0,00
	Haushaltsrücklagen/Zahlungsmittelreserven	0,00	0,00	0,00	0,00	0,00	0,00	0,00
	Sonstige Kapitaltransfers und Subventionen	58.351,56	0,00	0,00	0,00	0,00	0,00	58.400,00
6/363000+300000	Kapitaltransfers von Bund, Bundesfonds und Bundeskammern	58.351,56						58.400,00
	Darlehen	0,00	305.200,00	0,00	0,00	0,00	0,00	305.200,00
20086/363	geplantes Darlehen "Schrems 2030"		305.200,00					305.200,00
	Finanzierungsleasing	0,00	0,00	0,00	0,00	0,00	0,00	0,00
	Veräußerung langfristiges Vermögen und sonstiges	0,00	0,00	0,00	0,00	0,00	0,00	0,00
Finanzierungsergebnis 1000363		-25.214,97	25.200,00	0,00	0,00	0,00	0,00	0,00
	<i>inklusive Vorjahre (gerundet)</i>		0,00	0,00	0,00	0,00	0,00	

1. Nachtragsvoranschlag 2023

Stadtgemeinde Schrems

Nachweis der Investitionstätigkeit

Vorhaben	Vorhabensbezeichnung	RA Vorjahre	VA 2023	Plan 2024	Plan 2025	Plan 2026	Plan 2027	Plan Gesamt (gerundet)
Konto	Bezeichnung							
1000612	Infrastrukturmaßnahmen Straßenbau und Straßenbeleuchtung (2016 bis 2099)							
Auszahlungen - Investitionen - Mittelverwendung		975.891,75	392.400,00	340.000,00	85.000,00	50.000,00	50.000,00	1.893.300,00
Anschaffungs- oder Herstellungskosten		975.891,75	392.400,00	340.000,00	85.000,00	50.000,00	50.000,00	1.893.300,00
5/612004-002000	Straßenbauten zu Vorhaben 62 (ABA BA 32 und WVA BA 30)		150.000,00	100.000,00				250.000,00
5/612005-002000	Straßenbauten zu Vorhaben 63 (ABA BA 34 und WVA BA 31)		154.400,00	160.000,00	35.000,00			349.400,00
5/612100-002000	Straßenbauten zu Vorhaben 61 (ABA BA 30 und WVA BA 29)	629.582,17						629.600,00
5/612100-729960	Sonstige Aufwendungen	50.625,95						50.600,00
5/612200-002000	Straßenbauten neue Siedlung Gebharts	106.096,00						106.100,00
5/816000-005000	Anlagen zu Straßenbauten	189.587,63	88.000,00	80.000,00	50.000,00	50.000,00	50.000,00	507.600,00
Einzahlungen - Finanzierung - Mittelaufbringung		869.791,75	504.100,00	340.000,00	85.000,00	50.000,00	50.000,00	1.898.900,00
Mittel aus Geldfluss aus der operativen Gebarung		447.946,77	0,00	0,00	0,00	0,00	0,00	447.900,00
6/612100+829910	Zuführung aus der operativen Gebarung	447.946,77						447.900,00
Bedarfszuweisungen/KTZ		302.000,00	217.500,00	210.500,00	85.000,00	50.000,00	50.000,00	915.000,00
6/612100+871000	Kapitaltransfers aus Gemeinde- Bedarfszuweisungsmittel	265.000,00	200.000,00	200.000,00	75.000,00	40.000,00	40.000,00	820.000,00
6/816000+871000	Kapitaltransfers aus Gemeinde- Bedarfszuweisungsmittel (Energiespar BZ)	37.000,00	17.500,00	10.500,00	10.000,00	10.000,00	10.000,00	95.000,00
Haushaltsrücklagen/Zahlungsmittelreserven		0,00	0,00	0,00	0,00	0,00	0,00	0,00
Sonstige Kapitaltransfers und Subventionen		21.844,98	0,00	0,00	0,00	0,00	0,00	21.800,00
6/612100+300000	Kapitaltransfers von Bund, Bundesfonds und Bundeskammern	21.844,98						21.800,00
Darlehen		98.000,00	286.600,00	129.500,00	0,00	0,00	0,00	514.100,00
10145/6121	Darlehen Straßenbaumaßnahmen	98.000,00						98.000,00
20086/6123	geplantes Darlehen für Straßenbaumaßnahmen		180.500,00	129.500,00				310.000,00
10145/612022	Gemeindestraßenbaumaßnahmen 2022		106.100,00					106.100,00
Finanzierungsleasing		0,00	0,00	0,00	0,00	0,00	0,00	0,00
Veräußerung langfristiges Vermögen und sonstiges		0,00	0,00	0,00	0,00	0,00	0,00	0,00
Finanzierungsergebnis 1000612		-106.100,00	111.700,00	0,00	0,00	0,00	0,00	5.600,00
	<i>inklusive Vorjahre (gerundet)</i>		5.600,00	5.600,00	5.600,00	5.600,00	5.600,00	

1. Nachtragsvoranschlag 2023

Nachweis der Investitionstätigkeit

Stadtgemeinde Schrems

Vorhaben	Vorhabensbezeichnung	RA Vorjahre	VA 2023	Plan 2024	Plan 2025	Plan 2026	Plan 2027	Plan Gesamt (gerundet)
Konto	Bezeichnung							
1710100	Sanierung Hintausweg Langegg (Güterweg) (2022 bis 2023)							
Geplante Gesamtkosten:	120.000,00							
Auszahlungen - Investitionen - Mittelverwendung		0,00	120.000,00	0,00	0,00	0,00	0,00	120.000,00
Anschaffungs- oder Herstellungskosten		0,00	120.000,00	0,00	0,00	0,00	0,00	120.000,00
5/710100-002000	Straßenbauten		120.000,00					120.000,00
Einzahlungen - Finanzierung - Mittelaufbringung		0,00	120.000,00	0,00	0,00	0,00	0,00	120.000,00
Mittel aus Geldfluss aus der operativen Gebarung		0,00	0,00	0,00	0,00	0,00	0,00	0,00
Bedarfszuweisungen/KTZ		0,00	78.000,00	0,00	0,00	0,00	0,00	78.000,00
6/710100+301000	Kapitaltransfers von Ländern, Landesfonds und Landeskammern		78.000,00					78.000,00
Haushaltsrücklagen/Zahlungsmittelreserven		0,00	0,00	0,00	0,00	0,00	0,00	0,00
Sonstige Kapitaltransfers und Subventionen		0,00	6.000,00	0,00	0,00	0,00	0,00	6.000,00
6/710100+307000	Kapitaltransfers von privaten Haushalten und privaten Organisationen ohne Erwerbszweck und andere		6.000,00					6.000,00
Darlehen		0,00	36.000,00	0,00	0,00	0,00	0,00	36.000,00
20086/710	geplantes Darlehen für Sanierung Hintausweg		36.000,00					36.000,00
Finanzierungsleasing		0,00	0,00	0,00	0,00	0,00	0,00	0,00
Veräußerung langfristiges Vermögen und sonstiges		0,00	0,00	0,00	0,00	0,00	0,00	0,00
Finanzierungsergebnis 1710100		0,00	0,00	0,00	0,00	0,00	0,00	0,00
	<i>inklusive Vorjahre (gerundet)</i>		0,00	0,00	0,00	0,00	0,00	

1. Nachtragsvoranschlag 2023

Nachweis der Investitionstätigkeit

Stadtgemeinde Schrems

Vorhaben	Vorhabensbezeichnung	RA Vorjahre	VA 2023	Plan 2024	Plan 2025	Plan 2026	Plan 2027	Plan Gesamt (gerundet)
Konto	Bezeichnung							
2200100	Sonstige Investitionen (2020 bis 2099)							
	Auszahlungen - Investitionen - Mittelverwendung	534.352,60	486.500,00	114.000,00	130.300,00	70.300,00	74.800,00	1.410.300,00
	Anschaffungs- oder Herstellungskosten	534.352,60	486.500,00	114.000,00	130.300,00	70.300,00	74.800,00	1.410.300,00
1/010000-042000	Amtsausstattung	1.247,99	5.000,00	5.000,00	5.000,00	5.000,00	5.000,00	26.200,00
1/010000-070000	Aktivierungsfähige Rechte (immaterielle Vermögenswerte)	8.239,67	36.200,00	1.000,00	1.000,00	1.000,00	1.000,00	48.400,00
1/031000-070000	Aktivierungsfähige Rechte (immaterielle Vermögenswerte)	2.735,64	1.000,00	1.000,00	1.000,00	1.000,00	1.000,00	7.700,00
1/131000-070000	Aktivierungsfähige Rechte (immaterielle Vermögenswerte)	5.702,40	1.500,00					7.200,00
1/164000-006000/1	Sonstige Grundstückseinrichtungen FF Schrems	2.382,44						2.400,00
1/180000-020000	Maschinen und maschinelle Anlagen	116.094,72						116.100,00
1/211000-020000	Maschinen und maschinelle Anlagen/EDV Vernetzung Klassen	6.859,50						6.900,00
1/211000-042200	Schulmöbel, Lehrmittel	23.574,16	5.000,00	5.000,00	5.000,00	5.000,00	5.000,00	48.600,00
1/211000-070000	Aktivierungsfähige Rechte (immaterielle Vermögenswerte)	2.060,06	1.000,00	1.000,00	1.000,00	1.000,00	1.000,00	7.100,00
1/240000-006000	Sonstige Grundstückseinrichtungen	3.437,15						3.400,00
1/240000-042300	Betriebsausstattung	6.162,17	2.000,00	2.000,00	2.000,00	2.000,00	2.000,00	16.200,00
1/240000-070000	Aktivierungsfähige Rechte (immaterielle Vermögenswerte)	450,71	200,00	200,00	500,00	500,00	500,00	2.400,00
1/240100-042000	Amts-, Betriebs- und Geschäftsausstattung		36.000,00					36.000,00
1/251000-020000	Maschinen und maschinelle Anlagen	7.995,54	6.000,00					14.000,00
1/251000-042000	Amtsausstattung	12.173,05	2.000,00	2.000,00	2.000,00	2.000,00	2.000,00	22.200,00
1/262000-006000	Sonstige Grundstückseinrichtungen	2.390,00						2.400,00
1/269000-006000	Sonstige Grundstückseinrichtungen	10.844,87						10.800,00
1/273000-042000	Amts-, Betriebs- und Geschäftsausstattung	959,45						1.000,00
1/320000-042000	Ankauf Instrumente	1.830,00	1.500,00	1.500,00	1.500,00	1.500,00	1.500,00	9.300,00
1/360000-042000	Amts-, Betriebs- und Geschäftsausstattung		1.500,00					1.500,00
1/362000-050000	Sonderanlagen	1.698,66						1.700,00
1/423000-042110	Ankauf von Betriebsausstattung		2.800,00	1.000,00	1.000,00	1.000,00	500,00	6.300,00
1/522000-050000	Sonderanlagen	72.691,43	13.600,00					86.300,00

1. Nachtragsvoranschlag 2023

Nachweis der Investitionstätigkeit

Stadtgemeinde Schrems

Vorhaben	Vorhabensbezeichnung	RA Vorjahre	VA 2023	Plan 2024	Plan 2025	Plan 2026	Plan 2027	Plan Gesamt (gerundet)
Konto	Bezeichnung							
1/612000-020000	Maschinen und maschinelle Anlagen	895,22	1.300,00	1.300,00	1.300,00	1.300,00	1.300,00	7.400,00
1/640000-005000	Anlagen zu Straßenbauten		5.000,00	5.000,00	5.000,00	5.000,00	5.000,00	25.000,00
1/649000-005000	Anlagen zu Straßenbauten	13.008,00						13.000,00
1/770000-042000	Amts-, Betriebs- und Geschäftsausstattung		1.600,00					1.600,00
1/815000-006000	Sonstige Grundstückseinrichtungen	14.087,16	15.000,00	10.000,00	15.000,00	10.000,00	15.000,00	79.100,00
1/815000-020000	Ankauf Maschinen und maschinelle Anlagen	8.563,00	5.000,00	5.000,00	5.000,00	5.000,00	5.000,00	33.600,00
1/816000-042000	Amts-, Betriebs- und Geschäftsausstattung	3.196,80						3.200,00
1/817000-010000	Gebäude und Bauten	29.959,58						30.000,00
1/817000-020000	Maschinen und maschinelle Anlagen		6.600,00					6.600,00
1/817000-030000	Werkzeuge	2.154,00	8.000,00	5.000,00	5.000,00	1.000,00	1.000,00	22.200,00
1/817000-042000	Amts-, Betriebs- und Geschäftsausstattung	2.383,45	1.000,00		1.000,00			4.400,00
1/817000-050000	Sonderanlagen	12.104,40	54.600,00					66.700,00
1/820000-020000	Ankauf von Maschinen und maschinelle Anlagen	13.693,35	22.500,00	10.000,00	10.000,00	10.000,00	10.000,00	76.200,00
1/820000-070000	Aktivierungsfähige Rechte (immaterielle Vermögenswerte)	2.400,00						2.400,00
1/821000-020000	Maschinen und maschinelle Anlagen		13.000,00					13.000,00
1/821000-040000	Fahrzeuge-Ankauf	27.321,80		30.000,00	50.000,00			107.300,00
1/831000-006000	Sonstige Grundstückseinrichtungen	2.179,20						2.200,00
1/840000-000000	Bebaute Grundstücke	4.707,50						4.700,00
1/840000-001000	Erwerb von Grundstücken	23.085,00	141.000,00					164.100,00
1/842000-020000	Maschinen und maschinelle Anlagen		2.800,00					2.800,00
1/850000-004000	Wasser- und Abwasserbauten und -anlagen	17.390,00	15.000,00	15.000,00	15.000,00	15.000,00	15.000,00	92.400,00
1/850000-020000	Ankauf von Maschinen und maschinellen Anlagen	43.213,66	37.000,00	2.000,00	2.000,00	2.000,00	2.000,00	88.200,00
1/851000-020000	Ankauf von Maschinen und maschinellen Anlagen	4.335,00	41.800,00	1.000,00	1.000,00	1.000,00	1.000,00	50.100,00
1/851000-040000	Fahrzeuge	6.562,17		10.000,00				16.600,00
1/851000-042000	Amts-, Betriebs- und Geschäftsausstattung	3.691,74						3.700,00
1/852000-042000	Amts-, Betriebs- und Geschäftsausstattung	1.530,00						1.500,00

1. Nachtragsvoranschlag 2023

Nachweis der Investitionstätigkeit

Stadtgemeinde Schrems

Vorhaben	Vorhabensbezeichnung	RA Vorjahre	VA 2023	Plan 2024	Plan 2025	Plan 2026	Plan 2027	Plan Gesamt (gerundet)
Konto	Bezeichnung							
1/900000-070000	Aktivierungsfähige Rechte (immaterielle Vermögenswerte)	8.361,96						8.400,00
Einzahlungen - Finanzierung - Mittelaufbringung		12.583,03	0,00	0,00	0,00	0,00	0,00	12.600,00
Mittel aus Geldfluss aus der operativen Gebarung		0,00	0,00	0,00	0,00	0,00	0,00	0,00
Bedarfszuweisungen/KTZ		12.583,03	0,00	0,00	0,00	0,00	0,00	12.600,00
2/817000+301000	Kapitaltransfers von Ländern, Landesfonds und Landeskammern	12.583,03						12.600,00
Haushaltsrücklagen/Zahlungsmittelreserven		0,00	0,00	0,00	0,00	0,00	0,00	0,00
Sonstige Kapitaltransfers und Subventionen		0,00	0,00	0,00	0,00	0,00	0,00	0,00
Darlehen		0,00	0,00	0,00	0,00	0,00	0,00	0,00
Finanzierungsleasing		0,00	0,00	0,00	0,00	0,00	0,00	0,00
Veräußerung langfristiges Vermögen und sonstiges		0,00	0,00	0,00	0,00	0,00	0,00	0,00
Finanzierungsergebnis 2200100		-521.769,57	-486.500,00	-114.000,00	-130.300,00	-70.300,00	-74.800,00	-1.397.700,00
		<i>inklusive Vorjahre (gerundet)</i>	-1.008.300,00	-1.122.300,00	-1.252.600,00	-1.322.900,00	-1.397.700,00	

1. Nachtragsvoranschlag 2023

Stadtgemeinde Schrems

Nachweis der Investitionstätigkeit

Salden Finanzierungsergebnisse		RA Vorjahre	VA 2023	Plan 2024	Plan 2025	Plan 2026	Plan 2027	Plan Gesamt (gerundet)
1000058	Baulanderschließung KG LS ABA BA 29 + WVA E							
	Auszahlungen - Investitionen - Mittelverwendung	188.043,39	0,00	0,00	0,00	0,00	0,00	188.000,00
	Einzahlungen - Finanzierung - Mittelherkunft	43,39	188.000,00	0,00	0,00	0,00	0,00	188.000,00
		-188.000,00	188.000,00	0,00	0,00	0,00	0,00	0,00
	<i>inklusive Vorjahre (gerundet)</i>		0,00	0,00	0,00	0,00	0,00	
1821400	Ankauf Holder C70S (2022 bis 2023)							
	Auszahlungen - Investitionen - Mittelverwendung	0,00	150.000,00	0,00	0,00	0,00	0,00	150.000,00
	Einzahlungen - Finanzierung - Mittelherkunft	150.000,00	0,00	0,00	0,00	0,00	0,00	150.000,00
		150.000,00	-150.000,00	0,00	0,00	0,00	0,00	0,00
	<i>inklusive Vorjahre (gerundet)</i>		0,00	0,00	0,00	0,00	0,00	
1000004	Hochwasser-Vorhermaßnahmen (2008 bis 2099)							
	Auszahlungen - Investitionen - Mittelverwendung	785.543,10	400.000,00	0,00	0,00	0,00	0,00	1.185.500,00
	Einzahlungen - Finanzierung - Mittelherkunft	813.329,10	400.000,00	0,00	0,00	0,00	0,00	1.213.300,00
		27.786,00	0,00	0,00	0,00	0,00	0,00	27.800,00
	<i>inklusive Vorjahre (gerundet)</i>		27.800,00	27.800,00	27.800,00	27.800,00	27.800,00	
1000046	Wasserversorgung neuer Brunnen Kottinghörman							
	Auszahlungen - Investitionen - Mittelverwendung	6.419,65	93.600,00	0,00	0,00	0,00	0,00	100.000,00
	Einzahlungen - Finanzierung - Mittelherkunft	0,00	100.000,00	0,00	0,00	0,00	0,00	100.000,00
		-6.419,65	6.400,00	0,00	0,00	0,00	0,00	0,00
	<i>inklusive Vorjahre (gerundet)</i>		0,00	0,00	0,00	0,00	0,00	
1000061	ABA BA 30 und WVA BA 29 Sanierungen 2020 (2							
	Auszahlungen - Investitionen - Mittelverwendung	1.257.465,33	0,00	0,00	0,00	0,00	0,00	1.257.500,00
	Einzahlungen - Finanzierung - Mittelherkunft	1.100.000,00	157.500,00	0,00	0,00	0,00	0,00	1.257.500,00
		-157.465,33	157.500,00	0,00	0,00	0,00	0,00	0,00
	<i>inklusive Vorjahre (gerundet)</i>		0,00	0,00	0,00	0,00	0,00	
1000062	ABA BA 32 und WVA BA 30 Sanierungen 2022 (2							
	Auszahlungen - Investitionen - Mittelverwendung	56.109,81	1.375.000,00	0,00	0,00	0,00	0,00	1.431.100,00
	Einzahlungen - Finanzierung - Mittelherkunft	0,00	1.375.000,00	0,00	0,00	0,00	0,00	1.375.000,00
		-56.109,81	0,00	0,00	0,00	0,00	0,00	-56.100,00
	<i>inklusive Vorjahre (gerundet)</i>		-56.100,00	-56.100,00	-56.100,00	-56.100,00	-56.100,00	
1000063	Sanierung Budweiser Straße ABA BA 34 und WV/							
	Auszahlungen - Investitionen - Mittelverwendung	0,00	1.300.000,00	1.300.000,00	250.000,00	0,00	0,00	2.850.000,00
	Einzahlungen - Finanzierung - Mittelherkunft	0,00	1.300.000,00	1.300.000,00	250.000,00	0,00	0,00	2.850.000,00
		0,00	0,00	0,00	0,00	0,00	0,00	0,00
	<i>inklusive Vorjahre (gerundet)</i>		0,00	0,00	0,00	0,00	0,00	

1. Nachtragsvoranschlag 2023

Stadtgemeinde Schrems

Nachweis der Investitionstätigkeit

Salden Finanzierungsergebnisse		RA Vorjahre	VA 2023	Plan 2024	Plan 2025	Plan 2026	Plan 2027	Plan Gesamt (gerundet)
1000071	Güterwege (2020 bis 2099)							
	Auszahlungen - Investitionen - Mittelverwendung	107.882,41	28.000,00	38.000,00	38.000,00	38.000,00	38.000,00	287.900,00
	Einzahlungen - Finanzierung - Mittelherkunft	107.882,41	28.000,00	38.000,00	38.000,00	38.000,00	38.000,00	287.900,00
		0,00	0,00	0,00	0,00	0,00	0,00	0,00
	<i>inklusive Vorjahre (gerundet)</i>		0,00	0,00	0,00	0,00	0,00	
1000211	Sanierung Schulkomplex (2021 bis 2024)							
	Auszahlungen - Investitionen - Mittelverwendung	577.911,06	1.000.000,00	420.000,00	0,00	0,00	0,00	1.997.900,00
	Einzahlungen - Finanzierung - Mittelherkunft	300.000,00	1.200.000,00	120.000,00	0,00	0,00	0,00	1.620.000,00
		-277.911,06	200.000,00	-300.000,00	0,00	0,00	0,00	-377.900,00
	<i>inklusive Vorjahre (gerundet)</i>		-77.900,00	-377.900,00	-377.900,00	-377.900,00	-377.900,00	
1000363	Stadtkernbelebung "Schrems 2030 - Zukunft Inner							
	Auszahlungen - Investitionen - Mittelverwendung	83.566,53	280.000,00	0,00	0,00	0,00	0,00	363.600,00
	Einzahlungen - Finanzierung - Mittelherkunft	58.351,56	305.200,00	0,00	0,00	0,00	0,00	363.600,00
		-25.214,97	25.200,00	0,00	0,00	0,00	0,00	0,00
	<i>inklusive Vorjahre (gerundet)</i>		0,00	0,00	0,00	0,00	0,00	
1000612	Infrastrukturmaßnahmen Straßenbau und Straßer							
	Auszahlungen - Investitionen - Mittelverwendung	975.891,75	392.400,00	340.000,00	85.000,00	50.000,00	50.000,00	1.893.300,00
	Einzahlungen - Finanzierung - Mittelherkunft	869.791,75	504.100,00	340.000,00	85.000,00	50.000,00	50.000,00	1.898.900,00
		-106.100,00	111.700,00	0,00	0,00	0,00	0,00	5.600,00
	<i>inklusive Vorjahre (gerundet)</i>		5.600,00	5.600,00	5.600,00	5.600,00	5.600,00	
1710100	Sanierung Hintausweg Langeegg (Güterweg) (202							
	Auszahlungen - Investitionen - Mittelverwendung	0,00	120.000,00	0,00	0,00	0,00	0,00	120.000,00
	Einzahlungen - Finanzierung - Mittelherkunft	0,00	120.000,00	0,00	0,00	0,00	0,00	120.000,00
		0,00	0,00	0,00	0,00	0,00	0,00	0,00
	<i>inklusive Vorjahre (gerundet)</i>		0,00	0,00	0,00	0,00	0,00	
Saldo Investive Einzelvorhaben		-639.434,82	538.800,00	-300.000,00	0,00	0,00	0,00	-400.600,00
	<i>inklusive Vorjahre (gerundet)</i>		-100.600,00	-400.600,00	-400.600,00	-400.600,00	-400.600,00	

1. Nachtragsvoranschlag 2023

Stadtgemeinde Schrems

Nachweis der Investitionstätigkeit

Salden Finanzierungsergebnisse		RA Vorjahre	VA 2023	Plan 2024	Plan 2025	Plan 2026	Plan 2027	Plan Gesamt (gerundet)
2200100	Sonstige Investitionen (2020 bis 2099)							
	Auszahlungen - Investitionen - Mittelverwendung	534.352,60	486.500,00	114.000,00	130.300,00	70.300,00	74.800,00	1.410.300,00
	Einzahlungen - Finanzierung - Mittelherkunft	12.583,03	0,00	0,00	0,00	0,00	0,00	12.600,00
		-521.769,57	-486.500,00	-114.000,00	-130.300,00	-70.300,00	-74.800,00	-1.397.700,00
	<i>inklusive Vorjahre (gerundet)</i>	<i>-1.008.300,00</i>	<i>-1.122.300,00</i>	<i>-1.122.300,00</i>	<i>-1.252.600,00</i>	<i>-1.322.900,00</i>	<i>-1.397.700,00</i>	
Saldo Sonstige Investitionen		-521.769,57	-486.500,00	-114.000,00	-130.300,00	-70.300,00	-74.800,00	-1.397.700,00
	<i>inklusive Vorjahre (gerundet)</i>	<i>-1.008.300,00</i>	<i>-1.122.300,00</i>	<i>-1.122.300,00</i>	<i>-1.252.600,00</i>	<i>-1.322.900,00</i>	<i>-1.397.700,00</i>	
Saldo der gesamten Investitionstätigkeit		-1.161.204,39	52.300,00	-414.000,00	-130.300,00	-70.300,00	-74.800,00	-1.798.300,00
	<i>inklusive Vorjahre (gerundet)</i>	<i>-1.108.900,00</i>	<i>-1.522.900,00</i>	<i>-1.522.900,00</i>	<i>-1.653.200,00</i>	<i>-1.723.500,00</i>	<i>-1.798.300,00</i>	

Personaldaten iSd ÖStp (Anlage 4)

Gruppe 1 - gesamt	Dienstverhältnis zu Gemeinde, dienstleistend in einer Dienststelle, bezahlt aus dem Budget		Personalaufwendungen, Aktive, betriebsmäßige Darstellung exklusive Ausgliederungen				
	Köpfe	VBÄ	davon melden Gemeinden optional				gesamt
Bezüge (L und G: Unterklasse 50-55)			Nebengebühren (L und G: Gruppen 564-569)	Dienstgeberbeiträge (L und G: Unterklasse 58)	Weitere Aufwendungen	Kontenklasse 5	
BeamtnInnen	1,00	1,00	75.800,00				
Vertragsbedienstete	95,00	75,85	2.894.600,00				
KV-Bedienstete (Kollektivvertrag)			49.900,00				
Summe	96,00	76,85	3.020.300,00	220.700,00	787.800,00	116.300,00	4.145.100,00
darunter (Teilmengen der Gruppe 1)							
MusikschullehrerInnen							
KindergärtnerInnen und							
Bedienstete nicht-ausgliederter Krankenanstalten							
Gruppe 1a - Ausbildungsverhältnisse (insb. Lehrlinge)							

Gruppe 2 - gesamt	Dienstverhältnis zur Gemeinde, dienstleistend bei sonstigem Rechtsträger, bezahlt aus dem Budget		Personalaufwendungen, Aktive, Ausgliederter				
	Köpfe	VBÄ	davon melden Gemeinden optional				gesamt
Bezüge (L und G: Unterklasse 50-55)			Nebengebühren (L und G: Gruppen 564-569)	Dienstgeberbeiträge (L und G: Unterklasse 58)	Weitere Aufwendungen	Kontenklasse 5	
BeamtnInnen							
Vertragsbedienstete	8,00	4,83					
Summe	8,00	4,83					

1. Nachtragsvoranschlag 2023

Stadtgemeinde Schrems

Personaldaten iSd ÖStp (Anlage 4)

Gruppe 2 - nach Rechnungsträger		Köpfe	VBÄ
Einheit: Landespolizeidirektion NÖ			
Refundierung des Personalaufwandes? Ja/Nein	Ja		
Anzahl Bedienstete		1,0	0,3
Einheit: Neue NÖ Mittelschule			
Refundierung des Personalaufwandes? Ja/Nein	Ja		
Anzahl Bedienstete		6,0	3,6
Einheit: Standesamt- und Staatsbürgerschaftsver			
Refundierung des Personalaufwandes? Ja/Nein	Ja		
Anzahl Bedienstete		1,0	1,0

1. Nachtragsvoranschlag 2023

Stadtgemeinde Schrems

Personaldaten iSd ÖStp (Anlage 4)

BeamtInnen-PensionistInnen zum 31.12.2023			
	Anzahl	Ø-Pensionshöhe / Mt. ¹⁾	
RuhegenussbezieherInnen			
Hinterbliebene ²⁾			
Neue RuhegenussbezieherInnen im Bezugsjahr 2023			
	Anzahl	Ø-Pensionsantrittsalter	Ø-Pensionshöhe / Mt. ¹⁾
Alterspension ³⁾			
Dienstunfähigkeit ⁴⁾			
vorzeitige Pensionierung mit Abschlag ⁵⁾			
vorzeitige Pensionierung ohne Abschlag ⁶⁾			
Pensionierungen gesamt	0,0	0,0	0,0
1) Durchschnittspension im Dezember laut Personalstatistik-Festlegungen ohne Sonderzahlungen, ohne Pflegegeld und ohne sonstige Transferleistungen; brutto 2) Witwen-, Witwer-, Waisenversorgungsbezüge und vergleichbare Leistungen 3) Ruhebezüge aufgrund einer Ruhestandsversetzung durch Erklärung iSd § 15 iVm § 236c Abs. 1 BDG 1979, eines Übertritts in den Ruhestand oder einer vergleichbaren Regelung 4) Ruhebezüge aufgrund einer Ruhestandsversetzung wegen dauernder Dienstunfähigkeit 5) Ruhebezüge aufgrund einer Ruhestandsversetzung vor dem Mindestalter für eine Ruhestandsversetzung durch Erklärung iSd Z 3, die eine Minderung der Bemessungsgrundlage bewirkt (z.B. § 207n BDG 1979) 6) Ruhebezüge aufgrund einer Ruhestandsversetzung vor dem Mindestalter für eine Ruhestandsversetzung durch Erklärung iSd Z 3, die keine Minderung der Bemessungsgrundlage bewirkt (z.B. § 207n BDG 1979)			
Pensionsausgaben für das Bezugsjahr 2023			
Summe	96.400,00		

Nachweis über Transferzahlungen (Anlage 6a)

1. Nachtragsvoranschlag 2023

Stadtgemeinde Schrems

Nachweis über Transferzahlungen (Anlage 6a)

Haushaltskonto	Bezeichnung Ansatz	Bezeichnung Post	Summe Einzahlungen	Summe Auszahlungen
Transferzahlungen von/an Bund, Bundesfonds, Bundeskammern				
Gesamtsumme Transferzahlungen von/an Bund, Bundesfonds, Bundeskammern			6.173.100,00	0,00
Summe Kapitaltransfers			0,00	0,00
Summe Laufende Transfers			6.173.100,00	0,00
2/211000+861000	Volksschule	Transfers von Ländern, Landesfonds und Landeskammern	15.000,00	
2/211000+861100	Volksschule	Transfers von Ländern, Landesfonds und Landeskammern	41.100,00	
2/211000+862000	Volksschule	Transfers von MS-Gemeinden	80.000,00	
2/240000+861000	Kindergärten	Transfers von Ländern, Landesfonds und Landeskammern	500,00	
2/240000+861120	Kindergärten	Landeszuschüsse (Zinsen)	6.100,00	
2/240000+863000	Kindergärten	Transfers von sonstigen Trägern öffentlichen Rechts und Sozialversicherungsträgern	20.500,00	
2/240100+860000	Tagesbetreuung "Storchennest"	Transfers von Bund, Bundesfonds und Bundeskammern	201.000,00	
2/240100+861000	Tagesbetreuung "Storchennest"	Transfers von Ländern, Landesfonds und Landeskammern	26.000,00	
2/270000+863000	Volkshochschulen	Transfers von sonstigen Trägern öffentlichen Rechts	500,00	
2/273000+861000	Volksbüchereien	Transfers von Ländern, Landesfonds und Landeskammern	1.000,00	
2/320000+862000	Ausbildung in Musik und darstellender Kunst	Transfers von Gemeinden, Gemeindeverbände (ohne marktbestimmte Tätigkeit) und Gemeindefonds	1.000,00	
2/363000+860000	Altstadterhaltung und Ortsbildpflege	Transfers von Bund, Bundesfonds und Bundeskammern	1.100,00	
2/520000+861000	Natur- und Landschaftsschutz	Transfers von Ländern, Landesfonds und Landeskammern	5.000,00	
2/522000+861000	Reinhaltung der Luft	Transfers von Ländern, Landesfonds und Landeskammern	3.900,00	
2/710000+860000	Land- und forstwirtschaftlicher Wegebau	Transfers von Bund, Bundesfonds und Bundeskammern	4.400,00	
2/710000+861000	Land- und forstwirtschaftlicher Wegebau	Transfers von Ländern, Landesfonds und Landeskammern	13.000,00	
2/749000+861000	Sonstige Einrichtungen und Maßnahmen	Transfers von Ländern, Landesfonds und Landeskammern	500,00	
2/789000+860000	Sonstige Einrichtungen und Maßnahmen	Transfers von Bund, Bundesfonds und Bundeskammern	22.000,00	
2/815000+863000	Park- und Gartenanlagen, Kinderspielflächen	Teilersatz Personalkosten AMS	20.000,00	
2/820000+863000	Wirtschaftshof	Transfers von sonstigen Trägern öffentlichen Rechts und Sozialversicherungsträgern	5.000,00	
2/831000+860000	Freibäder	Transfers von Bund, Bundesfonds und Bundeskammern	25.000,00	
2/842000+860000	Waldbesitz Gemeindewald	Transfers von Bund, Bundesfonds und Bundeskammern	2.300,00	
2/850000+860000	Betriebe der Wasserversorgung	Zuschuss Kommunalkredit	5.500,00	
2/851000+860000	Betriebe der Abwasserbeseitigung	Zuschuss Kommunalkredit	120.300,00	
2/851000+861000	Betriebe der Abwasserbeseitigung	Transfers von Ländern, Landesfonds und Landeskammern	52.300,00	
2/925000+859400	Ertragsanteile an gemeinschaftlichen Bundesabgaben	Ertragsanteile nach dem ABVS	5.473.000,00	
2/941000+860000	Sonstige Finanzaufweisungen nach dem FAG	Laufende Transferzahlungen von Bund und Bundesfonds	27.100,00	
Transferzahlungen von/an Länder, Landesfonds, Landeskammern				
Gesamtsumme Transferzahlungen von/an Länder, Landesfonds, Landeskammern			84.600,00	35.000,00
Summe Kapitaltransfers			0,00	0,00
Summe Laufende Transfers			84.600,00	35.000,00
2/024000+816300	Wahlamt	Kostenbeiträge für Wahlen	10.000,00	

1. Nachtragsvoranschlag 2023

Stadtgemeinde Schrems

Nachweis über Transferzahlungen (Anlage 6a)

Haushaltskonto	Bezeichnung Ansatz	Bezeichnung Post	Summe Einzahlungen	Summe Auszahlungen
Transferzahlungen von/an Länder, Landesfonds, Landesammern				
Gesamtsumme Transferzahlungen von/an Länder, Landesfonds, Landesammern			84.600,00	35.000,00
Summe Kapitaltransfers			0,00	0,00
Summe Laufende Transfers			84.600,00	35.000,00
2/220000+816600	Berufsbildende Pflichtschulen	Ersatz Zahlungen LBS	54.000,00	
2/270000+861130	Volkshochschulen	Subvention des Landes	600,00	
2/423000+861131	Essen auf Rädern	Subvention des Landes	20.000,00	
1/419000-751000	Sonstige Einrichtungen und Maßnahmen	SH-Wohnsitzgemeindebeitrag		35.000,00
Transferzahlungen von/an Gemeinden, Gemeindeverbände, Gemeindefonds				
Gesamtsumme Transferzahlungen von/an Gemeinden, Gemeindeverbände, Gemeindefonds			0,00	0,00
Summe Kapitaltransfers			0,00	0,00
Summe Laufende Transfers			0,00	0,00
Transferzahlungen von/an Sozialversicherungsträger				
Gesamtsumme Transferzahlungen von/an Sozialversicherungsträger			0,00	139.500,00
Summe Kapitaltransfers			0,00	0,00
Summe Laufende Transfers			0,00	139.500,00
1/022000-752600	Standesamt	Beitrag an Standesamts- und Staatsbürgerschaftsverband		135.700,00
1/639000-752900	Sonstige Einrichtungen und Maßnahmen	Beitrag-Wasserverband,Braunaubach-Reissbach		3.800,00
Transferzahlungen von/an sonst. Träger des öffentlichen Rechts				
Gesamtsumme Transferzahlungen von/an sonst. Träger des öffentlichen Rechts			19.900,00	0,00
Summe Kapitaltransfers			0,00	0,00
Summe Laufende Transfers			19.900,00	0,00
2/010000+828400	Gemeindeamt	Rückersätze von Ausgaben (Sta+Stbv)	4.200,00	
2/010000+863000	Gemeindeamt	Transfers von sonstigen Trägern öffentlichen Rechts und Sozialversicherungsträgern	15.000,00	
2/251000+863000	Schüler-u.Lehrlingsheim (Internat)	Transfers von sonstigen Trägern öffentlichen Rechts und Sozialversicherungsträgern	700,00	
Gesamtsumme			6.277.600,00	174.500,00

Nachweis über Haushaltsrücklagen und
Zahlungsmittelreserven (Anlage 6b)

1. Nachtragsvoranschlag 2023

Nachweis der Rücklagen ohne Innere Darlehen (936)

Stadtgemeinde Schrems

Haushaltsrücklagen Nr.	Verwendungszweck	Rücklagenstand			Rücklagenstand 31.12.2023	Zahlungsmittelreserven	
		31.12.2022	Zuführungen	Entnahmen		Stand aktuell	Konto-/Sparbuchnummer
8/9990935/00001	Allgemeine Haushaltsrücklage Rücklage aus 40% des Saldos der Eröffnungsbilanz	7.071.200,00			7.071.200,00		
	Allgemeine Haushaltsrücklagen	7.071.200,00	0,00	0,00	7.071.200,00	0,00	
	Gesamtsummen	7.071.200,00	0,00	0,00	7.071.200,00	0,00	

Nachweis über Innere Darlehen

Haushaltsrücklagen		Rücklagenstand			Rücklagenstand
Nr.	Verwendungszweck	31.12.2022	Zuführungen	Entnahmen	31.12.2023

Einzelnachweis über Finanzschulden und Schuldendienst
(Anlage 6c)

1. Nachtragsvoranschlag 2023

Einzelnachweis über Finanzschulden und Schuldendienst (Anlage 6c)

Stadtgemeinde Schrems

Darlehen/Darlehensgeber Verwendung/Staat Aktenzahl	Laufzeit Währung/Zinssatz Zinsindikator	Darlehenshöhe Gesamt	Buchwert 31.12.2022	Zugang	Tilgung	Zinsen	Summe Schuldendienst	Schuldendienst- ersätze	Buchwert 31.12.2023	Netto Schuldendienst
1. Darlehen für Investitionszwecke										
1.1. ... von Trägern des öffentlichen Rechts										
1.1.1. ... von Bund, Bundesfonds, Bundeskammern										
1.1.2. ... von Ländern, Landesfonds, Landeskammern										
1.1.3. ... von Gemeinden, Gemeindeverbänden, Gemeindefonds										
1.1.4. ... von Sozialversicherungsträgern										
1.1.5. ... von sonstigen Trägern des öffentlichen Rechts										
1.2. ... von Beteiligungen der Gebietskörperschaft (ohne Finanzunternehmungen)										
1.3. ... von Unternehmen (ohne Beteiligungen und ohne Finanzunternehmungen)										
1.4. ... von Finanzunternehmen										
1.4.1. ... von Finanzunternehmen im Inland										
3937/61 Waldviertler Sparkasse WVA BA 29 + ABA BA 30, Sanierungen + Erweiterungen 2020 + 2021, Aufteilung 70 % ABA und 30 % WVA/AT AT44 2027 2000 07 850002	2020 - 2045 EUR/3,176% euribor6m	330.000,00 <i>1.100.000,00</i>	297.600,00		12.200,00	2.100,00	14.300,00		285.400,00	14.300,00
3937/61 Waldviertler Sparkasse WVA BA 29 + ABA BA 30, Sanierungen + Erweiterungen 2020 + 2021, Aufteilung 70 % ABA und 30 % WVA/AT AT44 2027 2000 07 851002	2020 - 2045 EUR/3,176% euribor6m	770.000,00 <i>1.100.000,00</i>	694.500,00		28.500,00	5.000,00	33.500,00		666.000,00	33.500,00
10145/4 HYPO NOE Gruppe Ba Hochwasserschutz, Vorhaben 4/AT 466-273007 639000	2017 - 2042 EUR/0,985% euribor6m	150.000,00	119.400,00		5.600,00	2.200,00	7.800,00		113.800,00	7.800,00
10145/35 HYPO NOE Gruppe B Kanalbau Gebharts, Vorhaben 35/AT 00466-307807 851120	2018 - 2043 EUR/0,845% euribor6m	141.200,00	120.100,00		5.200,00	4.000,00	9.200,00		114.900,00	9.200,00

1. Nachtragsvoranschlag 2023

Einzelnachweis über Finanzschulden und Schuldendienst (Anlage 6c)

Stadtgemeinde Schrems

Darlehen/Darlehensgeber Verwendung/Staat Aktenzahl	Laufzeit Währung/Zinssatz Zinsindikator	Darlehenshöhe Gesamt	Buchwert 31.12.2022	Zugang	Tilgung	Zinsen	Summe Schuldendienst	Schuldendienst- ersätze	Buchwert 31.12.2023	Netto Schuldendienst
10145/42 HYPO NOE Gruppe B ABA Schrems SPS/DFÜ und PLS, Vorhaben 42/AT 466-273104	2017 - 2042 EUR/1,165% euribor6m	140.000,00	111.500,00		5.200,00	4.000,00	9.200,00		106.300,00	9.200,00
10145/47 HYPO NOE Gruppe B Kanal- u. Wasserleitungssanierung, Niederschremser Straße, Vorhaben 47/AT 0466-258903	2016 - 2041 EUR/0,940% euribor6m	297.000,00	232.100,00		11.000,00	8.400,00	19.400,00		221.100,00	19.400,00
10145/48 HYPO NOE Gruppe B Ankauf HLF1 für FF Langeegg, Vorhaben 48/AT 0466-259101	2016 - 2026 EUR/1,115% euribor6m	60.000,00	24.700,00		6.100,00	800,00	6.900,00		18.600,00	6.900,00
10145/49 HYPO NOE Gruppe B Straßensanierung Gazeile, (Nebenanlagen), Vorhaben 49/AT 0466-259209	2016 - 2026 EUR/2,083% euribor6m	75.000,00	30.000,00		7.500,00	600,00	8.100,00		22.500,00	8.100,00
10145/50 HYPO NOE Gruppe B HLF2 FF Pürbach/AT 466-272906	2017 - 2027 EUR/0,915% euribor6m	70.400,00	32.300,00		7.100,00	1.000,00	8.100,00		25.200,00	8.100,00
10145/52 HYPO NOE Gruppe B Ankauf FF-Fahrzeug HLF3 , FF Schrems/AT 466329401	2020 - 2029 EUR/0,675% euribor6m	157.000,00	110.700,00		15.500,00	3.400,00	18.900,00		95.200,00	18.900,00
10145/53 HYPO NOE Gruppe B Umbau Stadtamt, Vorhaben 53/AT 00466-307602	2018 - 2037 EUR/3,769% euribor6m	3.200.000,00	3.624.000,00		226.400,00	65.100,00	291.500,00		3.397.600,00	291.500,00
10145/58 HYPO NOE Gruppe B Darlehen Ausfinanzierung , für Vorhaben ABA BA29 + WVA BA28, Baulanderschließung KG Langschwarza/AT 466449903	2023 - 2047 EUR/1,600% euribor3m	188.000,00		188.000,00	6.200,00	3.000,00	9.200,00		181.800,00	9.200,00

1. Nachtragsvoranschlag 2023

Einzelnachweis über Finanzschulden und Schuldendienst (Anlage 6c)

Stadtgemeinde Schrems

Darlehen/Darlehensgeber Verwendung/Staat Aktenzahl	Laufzeit Währung/Zinssatz Zinsindikator	Darlehenshöhe Gesamt	Buchwert 31.12.2022	Zugang	Tilgung	Zinsen	Summe Schuldendienst	Schuldendienst- ersätze	Buchwert 31.12.2023	Netto Schuldendienst
10145/59 HYPO NOE Gruppe B Fuhrpark, ao Vorhaben 59/AT 466329509	2020 - 2030 EUR/0,675% euribor6m	137.000,00	96.600,00		13.500,00	3.000,00	16.500,00		83.100,00	16.500,00
10145/61 HYPO NOE Gruppe B Darlehen ABA BA 30 und WVA BA 29, Sanierungen 2020, Restfinanzierung/AT 466449709	2022 - 2041 EUR/2,551% euribor6m	66.840,00 222.800,00	66.800,00		2.900,00	1.200,00	4.100,00		63.900,00	4.100,00
10145/61 HYPO NOE Gruppe B Darlehen ABA BA 30 und WVA BA 29, Sanierungen 2020, Restfinanzierung/AT 466449709	2022 - 2041 EUR/2,551% euribor6m	155.960,00 222.800,00	156.000,00		6.600,00	2.800,00	9.400,00		149.400,00	9.400,00
10145/72 HYPO NOE Gruppe B Sanierung Eliasteich, Vorhaben 72/AT 466-354007	2020 - 2031 EUR/0,575% euribor6m	200.000,00	160.600,00		19.700,00	4.700,00	24.400,00		140.900,00	24.400,00
10145/114 HYPO NOE Gruppe I Wasser und Kanalkataster, Vorhaben 12/AT 0466-259004	2016 - 2041 EUR/1,165% euribor6m	85.000,00	66.400,00		3.100,00	2.400,00	5.500,00		63.300,00	5.500,00
10145/200 HYPO NOE Gruppe I Gemeindestraßenbau, Vorhaben 1 FSA 2013/AT 0466-220906	2014 - 2024 EUR/2,083% euribor6m	150.000,00	22.500,00		15.000,00	400,00	15.400,00		7.500,00	15.400,00
10145/300 HYPO NOE Gruppe I Gemeindestraßenbau, Vorhaben 1 FSA 2014/AT 0466-231401	2014 - 2024 EUR/2,033% euribor6m	100.000,00	20.000,00		10.000,00	400,00	10.400,00		10.000,00	10.400,00
10145/400 HYPO NOE Gruppe I FF-Auto Gebharts, Vorhaben 39/2014/AT 0466-231304	2014 - 2024 EUR/1,065% euribor6m	40.000,00	8.200,00		4.100,00	100,00	4.200,00		4.100,00	4.200,00

1. Nachtragsvoranschlag 2023

Einzelnachweis über Finanzschulden und Schuldendienst (Anlage 6c)

Stadtgemeinde Schrems

Darlehen/Darlehensgeber Verwendung/Staat Aktenzahl	Laufzeit Währung/Zinssatz Zinsindikator	Darlehenshöhe Gesamt	Buchwert 31.12.2022	Zugang	Tilgung	Zinsen	Summe Schuldendienst	Schuldendienst- ersätze	Buchwert 31.12.2023	Netto Schuldendienst
10145/500 HYPO NOE Gruppe I Gemeinestraßenbau, Vorhaben 1 FSA 2015, Arbeitsplatzmotor Gemeinden/AT 0466-246107	2015 - 2025 EUR/1,933% euribor6m	177.900,00	53.400,00		17.800,00	1.400,00	19.200,00		35.600,00	19.200,00
10145/612 HYPO NOE Gruppe I Gemeinestraßenbau 2016, Vorhaben 612/AT 0466-258806	2016 - 2026 EUR/2,083% euribor6m	50.000,00	20.000,00		5.000,00	1.600,00	6.600,00		15.000,00	6.600,00
10145/613 HYPO NOE Gruppe I Gemeinestraßenbau, Vorhaben 612/AT 466-272809	2017 - 2027 EUR/1,883% euribor6m	225.000,00	101.300,00		22.500,00	2.800,00	25.300,00		78.800,00	25.300,00
10145/639 HYPO NOE Gruppe I Darlehen für Hochwasserschutz 2022, Vorhaben 4/AT 466446602	2022 - 2031 EUR/1,615% euribor3m	305.000,00	305.000,00		11.400,00	5.200,00	16.600,00		293.600,00	16.600,00
10145/817 HYPO NOE Gruppe I Ankauf Friedhofsbagger, Vorhaben 817/AT 00466432903	2022 - 2031 EUR/0,574% euribor6m	73.800,00	65.200,00		7.100,00	2.000,00	9.100,00		58.100,00	9.100,00
10145/821 HYPO NOE Gruppe I FUHRPARK Ersatzanschaffungen, ao Vorhaben 821/AT 00466-307505	2018 - 2028 EUR/0,805% euribor6m	165.000,00	100.200,00		16.400,00	3.200,00	19.600,00		83.800,00	19.600,00
10145/860 HYPO NOE Gruppe I Neuerrichtung Brücke Langegg/AT 466446505	2022 - 2031 EUR/1,615% euribor3m	100.000,00	100.000,00		7.500,00	1.800,00	9.300,00		92.500,00	9.300,00
10145/6121 HYPO NOE Gruppe Darlehen Straßenbaumaßnahmen , Vorhaben 612/AT 0466-423203	2021 - 2030 EUR/1,462% euribor6m	98.000,00	88.200,00		9.800,00	2.000,00	11.800,00		78.400,00	11.800,00

1. Nachtragsvoranschlag 2023

Einzelnachweis über Finanzschulden und Schuldendienst (Anlage 6c)

Stadtgemeinde Schrems

Darlehen/Darlehensgeber Verwendung/Staat Aktenzahl	Laufzeit Währung/Zinssatz Zinsindikator	Darlehenshöhe Gesamt	Buchwert 31.12.2022	Zugang	Tilgung	Zinsen	Summe Schuldendienst	Schuldendienst- ersätze	Buchwert 31.12.2023	Netto Schuldendienst
10145/612022 HYPO NOE Grup Gemeindestraßenbaumaßnahm en 2022/AT 466449806	2022 - 2031 EUR/0,460% euribor3m	106.100,00		106.100,00		1.600,00	1.600,00		106.100,00	1.600,00
10145/820100 HYPO NOE Grup Ankauf Multifunktionslader AVANT für Bauhof, Vorhaben 820100/AT 00466432806	2022 - 2031 EUR/0,574% euribor6m	60.300,00	50.500,00		5.500,00	1.500,00	7.000,00		45.000,00	7.000,00
10145/821400 HYPO NOE Grup Ankauf Holder C70S, Vorhaben 821400/AT 00466433004	2022 - 2031 EUR/0,574% euribor6m		135.300,00		14.700,00	4.100,00	18.800,00		120.600,00	18.800,00
10196/35 UniCredit Bank Austrie Kanalbau Gebharts, ABA BA 15/AT 10011027215	2014 - 2039 EUR/3,306% euribor6m	1.100.000,00	766.300,00		42.200,00	6.200,00	48.400,00		724.100,00	48.400,00
10196/37 UniCredit Bank Austrie Sanierung Grenzgasse, Vorhaben 37/AT 10013 546 808	2015 - 2030 EUR/3,346% euribor6m	370.000,00	189.500,00		24.600,00	1.600,00	26.200,00		164.900,00	26.200,00
10196/38 UniCredit Bank Austrie Neubau Kindergarten, Projekt 38/AT 10001976538	2013 - 2034 EUR/4,065% euribor3m	3.200.000,00	1.979.900,00		145.200,00	43.800,00	189.000,00		1.834.700,00	189.000,00
10196/148 UniCredit Bank Austr Rückhaltebecken Errichtung, ABA BA 10/AT 400 891 669	2000 - 2024 EUR/4,270% euribor6m	1.671.475,19	160.400,00		80.100,00	4.800,00	84.900,00		80.300,00	84.900,00
10196/150 UniCredit Bank Austr Kanal Lang+Kurzschwarza, ABA BA 14/AT 53131/550.724	2006 - 2031 EUR/3,252% euribor6m	660.000,00	259.000,00		28.000,00	1.900,00	29.900,00		231.000,00	29.900,00
10196/211 UniCredit Bank Austr Darlehen für Sanierung Schulkomplex , Vorhaben 211/AT 10037 943 221	2022 - 2037 EUR/3,420% FIX verzinst	1.200.000,00		1.200.000,00	80.000,00	40.800,00	120.800,00		1.120.000,00	120.800,00

1. Nachtragsvoranschlag 2023

Einzelnachweis über Finanzschulden und Schuldendienst (Anlage 6c)

Stadtgemeinde Schrems

Darlehen/Darlehensgeber Verwendung/Staat Aktenzahl	Laufzeit Währung/Zinssatz Zinsindikator	Darlehenshöhe Gesamt	Buchwert 31.12.2022	Zugang	Tilgung	Zinsen	Summe Schuldendienst	Schuldendienst- ersätze	Buchwert 31.12.2023	Netto Schuldendienst
10196/400 UniCredit Bank Austr Hochwasserschutz, ao Vorhaben 4 /AT 10001980456 639000	2013 - 2038 EUR/4,165% euribor3m	253.000,00	166.300,00		8.800,00	3.900,00	12.700,00		157.500,00	12.700,00
10196/612 UniCredit Bank Austr Gemeindestraßenbau, Finanzsonderaktion 2015/AT 10013 546 519 612000	2015 - 2025 EUR/3,902% euribor6m	100.000,00	25.000,00		10.000,00	500,00	10.500,00		15.000,00	10.500,00
10201/100 Kommunalkredit Ausl Brunnen Kollersdorf, WVA BA 17/AT 113318 850400	2007 - 2032 EUR/1,175% euribor6m	180.000,00	79.800,00		7.600,00	900,00	8.500,00		72.200,00	8.500,00
10201/150 Kommunalkredit Ausl Kanalbau Pürbach, ABA BA 13/AT 109869 851900	2002 - 2027 EUR/1,175% euribor6m	944.746,84	202.100,00		44.000,00	2.300,00	46.300,00		158.100,00	46.300,00
20073/33 Raiba Oberes Waldvie Fernwirktechnik Brunnen Kollersdorf, Vorhaben 33/AT 27-20.030.094 850300	2012 - 2027 EUR/3,752% euribor6m	70.000,00	24.600,00		4.800,00	300,00	5.100,00		19.800,00	5.100,00
20073/36 Raiba Oberes Waldvie Erweiterung Pürbach, ABA+WVA FF-HausNeubau, Vorhaben 36/AT 25-20.030.094 850163	2012 - 2027 EUR/3,752% euribor6m	45.000,00 90.000,00	15.800,00		3.100,00	200,00	3.300,00		12.700,00	3.300,00
20073/36 Raiba Oberes Waldvie Erweiterung Pürbach, ABA+WVA FF-HausNeubau, Vorhaben 36/AT 25-20.030.094 851163	2012 - 2027 EUR/3,752% euribor6m	45.000,00 90.000,00	15.800,00		3.100,00	200,00	3.300,00		12.700,00	3.300,00
20073/55 Raiba Oberes Waldvie ABA BA 28/WVA BA 27, Ortsnetzerweiterung KG Schrems, Vorhaben 55/AT 28-20.030.094 850148	2021 - 2046 EUR/3,019% euribor6m	287.550,00 575.100,00	276.600,00		10.900,00	1.400,00	12.300,00		265.700,00	12.300,00

1. Nachtragsvoranschlag 2023

Einzelnachweis über Finanzschulden und Schuldendienst (Anlage 6c)

Stadtgemeinde Schrems

Darlehen/Darlehensgeber Verwendung/Staat Aktenzahl	Laufzeit Währung/Zinssatz Zinsindikator	Darlehenshöhe Gesamt	Buchwert 31.12.2022	Zugang	Tilgung	Zinsen	Summe Schuldendienst	Schuldendienst- ersätze	Buchwert 31.12.2023	Netto Schuldendienst
20073/55 Raiba Oberes Waldvie ABA BA 28/WVA BA 27, Ortsnetzerweiterung KG Schrems, Vorhaben 55/AT 28-20.030.094	2021 - 2046 EUR/3,019% euribor6m	287.550,00 575.100,00	276.500,00		10.900,00	1.300,00	12.200,00		265.600,00	12.200,00
20073/102 Raiba Oberes Waldvi Ozonanlage Wasserwerk/AT 21-20.030.094	2010 - 2025 EUR/3,252% euribor6m	90.000,00	18.900,00		6.300,00	200,00	6.500,00		12.600,00	6.500,00
20073/103 Raiba Oberes Waldvi Brunnen Kollersdorf (2010)/AT 20-20.030.094	2010 - 2025 EUR/3,252% euribor6m	80.000,00	16.800,00		5.600,00	200,00	5.800,00		11.200,00	5.800,00
20073/104 Raiba Oberes Waldvi Kanalbau Neuniederschrems, ABA BA18, Fertigstellung/AT 23-20.030.094	2011 - 2035 EUR/3,242% euribor6m	340.000,00	184.200,00		13.600,00	1.300,00	14.900,00		170.600,00	14.900,00
20073/200 Raiba Oberes Waldvi Kanalbau Lang+Kurzschwarza, ABA BA14/AT 19-20.030.094	2010 - 2035 EUR/3,252% euribor6m	220.000,00	119.800,00		8.900,00	900,00	9.800,00		110.900,00	9.800,00
20073/300 Raiba Oberes Waldvi Kanalbau Lang+Kurzschwarza, ABA BA14, Fertigstellung/Erweiterung/AT 22-20.030.094	2011 - 2035 EUR/3,242% euribor6m	260.000,00	140.800,00		10.400,00	1.000,00	11.400,00		130.400,00	11.400,00
20086/46 Unbekannter Darleher geplantes Darlehen Wasserversorgung , Brunnen Kottlinghörmanns/Vorhaben 46/AT	2022 - 2032 EUR/1,600% euribor6m	100.000,00		100.000,00	9.300,00	1.600,00	10.900,00		90.700,00	10.900,00
20086/62 Unbekannter Darleher Darlehen für ABA BA 32 und WVA BA 30, Sanierungen und Erweiterungen 2022/AT	2022 - 2046 EUR/1,000% euribor6m	412.500,00 1.375.000,00		412.500,00	14.800,00	4.000,00	18.800,00		397.700,00	18.800,00

1. Nachtragsvoranschlag 2023

Einzelnachweis über Finanzschulden und Schuldendienst (Anlage 6c)

Stadtgemeinde Schrems

Darlehen/Darlehensgeber Verwendung/Staat Aktenzahl	Laufzeit Währung/Zinssatz Zinsindikator	Darlehenshöhe Gesamt	Buchwert 31.12.2022	Zugang	Tilgung	Zinsen	Summe Schuldendienst	Schuldendienst- ersätze	Buchwert 31.12.2023	Netto Schuldendienst
20086/62 Unbekannter Darleher Darlehen für ABA BA 32 und WVA BA 30, Sanierungen und Erweiterungen 2022/AT	2022 - 2046 EUR/1,000% euribor6m	962.500,00 <i>1.375.000,00</i>		962.500,00	34.400,00	9.300,00	43.700,00		928.100,00	43.700,00
20086/63 Unbekannter Darleher geplantes Darlehen für ABA BA 34 und WVA BA 31, Vorhaben 63, Sanierung Budweiser Straße/AT	2023 - 2038 EUR/1,600% euribor6m	870.000,00 <i>2.900.000,00</i>		390.000,00					390.000,00	
20086/63 Unbekannter Darleher geplantes Darlehen für ABA BA 34 und WVA BA 31, Vorhaben 63, Sanierung Budweiser Straße/AT	2023 - 2038 EUR/1,600% euribor6m	2.030.000,00 <i>2.900.000,00</i>		910.000,00					910.000,00	
20086/363 Unbekannter Darlehe geplantes Darlehen "Schrems 2030", Vorhaben 363/AT	2022 - 2031 EUR/1,600% euribor6m	142.000,00		305.200,00					305.200,00	
20086/710 Unbekannter Darlehe geplantes Darlehen für Sanierung Hintausweg , Langegg (Güterweg)/AT	2022 - 2031 EUR/1,000% euribor6m	36.000,00		36.000,00					36.000,00	
20086/6123 Unbekannter Darleh geplantes Darlehen für Straßenbaumaßnahmen /AT	2023 - 2038 EUR/1,600% euribor6m			180.500,00					180.500,00	
20086/639001 Unbekannter Dar geplantes Darlehen für Hochwasserschutz 2023, Vorhaben 1000004/AT	2023 - 2048 EUR/1,600% euribor6m	400.000,00		400.000,00					400.000,00	
20087/100 BAWAG P.S.K. Bank Kanalbau Lang+Kurzschwarza/AT	2008 - 2033 EUR/4,570% euribor6m	400.000,00	187.400,00		16.400,00	6.000,00	22.400,00		171.000,00	22.400,00
00540-014-205	851100									

1. Nachtragsvoranschlag 2023

Einzelnachweis über Finanzschulden und Schuldendienst (Anlage 6c)

Stadtgemeinde Schrems

Darlehen/Darlehensgeber Verwendung/Staat Aktenzahl	Laufzeit Währung/Zinssatz Zinsindikator	Darlehenshöhe Gesamt	Buchwert 31.12.2022	Zugang	Tilgung	Zinsen	Summe Schuldendienst	Schuldendienst- ersätze	Buchwert 31.12.2023	Netto Schuldendienst
20087/149 BAWAG P.S.K. Bank ABA BA12 Niederschrems, und Kleedorf Bauteil 1/AT PSK 1-154-475 851500	2000 - 2025 EUR/4,570% euribor6m	1.380.783,85	199.100,00		65.900,00	6.600,00	72.500,00		133.200,00	72.500,00
20087/250 BAWAG P.S.K. Bank Wasser und Kanalkataster/AT 00540-022-330 850110	2009 - 2034 EUR/3,526% euribor6m	250.000,00	126.900,00		10.000,00	1.300,00	11.300,00		116.900,00	11.300,00
20087/300 BAWAG P.S.K. Bank Kanalbau Lang+Kurzschwarza/AT 00540-022-321 851100	2009 - 2034 EUR/3,526% euribor6m	400.000,00	203.100,00		16.000,00	2.100,00	18.100,00		187.100,00	18.100,00
20087/350 BAWAG P.S.K. Bank Kanalbau Neuniederschrems, ABA BA 18/AT 00540-036-640 851110	2010 - 2035 EUR/3,526% euribor6m	850.000,00	464.600,00		33.600,00	4.700,00	38.300,00		431.000,00	38.300,00
1.4.2. ... von Finanzunternehmen im Ausland										
1.5. ... von Sonstigen										
Zwischensumme			13.112.300,00	5.190.800,00	1.277.600,00	291.100,00	1.568.700,00	0,00	17.025.500,00	1.568.700,00

2. Finanzschulden für den laufenden Aufwand

2.1. ... von Trägern des öffentlichen Rechts

2.1.1. ... von Bund, Bundesfonds, Bundeskammern

2.1.2. ... von Ländern, Landesfonds, Landesammern

2.1.3. ... von Gemeinden, Gemeindeverbänden, Gemeindefonds

2.1.4. ... von Sozialversicherungsträgern

2.1.5. ... von sonstigen Trägern des öffentlichen Rechts

2.2. ... von Beteiligungen der Gebietskörperschaft (ohne Finanzunternehmungen)

2.3. ... von Unternehmen (ohne Beteiligungen und ohne Finanzunternehmungen)

2.4. ... von Finanzunternehmen

2.4.1. ... von Finanzunternehmen im Inland

Darlehen/Darlehensgeber Verwendung/Staat Aktenzahl	Laufzeit Währung/Zinssatz Ansatz	Darlehenshöhe Gesamt	Buchwert 31.12.2022	Zugang	Tilgung	Zinsen	Summe Schuldendienst	Schuldendienst- ersätze	Buchwert 31.12.2023	Netto Schuldendienst
2.4.2. ... von Finanzunternehmen im Ausland										
2.5. ... von Sonstigen										
Zwischensumme			0,00	0,00	0,00	0,00	0,00	0,00	0,00	0,00
SUMME (1 und 2)			13.112.300,00	5.190.800,00	1.277.600,00	291.100,00	1.568.700,00	0,00	17.025.500,00	1.568.700,00
Davon ohne A85-89			7.439.300,00	2.227.800,00	692.200,00	197.900,00	890.100,00	0,00	8.974.900,00	890.100,00
Davon A85-89			5.673.000,00	2.963.000,00	585.400,00	93.200,00	678.600,00	0,00	8.050.600,00	678.600,00

Nachweis über hausinterne Vergütungen (Anlage 6f)

Gruppenebene		Erträge	Aufwendungen
0	Vertretungskörper und allgemeine Verwaltung	0,00	8.100,00
1	Öffentliche Ordnung und Sicherheit	0,00	4.400,00
2	Unterricht, Erziehung, Sport und Wissenschaft	0,00	62.400,00
3	Kunst, Kultur und Kultus	0,00	19.600,00
4	Soziale Wohlfahrt und Wohnbauförderung	0,00	3.400,00
5	Gesundheit	0,00	9.500,00
6	Straßen- und Wasserbau, Verkehr	0,00	88.800,00
7	Wirtschaftsförderung	0,00	7.700,00
8	Dienstleistungen	751.900,00	601.400,00
9	Finanzwirtschaft	53.400,00	0,00
Summe		805.300,00	805.300,00

Leasingspiegel (Anlage 6i)

Finanzierungsleasing

Ansatz- oder Projektbezeichnung	Anschaffungskosten	Buchwert 31.12.2022	Buchwert 31.12.2023	Summe ausstehender Mindestleasing- zahlungen	Laufzeit	Restlaufzeit in Jahren
Summe	0,00	0,00	0,00	0,00		

Wirtschaftliche Unternehmungen, Betriebe, betriebsähnliche Einrichtungen gem. § 1 Abs. 2

Summe	0,00	0,00	0,00	0,00		
-------	------	------	------	------	--	--

Operating Leasing

Ansatz- oder Projektbezeichnung	Laufzeit Grundmietzeit in Jahren	Gesamtkosten	Einmalkautio	Leasingentgelt (ohne laufender Kautio)	Laufende Kautio	Restlaufzeit in Jahren	Kumulierte Restzahlungen
Summe		0,00	0,00	0,00	0,00		0,00

Wirtschaftliche Unternehmungen, Betriebe, betriebsähnliche Einrichtungen gem. § 1 Abs. 2

Summe		0,00	0,00	0,00	0,00		0,00
-------	--	------	------	------	------	--	------

Rückstellungsspiegel (Anlage 6q)

1. Nachtragsvoranschlag 2023

Stadtgemeinde Schrems

Rückstellungsspiegel (Anlage 6q)

Rückstellung	Stand 31.12.2022	Dotierungen (+)	Verbrauch (-)	Auflösung (-)	Stand 31.12.2023
Kurzfristig	0,00	0,00	0,00	0,00	0,00
Rückstellungen für Prozesskosten					
Rückstellungen für nicht konsumierte Urlaube					
Rückstellungen für ausstehende Rechnungen					
Sonstige kurzfristige Rückstellungen					
Langfristig	1.150.400,00	108.400,00	75.800,00	0,00	1.183.000,00
Rückstellungen für Abfertigungen	795.400,00	61.300,00	35.300,00		821.400,00
Rückstellungen für Jubiläumszuwendungen	355.000,00	47.100,00	40.500,00		361.600,00
Rückstellungen für Haftungen					
Rückstellungen für Sanierung von Altlasten					
Rückstellungen für Pensionen (Säule I)					
Sonstige langfristige Rückstellungen					
Gesamtsumme	1.150.400,00	108.400,00	75.800,00	0,00	1.183.000,00

Nachweis Vermögen mit abgeänderter Nutzungsdauer

1. Nachtragsvoranschlag 2023

Stadtgemeinde Schrems

Nachweis Vermögen mit abgeänderter Nutzungsdauer

Konto	Bezeichnung	Nutzungsdauer lt. VRV	Abweichende Nutzungsdauer	Begründung
2/0440001/00002	Flächenwidmungsplan	0,0	5,0	lt. GemDat bzw. VRV Leitfaden
2/0440001/00003	Software SQL-Server inkl. Installationen	0,0	5,0	lt. Gemdat bzw. VRV Leitfaden
3/0430001/02335	BA22 LIS ABA+WVA - anteilig (68,28%)	0,0	25,0	lt. Schreiben GemDat 23.04.19
3/0430001/02336	KPC Förderung ABA BA22	0,0	25,0	lt. Schreiben GemDat 23.04.19
3/0430001/02337	ABA BA22: LIS ABA+WVA - anteilig (31,72%)	0,0	25,0	lt. GemDat bzw. VRV Leitfaden
3/0430001/02343	BA24 LIS ABA+WVA - anteilig (82,69%)	0,0	25,0	lt. GemDat bzw. VRV Leitfaden
3/0430001/02345	KPC Förderung WVA BA22	0,0	25,0	lt. GemDat bzw. VRV Leitfaden
3/0430001/02346	ABA BA24 LIS ABA + WVA - anteilig (17,31%)	0,0	25,0	lt. GemDat bzw. VRV Leitfaden
3/0430001/02347	KPC Förderung WVA BA24	0,0	25,0	lt. GemDat bzw. VRV Leitfaden
3/0430001/02670	KT BA22 LIS ABA+WVA - anteilig (68,28%)	0,0	25,0	lt. Schreiben GemDat 23.04.19
3/0430001/02671	KT ABA BA22: LIS ABA+WVA - anteilig (31,72%)	0,0	25,0	lt. GemDat bzw. VRV Leitfaden
3/0430001/02672	KT BA24 LIS ABA+WVA - anteilig (82,69%)	0,0	25,0	lt. GemDat bzw. VRV Leitfaden
3/0430001/02673	KPC Förderung ABA BA24	0,0	25,0	lt. GemDat bzw. VRV Leitfaden
3/0430001/02674	KT ABA BA24 LIS ABA + WVA - anteilig (17,31%)	0,0	25,0	lt. GemDat bzw. VRV Leitfaden
4/0150001/01848	Ford Focus GD-536AM, BH-Leitung F7	8,0	2,0	Wird auf die RND beschrieben (Erstzulassung: 10.04.2012)
4/0150002/01849	Holder C270 inkl.Sonderausstattung GD-501 AK (Vorführgerät) I	10,0	9,0	wird auf die RND beschrieben (Erstzulassung: 2011)
4/0150002/01854	AEBI 450 Vario lang, GD-455CT F27	10,0	7,0	wird auf die RND beschrieben (Erstzulassung: 27.01.2015)
4/0150002/01874	VW Pritsche GD-668-GF, F24	10,0	3,0	Wird auf die RND beschrieben (Erstzulassung: 03.04.2015)
4/0440001/01607	Acrobat Pro11 Zentralamt	0,0	5,0	lt. GemDat bzw. VRV Leitfaden
4/0440001/01610	OnePlaceSolutions-Lizenz für ELAK	0,0	5,0	lt. GemDat bzw. VRV Leitfaden
4/0440001/01611	OnePlaceSolutions- Lizenz für ELAK	0,0	5,0	lt. GemDat bzw. VRV Leitfaden
4/0440001/01613	Auto-CAD LT 2017 INFRA	0,0	5,0	lt. GemDat bzw. VRV Leitfaden
4/0440001/01616	K5 Finanz, Friedhof, Datenkonvertierung,	0,0	5,0	lt. GemDat bzw. VRV Leitfaden
4/0440001/01656	OnePlaceSolutions-Lizenz für IT Kommunal	0,0	5,0	lt. GemDat bzw. VRV Leitfaden
4/0440001/01922	KIM Finanzmanager inkl. Installation und Backup-System	0,0	5,0	lt. GemDat bzw. VRV Leitfaden
4/0440001/01924	Kommunal Paket Digiplan FIV	0,0	5,0	lt. GemDat bzw. VRV Leitfaden
4/0440001/01965	OnePlaceSolutions-Lizenz für Elak	0,0	5,0	lt. GemDat bzw. VRV Leitfaden
4/0440001/02055	KIM Finanzmanager	0,0	5,0	lt. GemDat bzw. VRV Leitfaden
4/0440001/02112	Office 2010 Lizenz	0,0	5,0	lt. GemDat bzw. VRV Leitfaden
4/0440001/02276	WLAN AccessPoint+WLAN	0,0	5,0	lt. GemDat bzw. VRV Leitfaden
4/0440001/02466	Backup Software, Dolezal	0,0	5,0	lt. GemDat bzw. VRV Leitfaden
4/0440001/02467	Firewall, Dolezal	0,0	5,0	lt. GemDat bzw. VRV Leitfaden
4/0440001/02597	Naturstandsdarstellung inkl. 4 Lizenzen	0,0	5,0	lt. GemDat bzw. VRV Leitfaden
4/0440001/02598	CorelDraw & Bildbearbeitung Einwohneramt	0,0	5,0	lt. GemDat bzw. VRV Leitfaden
4/0440001/02599	K5 Fakturierung	0,0	5,0	lt. GemDat bzw. VRV Leitfaden
4/0440001/02604	Softwarepaket - Bauamt	0,0	5,0	lt. Gemdat bzw. VRV Leitfaden
4/0440001/02607	Eins Plus 3, VUP-Software Schullizenz	0,0	5,0	lt. GemDat bzw. VRV Leitfaden
4/0440001/02611	Worry-Free Standard Lizenz 2022	0,0	5,0	lt. Gemdat bzw. VRV Leitfaden
4/0440001/02613	Map2Web Variante II - Software 2022	0,0	5,0	lt. GemDat bzw. VRV Leitfaden
4/0440001/02614	Adobe Creative Cloud for Individuals - Lizenz 09/2022-08/2023	0,0	5,0	lt. Gemdat bzw. VRV Leitfaden

1. Nachtragsvoranschlag 2023

Stadtgemeinde Schrems

Nachweis Vermögen mit abgeänderter Nutzungsdauer

Konto	Bezeichnung	Nutzungsdauer lt. VRV	Abweichende Nutzungsdauer	Begründung
4/0440001/02615	VPU-Software Schullizenz - VS 09/2022-08/2023	0,0	5,0	lt. Gemdat bzw. VRV Leitfaden
4/0440001/02616	EduPage (elektr. Klassenbuch) 09/2022-08/2023	0,0	5,0	lt. Gemdat bzw. VRV Leitfaden
4/0440001/02618	Worksheet Crafter Abonnement - Lizenz 2022/23	0,0	5,0	lt. Gemdat bzw. VRV Leitfaden
4/0440001/02619	k5 Elak-light Belegverwaltung - FIV	0,0	5,0	lt. Gemdat bzw. VRV Leitfaden
4/0440001/02620	Digitaler amtsmanager Mayan - ELAK	0,0	5,0	lt. Gemdat bzw. VRV Leitfaden
4/0440001/02621	Auto-CAD LT 2017 INFRA 2022	0,0	5,0	lt. Gemdat bzw. VRV-Leitfaden
5/0340002/01714	VarioCooking-Center VCC Multificiency 112T Internat	10,0	8,0	wird auf die RND abgeschrieben, Vorführgerät BJ 2015
5/0440001/00001	Timepark - Wirtschaftshof	0,0	5,0	lt. GemDat bzw. VRV Leitfaden

Dienstpostenplan
- interne Anlage b

Dienstpostenplan / Stellenplan - Voranschlag 2023

Der Dienstpostenplan ist **Teil des Voranschlages** (§ 73 NÖ GO/ § 56 Abs. 3 NÖ STROG/ § 5 Abs. 1 Z 4. VRV 2015).

Die Aufnahme eines Vertragsbediensteten darf nur erfolgen, wenn ein **im Dienstpostenplan vorgesehener Dienstposten frei ist** und die Aufnahmeerfordernisse erfüllt sind (§ 2 GVBG/ § 3 GBDO).

Dienstpostenplan im Voranschlag							
DZW	Bezeichnung des Dienstzweiges	Anzahl	Entlohnungsgruppe	Funktionsverwendung			
				Anzahl	FGP	Bezeichnung	Pzlg
44	Höherer Verwaltungsdienst	1	7	1	9 ^{a)}	AmtsleiterIn	✓
71	Verwaltungsfachdienst	10	5	1	VII ^{b)}	-	✓
				2	7 ^{b)}	-	✓
15	Hilfsdienst	24	2	-	-	-	-
70	Standesbeamtenfachdienst	1	5	1	7 ^{b)}	-	✓
12	Kindergartenhilfsdienst	25	3	-	-	-	-
2	Facharbeiter/Saisonfacharbeiter	29	5	1	7 ^{b)}	-	✓
				2	6 ^{d)}	-	✓
2	Saisonarbeiter	6	1	-	-	-	-
60	Erzieherfachdienst	1	5	-	-	-	-
11	angelernter Arbeiter	3	3	-	-	-	-
69	Rechnungsfachdienst	4	5	1	7 ^{b)}	-	✓
	Beamte RuhegenussbezieherInnen	6		-	-	-	-

Zeichenerklärung	
Funktionsdienstposten gem. § 2 Abs. 3 lit. a)-d) GBDO 1976	
leitender Gemeindebeamte	a)
Leiter einer Abteilung/ Amtes/ Referates/ wirtschaftlichen Unternehmung	b)
die mit einem Leiterposten (lit.a und b) vergleichbaren DP	c)
DP mit hervorgehobener Verwendung	d)
Anspruch auf Personalzulage	✓

MFP - Ergebnishaushalt Gesamt 1. und 2. Ebene
- interne Vergütungen enthalten

1. Nachtragsvoranschlag 2023 (Plan 2024 - 2027)

Stadtgemeinde Schrems

MFP - Ergebnishaushalt Gesamt 1. und 2. Ebene - interne Vergütungen enthalten

MVAG	Mittelverwendungs- und aufbringungsgruppen (1. und 2. Ebene)	VA 2023 inkl. NVA	Plan 2024	Plan 2025	Plan 2026	Plan 2027
211	Erträge aus der operativen Verwaltungstätigkeit	14.422.700,00	13.997.700,00	14.109.500,00	14.203.200,00	14.504.900,00
2111	Erträge aus eigenen Abgaben	3.809.500,00	3.709.000,00	3.709.000,00	3.709.000,00	3.709.000,00
2112	Erträge aus Ertragsanteilen	5.473.000,00	5.660.000,00	5.773.200,00	5.888.700,00	6.006.400,00
2113	Erträge aus Gebühren	2.397.200,00	2.390.200,00	2.390.200,00	2.390.200,00	2.390.200,00
2114	Erträge aus Leistungen	1.961.100,00	1.875.500,00	1.882.000,00	1.878.500,00	1.885.100,00
2115	Erträge aus Besitz und wirtschaftlicher Tätigkeit	196.100,00	195.400,00	195.400,00	195.400,00	195.400,00
2116	Erträge aus Veräußerung und sonstige Erträge	510.000,00	115.600,00	115.600,00	115.600,00	115.500,00
2117	Nicht finanzierungswirksame operative Erträge	75.800,00	52.000,00	44.100,00	25.800,00	203.300,00
212	Erträge aus Transfers	1.523.100,00	993.000,00	833.400,00	774.600,00	757.900,00
2121	Transferertrag von Trägern des öffentlichen Rechts	1.134.600,00	605.300,00	446.800,00	389.600,00	374.800,00
2122	Transferertrag von Beteiligungen					
2123	Transferertrag von Unternehmen (mit Finanzunternehmen)					
2124	Transferertrag von Haushalten und Organisationen ohne Erwerbscharakter	18.500,00	18.900,00	19.400,00	19.700,00	20.000,00
2125	Transferertrag vom Ausland					
2126	Investitions- und Tilgungszuschüsse zwischen Unternehmungen und Betrieben der Gebietskörperschaft und der Gebietskörperschaft					
2127	Nicht finanzierungswirksamer Transferertrag	370.000,00	368.800,00	367.200,00	365.300,00	363.100,00
213	Finanzerträge	100,00	100,00	100,00	100,00	100,00
2131	Erträge aus Zinsen	100,00	100,00	100,00	100,00	100,00
2132	Erträge aus Zinsen aus derivativen Finanzinstrumenten ohne Grundgeschäft					
2133	Erträge aus Gewinnentnahmen von marktbestimmten Betrieben					
2134	Sonstige Finanzerträge					
2135	Erträge aus Dividenden/Gewinnausschüttungen					
2136	Sonstige nicht finanzierungswirksame Finanzerträge					
21	Summe Erträge	15.945.900,00	14.990.800,00	14.943.000,00	14.977.900,00	15.262.900,00
221	Personalaufwand	4.145.100,00	4.186.000,00	4.394.300,00	4.523.600,00	4.649.200,00
2211	Personalaufwand (Bezüge, Nebengeb., Mehrleistungen)	3.194.000,00	3.304.300,00	3.469.600,00	3.573.400,00	3.680.600,00
2212	Gesetzlicher und freiwilliger Sozialaufwand	842.500,00	827.300,00	868.700,00	894.800,00	921.700,00
2213	Sonstiger Personalaufwand	200,00	200,00	200,00	200,00	200,00
2214	Nicht finanzierungswirksamer Personalaufwand	108.400,00	54.200,00	55.800,00	55.200,00	46.700,00
222	Sachaufwand (ohne Transferaufwand)	7.672.400,00	6.484.800,00	6.409.100,00	6.256.500,00	6.175.400,00
2221	Gebrauchs- und Verbrauchsgüter, Handelswaren	830.400,00	777.500,00	778.000,00	777.500,00	780.000,00
2222	Verwaltungs- und Betriebsaufwand	1.300.400,00	1.239.000,00	1.239.000,00	1.239.000,00	1.237.700,00

1. Nachtragsvoranschlag 2023 (Plan 2024 - 2027)

Stadtgemeinde Schrems

MFP - Ergebnishaushalt Gesamt 1. und 2. Ebene - interne Vergütungen enthalten

MVAG	Mittelverwendungs- und aufbringungsgruppen (1. und 2. Ebene)	VA 2023 inkl. NVA	Plan 2024	Plan 2025	Plan 2026	Plan 2027
2223	Leasing- und Mietaufwand	69.900,00	55.700,00	55.700,00	55.700,00	28.700,00
2224	Instandhaltung	1.354.200,00	812.300,00	772.300,00	673.300,00	673.300,00
2225	Sonstiger Sachaufwand	2.099.500,00	1.764.700,00	1.781.600,00	1.792.900,00	1.803.400,00
2226	Nicht finanzierungswirksamer Sachaufwand	2.018.000,00	1.835.600,00	1.782.500,00	1.718.100,00	1.652.300,00
223	Transferaufwand (laufende Transfers und Kapitaltransfers)	5.294.300,00	5.101.900,00	5.225.900,00	5.336.200,00	5.469.400,00
2231	Transferaufwand an Träger des öffentlichen Rechts	4.064.000,00	4.173.700,00	4.288.400,00	4.407.400,00	4.531.100,00
2232	Transferaufwand an Beteiligungen					
2233	Transferaufwand an Unternehmen (mit Finanzunternehmen)	840.400,00	740.400,00	740.400,00	740.200,00	740.200,00
2234	Transferaufwand an Haushalte und Organisationen ohne Erwerbscharakter	389.900,00	187.800,00	197.100,00	188.600,00	198.100,00
2235	Transferaufwand an das Ausland					
2236	Investitions- und Tilgungszuschüsse zwischen Unternehmungen und Betrieben der Gebietskörperschaft und der Gebietskörperschaft					
2237	Nicht finanzierungswirksamer Transferaufwand					
224	Finanzaufwand	313.100,00	189.800,00	174.100,00	161.000,00	149.400,00
2241	Zinsen aus Finanzschulden, Finanzierungsleasing, Forderungskauf und derivativen Finanzinstrumenten mit Grundgeschäft	298.100,00	174.800,00	159.100,00	146.000,00	134.400,00
2242	Zinsen und sonstige Aufwendungen aus derivativen Finanzinstrumenten ohne Grundgeschäft					
2243	Gewinnentnahmen von Unternehmungen und marktbestimmten Betrieben der Gebietskörperschaft (innerhalb der Gebietskörperschaft)					
2244	Sonstiger Finanzaufwand	15.000,00	15.000,00	15.000,00	15.000,00	15.000,00
2245	Nicht finanzierungswirksamer Finanzaufwand					
22	Summe Aufwendungen	17.424.900,00	15.962.500,00	16.203.400,00	16.277.300,00	16.443.400,00
SA0	Saldo (0) Nettoergebnis (21 - 22)	-1.479.000,00	-971.700,00	-1.260.400,00	-1.299.400,00	-1.180.500,00
230	Entnahmen von Haushaltsrücklagen	0,00	0,00	0,00	0,00	0,00
2301	Entnahmen von Haushaltsrücklagen					
240	Zuweisung an Haushaltsrücklagen	0,00	0,00	0,00	0,00	0,00
2401	Zuweisung an Haushaltsrücklagen					
23	Summe Haushaltsrücklagen	0,00	0,00	0,00	0,00	0,00
SA00	Nettoergebnis nach Zuweisung und Entnahmen von Haushaltsrücklagen (Saldo 0 +/- SU23)	-1.479.000,00	-971.700,00	-1.260.400,00	-1.299.400,00	-1.180.500,00

MFP - Finanzierungshaushalt Gesamt 1. und 2. Ebene
- interne Vergütungen enthalten

1. Nachtragsvoranschlag 2023 (Plan 2024 - 2027)

MFP - Finanzierungshaushalt Gesamt 1. und 2. Ebene - interne Vergütungen enthalten

Stadtgemeinde Schrems

MVAG	Mittelverwendungs- und aufbringungsgruppen (1. und 2. Ebene)	VA 2023 inkl. NVA	Plan 2024	Plan 2025	Plan 2026	Plan 2027
311	Einzahlungen aus der operativen Verwaltungstätigkeit	14.166.300,00	13.935.700,00	14.055.400,00	14.167.400,00	14.291.600,00
3111	Einzahlungen aus eigenen Abgaben	3.809.500,00	3.709.000,00	3.709.000,00	3.709.000,00	3.709.000,00
3112	Einzahlungen aus Ertragsanteilen	5.473.000,00	5.660.000,00	5.773.200,00	5.888.700,00	6.006.400,00
3113	Einzahlungen aus Gebühren	2.397.200,00	2.390.200,00	2.390.200,00	2.390.200,00	2.390.200,00
3114	Einzahlungen aus Leistungen	1.961.100,00	1.875.500,00	1.882.000,00	1.878.500,00	1.885.100,00
3115	Einzahlungen aus Besitz und wirtschaftlicher Tätigkeit	196.100,00	195.400,00	195.400,00	195.400,00	195.400,00
3116	Einzahlungen aus Veräußerung von geringwertigen Wirtschaftsgütern (GWG) und sonstige Einzahlungen	329.400,00	105.600,00	105.600,00	105.600,00	105.500,00
312	Einzahlungen aus Transfers (ohne Kapitaltransfers)	1.153.100,00	624.200,00	466.200,00	409.300,00	394.800,00
3121	Transferzahlungen von Trägern des öffentlichen Rechts	1.134.600,00	605.300,00	446.800,00	389.600,00	374.800,00
3122	Transferzahlungen von Beteiligungen					
3123	Transferzahlungen von Unternehmen (inkl. Finanzunternehmen)					
3124	Transferzahlungen von Haushalte und Organisationen ohne Erwerbscharakter	18.500,00	18.900,00	19.400,00	19.700,00	20.000,00
3125	Transferzahlungen vom Ausland					
3126	Investitions- und Tilgungszuschüsse zwischen Unternehmungen und Betrieben der Gebietskörperschaft und der Gebietskörperschaft					
313	Einzahlungen aus Finanzerträgen	100,00	100,00	100,00	100,00	100,00
3131	Einzahlungen aus Zinserträgen	100,00	100,00	100,00	100,00	100,00
3133	Einzahlungen aus Gewinnentnahmen von marktbestimmten Betrieben					
3134	Sonstige Einzahlungen aus Finanzerträgen					
3135	Einzahlungen aus Dividenden/Gewinnausschüttungen					
31	Summe Einzahlungen operative Gebarung	15.319.500,00	14.560.000,00	14.521.700,00	14.576.800,00	14.686.500,00
321	Auszahlungen aus Personalaufwand	4.036.700,00	4.131.800,00	4.338.500,00	4.468.400,00	4.602.500,00
3211	Auszahlungen für Personalaufwand Bezüge, Nebengebühren, und Mehrleistungsvergütungen)	3.194.000,00	3.304.300,00	3.469.600,00	3.573.400,00	3.680.600,00
3212	Auszahlungen für gesetzliche und freiwillige Sozialaufwendungen	842.500,00	827.300,00	868.700,00	894.800,00	921.700,00
3213	Auszahlungen aus sonstigem Personalaufwand	200,00	200,00	200,00	200,00	200,00
322	Auszahlungen aus Sachaufwand (ohne Transferaufwand)	5.654.400,00	4.649.200,00	4.626.600,00	4.538.400,00	4.523.100,00
3221	Auszahlungen für Gebrauchs- und Verbrauchsgüter, Handelswaren	830.400,00	777.500,00	778.000,00	777.500,00	780.000,00
3222	Auszahlungen für Verwaltungs- und Betriebsaufwand	1.300.400,00	1.239.000,00	1.239.000,00	1.239.000,00	1.237.700,00
3223	Auszahlungen für Leasing- und Mietaufwand	69.900,00	55.700,00	55.700,00	55.700,00	28.700,00
3224	Auszahlungen für Instandhaltung	1.354.200,00	812.300,00	772.300,00	673.300,00	673.300,00
3225	Sonstige Auszahlungen aus Sachaufwand	2.099.500,00	1.764.700,00	1.781.600,00	1.792.900,00	1.803.400,00
323	Auszahlungen aus Transfers (ohne Kapitaltransfers)	5.068.100,00	4.900.700,00	5.024.700,00	5.135.200,00	5.268.400,00
3231	Transferzahlungen an Träger des öffentlichen Rechts	4.064.000,00	4.173.700,00	4.288.400,00	4.407.400,00	4.531.100,00
3232	Transferzahlungen an Beteiligungen					

1. Nachtragsvoranschlag 2023 (Plan 2024 - 2027)

MFP - Finanzierungshaushalt Gesamt 1. und 2. Ebene - interne Vergütungen enthalten

Stadtgemeinde Schrems

MVAG	Mittelverwendungs- und aufbringungsgruppen (1. und 2. Ebene)	VA 2023 inkl. NVA	Plan 2024	Plan 2025	Plan 2026	Plan 2027
3233	Transferzahlungen an Unternehmen (inkl. Finanzunternehmen)	687.400,00	588.200,00	588.200,00	588.200,00	588.200,00
3234	Transferzahlungen an Haushalte und Organisationen ohne Erwerbscharakter	316.700,00	138.800,00	148.100,00	139.600,00	149.100,00
3235	Transferzahlungen an das Ausland					
3236	Investitions- und Tilgungszuschüsse zwischen Unternehmungen und Betrieben der Gebietskörperschaft und der Gebietskörperschaft					
324	Auszahlungen aus Finanzaufwand	313.100,00	189.800,00	174.100,00	161.000,00	149.400,00
3241	Auszahlungen für Zinsaufwand, für Finanzierungsleasing, für Forderungskauf, für Finanzschulden und derivative Finanzinstrumente mit Grundgeschäft	298.100,00	174.800,00	159.100,00	146.000,00	134.400,00
3242	Auszahlungen für Zinsen aus derivativen Finanzinstrumenten ohne Grundgeschäft					
3243	Auszahlung aus Gewinnentnahmen von marktbestimmten Betrieben					
3244	Sonstige Auszahlungen aus Finanzaufwendungen	15.000,00	15.000,00	15.000,00	15.000,00	15.000,00
32	Summe Auszahlungen operative Gebarung	15.072.300,00	13.871.500,00	14.163.900,00	14.303.000,00	14.543.400,00
SA1	Saldo (1) Geldfluss aus der Operativen Gebarung (31 – 32)	247.200,00	688.500,00	357.800,00	273.800,00	143.100,00
331	Einzahlungen aus der Investitionstätigkeit	180.600,00	10.000,00	10.000,00	10.000,00	10.000,00
3311	Einzahlungen aus der Veräußerung von immateriellem Vermögen					
3312	Einzahlungen aus der Veräußerung von Grundstücken und Grundstückeinrichtungen	174.600,00	10.000,00	10.000,00	10.000,00	10.000,00
3313	Einzahlungen aus der Veräußerung von Gebäuden und Bauten					
3314	Einzahlungen aus der Veräußerung von technischen Anlagen, Fahrzeuge und Maschinen	6.000,00				
3315	Einzahlungen aus der Veräußerung von Amts-, Betriebs- und Geschäftsausstattung					
3316	Einzahlungen aus der Veräußerung von Kulturgütern					
3317	Einzahlungen aus der Veräußerung von Beteiligungen					
332	Einzahlungen aus der Rückzahlung von Darlehen sowie gewährten Vorschüssen	1.400,00	1.500,00	1.500,00	1.500,00	1.500,00
3321	Einzahlungen aus Darlehen an Träger des öffentlichen Rechts					
3322	Einzahlungen aus Darlehen an Beteiligungen					
3323	Einzahlungen aus Darlehen an Unternehmen und Haushalte					
3325	Einzahlungen aus Vorschüssen und Anzahlungen	1.400,00	1.500,00	1.500,00	1.500,00	1.500,00
333	Einzahlungen aus Kapitaltransfers	256.500,00	166.300,00	153.600,00	145.400,00	137.800,00
3331	Kapitaltransferzahlungen von Trägern des öffentlichen Rechts	190.500,00	106.300,00	93.600,00	85.400,00	77.800,00
3332	Kapitaltransferzahlungen von Beteiligungen					
3333	Kapitaltransferzahlungen von Unternehmen					
3334	Kapitaltransferzahlungen von Haushalten und Organisationen ohne Erwerbscharakter	66.000,00	60.000,00	60.000,00	60.000,00	60.000,00
3335	Kapitaltransferzahlungen vom Ausland					
33	Summe Einzahlungen investive Gebarung	438.500,00	177.800,00	165.100,00	156.900,00	149.300,00
341	Auszahlungen aus der Investitionstätigkeit	5.625.500,00	2.212.000,00	503.300,00	158.300,00	162.800,00

1. Nachtragsvoranschlag 2023 (Plan 2024 - 2027)

MFP - Finanzierungshaushalt Gesamt 1. und 2. Ebene - interne Vergütungen enthalten

Stadtgemeinde Schrems

MVAG	Mittelverwendungs- und aufbringungsgruppen (1. und 2. Ebene)	VA 2023 inkl. NVA	Plan 2024	Plan 2025	Plan 2026	Plan 2027
3411	Auszahlungen für den Erwerb von immateriellem Vermögen	39.900,00	3.200,00	3.500,00	3.500,00	3.500,00
3412	Auszahlungen für den Erwerb von Grundstücken und Grundstückseinrichtungen	4.053.200,00	1.708.000,00	408.000,00	118.000,00	123.000,00
3413	Auszahlungen für den Erwerb von Gebäuden und Bauten	1.180.000,00	420.000,00			
3414	Auszahlungen für den Erwerb von technischen Anlagen, Fahrzeuge und Maschinen	294.000,00	64.300,00	74.300,00	20.300,00	20.300,00
3415	Auszahlungen für den Erwerb von Amts-, Betriebs- und Geschäftsausstattung	58.400,00	16.500,00	17.500,00	16.500,00	16.000,00
3416	Auszahlungen für den Erwerb von Kulturgütern					
3417	Auszahlungen für den Erwerb von Beteiligungen					
342	Auszahlungen von gewährten Darlehen sowie gewährten Vorschüssen	4.000,00	4.000,00	4.000,00	4.000,00	4.000,00
3421	Auszahlung von Darlehen an Träger des öffentlichen Rechts					
3422	Auszahlung von Darlehen an Beteiligungen					
3423	Auszahlung von Darlehen an Unternehmen und Haushalte					
3425	Auszahlungen von Vorschüssen und Anzahlungen	4.000,00	4.000,00	4.000,00	4.000,00	4.000,00
343	Auszahlungen aus Kapitaltransfers	226.200,00	201.200,00	201.200,00	201.000,00	201.000,00
3431	Kapitaltransferzahlungen an Träger des öffentlichen Rechts					
3432	Kapitaltransferzahlungen an Beteiligungen					
3433	Kapitaltransferzahlungen an Unternehmen (Finanzunternehmen)	153.000,00	152.200,00	152.200,00	152.000,00	152.000,00
3434	Kapitaltransferzahlungen an Haushalte und Organisationen ohne Erwerbscharakter	73.200,00	49.000,00	49.000,00	49.000,00	49.000,00
3435	Kapitaltransferzahlungen an das Ausland					
34	Summe Auszahlungen investive Gebarung	5.855.700,00	2.417.200,00	708.500,00	363.300,00	367.800,00
SA2	Saldo (2) Geldfluss aus der Investiven Gebarung (33 – 34)	-5.417.200,00	-2.239.400,00	-543.400,00	-206.400,00	-218.500,00
SA3	Saldo (3) Nettofinanzierungssaldo (Saldo 1 + Saldo 2)	-5.170.000,00	-1.550.900,00	-185.600,00	67.400,00	-75.400,00
351	Einzahlungen aus der Aufnahme von Finanzschulden	5.190.800,00	1.549.500,00	250.000,00	0,00	0,00
3511	Einzahlungen aus empfangenen Darlehen von öffentlichen Körperschaften und Rechtsträgern					
3512	Einzahlungen aus empfangenen Darlehen von Beteiligungen					
3513	Einzahlungen aus empfangenen Darlehen von Unternehmen und privaten Haushalten					
3514	Einzahlungen aus Finanzschulden (Finanzunternehmen)	5.190.800,00	1.549.500,00	250.000,00		
353	Einzahlungen infolge eines Kapitaltausch bei derivativen Finanzinstrumenten mit Grundgeschäft	0,00	0,00	0,00	0,00	0,00
3530	Einzahlungen infolge eines Kapitaltausch bei derivativen Finanzinstrumenten mit Grundgeschäft					
355	Einzahlungen aus dem Abgang von Finanzinstrumenten	0,00	0,00	0,00	0,00	0,00
3550	Einzahlungen aus dem Abgang von Finanzinstrumenten					
35	Summe Einzahlungen aus der Finanzierungstätigkeit	5.190.800,00	1.549.500,00	250.000,00	0,00	0,00

1. Nachtragsvoranschlag 2023 (Plan 2024 - 2027)

MFP - Finanzierungshaushalt Gesamt 1. und 2. Ebene - interne Vergütungen enthalten

Stadtgemeinde Schrems

MVAG	Mittelverwendungs- und aufbringungsgruppen (1. und 2. Ebene)	VA 2023 inkl. NVA	Plan 2024	Plan 2025	Plan 2026	Plan 2027
361	Auszahlungen aus der Tilgung von Finanzschulden	1.277.600,00	1.171.700,00	1.074.000,00	981.300,00	928.500,00
3611	Auszahlungen aus empfangenen Darlehen von öffentlichen Körperschaften und Rechtsträgern					
3612	Auszahlungen aus empfangenen Darlehen von Beteiligungen					
3613	Auszahlungen aus empfangenen Darlehen von Unternehmen und privaten Haushalten					
3614	Auszahlungen aus Finanzschulden	1.277.600,00	1.171.700,00	1.074.000,00	981.300,00	928.500,00
3615	Auszahlung aus der Rückzahlung von Leasingverbindlichkeiten					
363	Auszahlungen infolge eines Kapitaltausch bei derivativen Finanzinstrumenten mit Grundgeschäft	0,00	0,00	0,00	0,00	0,00
3630	Auszahlungen infolge eines Kapitaltausch bei derivativen Finanzinstrumenten mit Grundgeschäft					
365	Auszahlungen für den Erwerb von Finanzinstrumenten	0,00	0,00	0,00	0,00	0,00
3650	Auszahlungen für den Erwerb von Finanzinstrumenten					
36	Summe Auszahlungen aus der Finanzierungstätigkeit	1.277.600,00	1.171.700,00	1.074.000,00	981.300,00	928.500,00
SA4	Saldo (4) Geldfluss aus der Finanzierungstätigkeit (35 – 36)	3.913.200,00	377.800,00	-824.000,00	-981.300,00	-928.500,00
SA5	Saldo (5) Geldfluss aus der voranschlagswirksamen Gebarung (Saldo 3 + Saldo 4)	-1.256.800,00	-1.173.100,00	-1.009.600,00	-913.900,00	-1.003.900,00

MFP - Schuldenentwicklung

Bezeichnung	VA 2023	Plan 2024	Plan 2025	Plan 2026	Plan 2027
Gesamte Schulden					
Buchwert 01.01.	13.112.300	14.759.400	14.827.200	14.003.200	13.021.900
Zugang	5.190.800	1.549.500	250.000		
Tilgung	1.277.600	1.171.700	1.074.000	981.300	928.500
Buchwert 31.12.	17.025.500	15.137.200	14.003.200	13.021.900	12.093.400
Zinsen	291.100	167.800	152.100	139.000	127.400
Ersätze					
Gesamt-Schuldendienst	1.568.700	1.339.500	1.226.100	1.120.300	1.055.900
nicht Maastricht-relevante Schulden					
Buchwert 01.01.	5.673.000	8.050.600	8.760.800	8.496.700	8.057.200
Zugang	2.963.000	1.300.000	250.000		
Tilgung	585.400	589.800	514.100	439.500	419.600
Buchwert 31.12.	8.050.600	8.760.800	8.496.700	8.057.200	7.637.600
Zinsen	93.200	60.600	55.700	51.400	47.300
Ersätze					
Gesamt-Schuldendienst	678.600	650.400	569.800	490.900	466.900
Maastricht-relevante Schulden					
Buchwert 01.01.	7.439.300	6.708.800	6.066.400	5.506.500	4.964.700
Zugang	2.227.800	249.500			
Tilgung	692.200	581.900	559.900	541.800	508.900
Buchwert 31.12.	8.974.900	6.376.400	5.506.500	4.964.700	4.455.800
Zinsen	197.900	107.200	96.400	87.600	80.100
Ersätze					
Gesamt-Schuldendienst	890.100	689.100	656.300	629.400	589.000

Seite	Inhalt
3	Vorbericht
17	NVA Ergebnishaushalt Gesamt 1. und 2. Ebene (Anlage 1a) - interne Vergütungen enthalten
21	NVA Finanzierungshaushalt Gesamt 1. und 2. Ebene (Anlage 1b) - interne Vergütungen enthalten
27	NVA Ergebnishaushalt Bereichsbudget 1. und 2. Ebene (Anlage 1a)
49	NVA Finanzierungshaushalt Bereichsbudget 1. und 2. Ebene (Anlage 1b)
91	Querschnitt (Anlage 5b)
97	NVA Ergebnis- und Finanzierungsvoranschlag Detailnachweis
223	NVA Haushaltspotential
229	NVA Nachweis der Investitionstätigkeit
249	Personaldaten iSd ÖStp (Anlage 4)
255	Nachweis über Transferzahlungen (Anlage 6a)
259	Nachweis über Haushaltsrücklagen und Zahlungsmittelreserven (Anlage 6b)
263	Nachweis über Innere Darlehen
267	Einzelnachweis über Finanzschulden und Schuldendienst (Anlage 6c)
279	Nachweis über hausinterne Vergütungen (Anlage 6f)
283	Leasingspiegel (Anlage 6i)
287	Rückstellungsspiegel (Anlage 6q)
291	Nachweis Vermögen mit abgeänderter Nutzungsdauer
295	Dienstpostenplan
299	MFP - Ergebnishaushalt Gesamt 1. und 2. Ebene - interne Vergütungen enthalten
303	MFP - Finanzierungshaushalt Gesamt 1. und 2. Ebene - interne Vergütungen enthalten
309	MFP - Schuldenentwicklung